 <p>Powiatowy Urząd Pracy w Pszczynie</p> <p>REGON: 072323098</p>	<p align="center">INFORMACJA o sytuacji na lokalnym rynku pracy</p> <p align="center">za miesiąc marzec 2025 r.</p>	<p align="center">GMINA GOCZAŁKOWICE ZDRÓJ</p>
		<p align="center">Stopa bezrobocia</p> <p align="center">Powiat (wg GUS na 28.02.2025 r.)</p>
		<p align="center">3,2%</p>


Dział 1. STRUKTURA I BILANS BEZROBOTNYCH

1.1. Struktura bezrobotnych

Wyszczególnienie			Bezrobotni zarejestrowani		Bezrobotni, którzy podjęli pracę		Bezrobotni zarejestrowani			
							ogółem		w tym z prawem do zasiłku	
			w miesiącu sprawozdawczym				w końcu mies. sprawozdawczego			
			razem	kobiety	razem	kobiety	razem	kobiety	razem	kobiety
0			1	2	3	4	5	6	7	8
Ogółem (w. 02+04)		1	20	9	7	5	92	33	14	6
z tego osoby	poprzednio pracujące	2	16	8	7	5	84	31	14	6
	w tym zwolnione z przyczyn dotyczących zakładu pracy	3	0	0	1	0	3	2	1	1
	dotychczas niepracujące	4	4	1	0	0	8	2	0	0

Zamieszkali na wsi		5	20	9	7	5	92	33	14	6
w tym posiadający gospodarstwo rolne		6	0	0	0	0	1	0	0	0
Osoby w okresie do 12 miesięcy od dnia ukończenia nauki		7	2	1	0	0	5	2	0	0
Cudzoziemcy		8	0	0	0	0	1	1	1	1
Bez kwalifikacji zawodowych		9	6	1	1	1	19	7	2	1
Bez doświadczenia zawodowego		10	5	2	2	2	11	4	0	0
Kobiety, które nie podjęły zatrudnienia po urodzeniu dziecka		11		0		0		4		0
Osoby będące w szczególnej sytuacji na rynku pracy		12	18	8	6	4	73	25	7	1
z wiersza 09	do 30 roku życia	13	10	3	5	3	20	7	2	0
	w tym do 25 roku życia	14	5	2	2	2	9	5	1	0
	długotrwale bezrobotne	15	2	2	0	0	35	14	0	0
	powyżej 50 roku życia	16	3	1	0	0	29	7	5	1
	korzystające ze świadczeń pomocy społecznej	17	0	0	0	0	0	0	0	0
	posiadające co najmniej jedno dziecko do 6 roku życia	18	5	3	2	2	14	6	0	0
	posiadające co najmniej jedno dziecko niepełnosprawne do 18 roku życia	19	0	0	0	0	0	0	0	0
	niepełnosprawni	20	3	1	0	0	9	3	1	0

Pszczyna, dnia 3 kwietnia 2025 r.
Sporz. Maria Zmorzyk

 <p>Powiatowy Urząd Pracy w Pszczynie</p> <p>REGON: 072323098</p>	<p>INFORMACJA o sytuacji na lokalnym rynku pracy</p> <p>za miesiąc marzec 2025 r.</p>		<p>GMINA KOBIÓR</p>
			<p>Stopa bezrobocia</p> <p>Powiat (wg GUS na 28.02.2025 r.)</p>
			<p>3,2%</p>


Dział 1. STRUKTURA I BILANS BEZROBOTNYCH

1.1. Struktura bezrobotnych

Wyszczególnienie			Bezrobotni zarejestrowani		Bezrobotni, którzy podjęli pracę		Bezrobotni zarejestrowani			
							ogółem		w tym z prawem do zasiłku	
			w miesiącu sprawozdawczym				w końcu mies. sprawozdawczego			
			razem	kobiety	razem	kobiety	razem	kobiety	razem	kobiety
0			1	2	3	4	5	6	7	8
Ogółem (w. 02+04)		1	6	1	3	1	45	22	8	6
z tego osoby	poprzednio pracujące	2	6	1	2	0	43	21	8	6
	w tym zwolnione z przyczyn dotyczących zakładu pracy	3	0	0	0	0	1	1	1	1
	dotychczas niepracujące	4	0	0	1	1	2	1	0	0

Zamieszkali na wsi		5	6	1	3	1	45	22	8	6
w tym posiadający gospodarstwo rolne		6	0	0	0	0	1	1	0	0
Osoby w okresie do 12 miesięcy od dnia ukończenia nauki		7	1	0	0	0	1	0	0	0
Cudzoziemcy		8	1	1	0	0	1	1	0	0
Bez kwalifikacji zawodowych		9	2	0	0	0	16	9	4	2
Bez doświadczenia zawodowego		10	0	0	1	1	5	2	0	0
Kobiety, które nie podjęły zatrudnienia po urodzeniu dziecka		11		0		0		3		0
Osoby będące w szczególnej sytuacji na rynku pracy		12	6	1	1	1	37	18	5	4
z wiersza 09	do 30 roku życia	13	3	1	1	1	12	5	2	1
	w tym do 25 roku życia	14	1	0	1	1	4	1	1	0
	długotrwale bezrobotne	15	0	0	0	0	16	8	0	0
	powyżej 50 roku życia	16	1	0	0	0	12	4	1	1
	korzystające ze świadczeń pomocy społecznej	17	0	0	0	0	0	0	0	0
	posiadające co najmniej jedno dziecko do 6 roku życia	18	2	1	0	0	11	9	3	3
	posiadające co najmniej jedno dziecko niepełnosprawne do 18 roku życia	19	0	0	0	0	0	0	0	0
	niepełnosprawni	20	1	0	0	0	2	0	0	0

Pszczyna, dnia 3 kwietnia 2025 r.
Sporz. Maria Zmorzyk

 <p>Powiatowy Urząd Pracy w Pszczynie</p> <p>REGON: 072323098</p>	<p align="center">INFORMACJA o sytuacji na lokalnym rynku pracy</p> <p align="center">za miesiąc marzec 2025 r.</p>	<p align="center">GMINA MIEDŹNA</p>
		<p align="center">Stopa bezrobocia</p> <p align="center">Powiat (wg GUS na 28.02.2025 r.)</p>
		<p align="center">3,2%</p>


Dział 1. STRUKTURA I BILANS BEZROBOTNYCH

1.1. Struktura bezrobotnych

Wyszczególnienie			Bezrobotni zarejestrowani		Bezrobotni, którzy podjęli pracę		Bezrobotni zarejestrowani			
							ogółem		w tym z prawem do zasiłku	
			w miesiącu sprawozdawczym				w końcu mies. sprawozdawczego			
			razem	kobiety	razem	kobiety	razem	kobiety	razem	kobiety
0			1	2	3	4	5	6	7	8
Ogółem (w. 02+04)		1	21	10	16	10	187	120	37	23
z tego osoby	poprzednio pracujące	2	20	9	15	10	161	103	37	23
	w tym zwolnione z przyczyn dotyczących zakładu pracy	3	3	1	0	0	13	10	9	6
	dotychczas niepracujące	4	1	1	1	0	26	17	0	0

Zamieszkali na wsi		5	21	10	16	10	187	120	37	23
w tym posiadający gospodarstwo rolne		6	0	0	0	0	1	1	1	1
Osoby w okresie do 12 miesięcy od dnia ukończenia nauki		7	2	2	2	1	12	7	1	1
Cudzoziemcy		8	0	0	0	0	0	0	0	0
Bez kwalifikacji zawodowych		9	4	2	8	5	56	38	6	5
Bez doświadczenia zawodowego		10	2	1	2	1	36	25	0	0
Kobiety, które nie podjęły zatrudnienia po urodzeniu dziecka		11		1		1		25		1
Osoby będące w szczególnej sytuacji na rynku pracy		12	18	9	8	5	148	97	25	13
z wiersza 09	do 30 roku życia	13	7	3	7	5	56	37	11	7
	w tym do 25 roku życia	14	5	2	2	1	33	18	5	1
	długotrwale bezrobotne	15	5	3	4	3	71	52	0	0
	powyżej 50 roku życia	16	5	1	1	0	27	12	7	3
	korzystające ze świadczeń pomocy społecznej	17	0	0	0	0	5	4	1	1
	posiadające co najmniej jedno dziecko do 6 roku życia	18	3	3	0	0	44	37	8	5
	posiadające co najmniej jedno dziecko niepełnosprawne do 18 roku życia	19	0	0	0	0	2	2	0	0
	niepełnosprawni	20	0	0	1	0	9	6	1	0

Pszczyna, dnia 3 kwietnia 2025 r.
Sporz. Maria Zmorzyk

 <p>Powiatowy Urząd Pracy w Pszczynie</p> <p>REGON: 072323098</p>	<p align="center">INFORMACJA o sytuacji na lokalnym rynku pracy</p> <p align="center">za miesiąc marzec 2025 r.</p>		GMINA PAWŁOWICE
			Stopa bezrobocia
			Powiat (wg GUS na 28.02.2025 r.)
			3,2%


Dział 1. STRUKTURA I BILANS BEZROBOTNYCH

1.1. Struktura bezrobotnych

Wyszczególnienie			Bezrobotni zarejestrowani		Bezrobotni, którzy podjęli pracę		Bezrobotni zarejestrowani			
							ogółem		w tym z prawem do zasiłku	
			w miesiącu sprawozdawczym				w końcu mies. sprawozdawczego			
			razem	kobiety	razem	kobiety	razem	kobiety	razem	kobiety
0			1	2	3	4	5	6	7	8
Ogółem (w. 02+04)		1	19	13	8	2	152	101	16	11
z tego osoby	poprzednio pracujące	2	16	11	8	2	126	82	16	11
	w tym zwolnione z przyczyn dotyczących zakładu pracy	3	0	0	1	1	3	3	1	1
	dotychczas niepracujące	4	3	2	0	0	26	19	0	0

Zamieszkali na wsi		5	19	13	8	2	152	101	16	11
w tym posiadający gospodarstwo rolne		6	0	0	0	0	0	0	0	0
Osoby w okresie do 12 miesięcy od dnia ukończenia nauki		7	5	5	0	0	16	11	0	0
Cudzoziemcy		8	0	0	1	1	0	0	0	0
Bez kwalifikacji zawodowych		9	8	6	2	1	53	34	5	3
Bez doświadczenia zawodowego		10	4	3	0	0	35	26	0	0
Kobiety, które nie podjęły zatrudnienia po urodzeniu dziecka		11		0		0		17		1
Osoby będące w szczególnej sytuacji na rynku pracy		12	14	12	6	1	120	79	11	8
z wiersza 09	do 30 roku życia	13	7	7	3	0	42	33	3	2
	w tym do 25 roku życia	14	5	5	2	0	24	17	2	1
	długotrwale bezrobotne	15	0	0	2	1	62	39	0	0
	powyżej 50 roku życia	16	4	2	1	0	39	20	3	2
	korzystające ze świadczeń pomocy społecznej	17	1	1	0	0	4	3	0	0
	posiadające co najmniej jedno dziecko do 6 roku życia	18	2	2	0	0	21	19	5	4
	posiadające co najmniej jedno dziecko niepełnosprawne do 18 roku życia	19	1	1	0	0	2	2	0	0
	niepełnosprawni	20	1	0	0	0	8	5	2	1

Pszczyna, dnia 3 kwietnia 2025 r.
Sporz. Maria Zmorzyk

 <p>Powiatowy Urząd Pracy w Pszczynie</p> <p>REGON: 072323098</p>	<p>INFORMACJA o sytuacji na lokalnym rynku pracy</p> <p>za miesiąc marzec 2025 r.</p>		<p>GMINA PSZCZYNA</p>
			<p>Stopa bezrobocia</p> <p>Powiat (wg GUS na 28.02.2025 r.)</p>
			<p>3,2%</p>


Dział 1. STRUKTURA I BILANS BEZROBOTNYCH

1.1. Struktura bezrobotnych

Wyszczególnienie			Bezrobotni zarejestrowani		Bezrobotni, którzy podjęli pracę		Bezrobotni zarejestrowani			
							ogółem		w tym z prawem do zasiłku	
			w miesiącu sprawozdawczym				w końcu mies. sprawozdawczego			
			razem	kobiety	razem	kobiety	razem	kobiety	razem	kobiety
0			1	2	3	4	5	6	7	8
Ogółem (w. 02+04)		1	105	45	67	37	745	398	121	62
z tego osoby	poprzednio pracujące	2	88	34	58	33	658	350	121	62
	w tym zwolnione z przyczyn dotyczących zakładu pracy	3	7	2	4	3	45	27	28	12
	dotychczas niepracujące	4	17	11	9	4	87	48	0	0

Zamieszkali na wsi		5	48	25	30	17	343	193	58	30
w tym posiadający gospodarstwo rolne		6	0	0	2	2	5	5	1	1
Osoby w okresie do 12 miesięcy od dnia ukończenia nauki		7	10	6	6	3	41	23	1	1
Cudzoziemcy		8	1	1	1	0	8	7	0	0
Bez kwalifikacji zawodowych		9	45	19	16	7	218	118	30	17
Bez doświadczenia zawodowego		10	21	13	11	5	122	68	0	0
Kobiety, które nie podjęły zatrudnienia po urodzeniu dziecka		11		6		3		96		10
Osoby będące w szczególnej sytuacji na rynku pracy		12	83	39	42	21	583	339	80	45
z wiersza 09	do 30 roku życia	13	49	24	27	13	188	115	16	10
	w tym do 25 roku życia	14	35	17	18	8	111	59	5	1
	długotrwale bezrobotne	15	17	7	8	4	295	176	1	1
	powyżej 50 roku życia	16	10	6	4	2	178	86	41	22
	korzystające ze świadczeń pomocy społecznej	17	1	1	0	0	25	19	0	0
	posiadające co najmniej jedno dziecko do 6 roku życia	18	15	10	11	7	139	112	25	18
	posiadające co najmniej jedno dziecko niepełnosprawne do 18 roku życia	19	0	0	0	0	3	3	0	0
	niepełnosprawni	20	1	0	1	0	38	22	6	1

Pszczyna, dnia 3 kwietnia 2025 r.
Sporz. Maria Zmorzyk

 <p>Powiatowy Urząd Pracy w Pszczynie</p> <p>REGON: 072323098</p>	<p>INFORMACJA o sytuacji na lokalnym rynku pracy</p> <p>za miesiąc marzec 2025 r.</p>		GMINA SUSZEC
			Stopa bezrobocia
			<p>Powiat (wg GUS na 28.02.2025 r.)</p> <p>3,2%</p>

Dział 1. STRUKTURA I BILANS BEZROBOTNYCH

1.1. Struktura bezrobotnych

Wyszczególnienie			Bezrobotni zarejestrowani		Bezrobotni, którzy podjęli pracę		Bezrobotni zarejestrowani			
							ogółem		w tym z prawem do zasiłku	
			w miesiącu sprawozdawczym				w końcu mies. sprawozdawczego			
			razem	kobiety	razem	kobiety	razem	kobiety	razem	kobiety
0			1	2	3	4	5	6	7	8
Ogółem (w. 02+04)		1	16	7	9	7	97	58	16	10
z tego osoby	poprzednio pracujące	2	13	6	7	5	82	50	16	10
	w tym zwolnione z przyczyn dotyczących zakładu pracy	3	0	0	0	0	3	2	1	1
	dotychczas niepracujące	4	3	1	2	2	15	8	0	0

Zamieszkali na wsi		5	16	7	9	7	97	58	16	10
w tym posiadający gospodarstwo rolne		6	0	0	1	1	1	1	0	0
Osoby w okresie do 12 miesięcy od dnia ukończenia nauki		7	3	1	3	2	9	2	1	1
Cudzoziemcy		8	0	0	0	0	1	1	0	0
Bez kwalifikacji zawodowych		9	1	0	6	4	24	13	3	2
Bez doświadczenia zawodowego		10	4	1	2	2	20	11	0	0
Kobiety, które nie podjęły zatrudnienia po urodzeniu dziecka		11		0		1		14		0
Osoby będące w szczególnej sytuacji na rynku pracy		12	13	6	6	5	77	43	11	6
z wiersza 09	do 30 roku życia	13	9	3	3	2	28	15	5	3
	w tym do 25 roku życia	14	5	1	3	2	19	9	2	0
	długotrwale bezrobotne	15	1	1	1	1	42	23	0	0
	powyżej 50 roku życia	16	1	0	1	1	21	8	2	0
	korzystające ze świadczeń pomocy społecznej	17	0	0	0	0	4	1	0	0
	posiadające co najmniej jedno dziecko do 6 roku życia	18	3	3	1	1	20	16	6	5
	posiadające co najmniej jedno dziecko niepełnosprawne do 18 roku życia	19	0	0	0	0	0	0	0	0
	niepełnosprawni	20	1	1	0	0	6	3	1	1

Pszczyna, dnia 3 kwietnia 2025 r.
Sporz. Maria Zmorzyk