

POWIATOWY URZĄD PRACY W GOŁDAPI
ul. Żeromskiego 18, 19-500 Gołdap
tel./faks 87 615 03 95, 87 615 03 70
<http://goldap.praca.gov.pl>



INFORMACJA

**O STANIE I STRUKTURZE BEZROBOCIA
W POWIECIE GOŁDAPSKIM
STAN NA 31.03.2019 R.**



2019

SPIS TREŚCI

Str.

1. Poziom i stopa bezrobocia.....	3
2. Struktura bezrobocia.....	6
2.1 Bezrobotni według czasu pozostawania bez pracy.....	7
2.2 Bezrobotni według stażu pracy.....	7
2.3 Bezrobotni według wykształcenia.....	8
2.4 Bezrobotni według wieku	8
2.5 Bezrobotni znajdujący się w szczególnej sytuacji na rynku pracy.....	9
2.6 Bezrobotni z prawem do zasiłku.....	10
2.7 Kobiety.....	12
3. Zmiany w poziomie bezrobocia.....	12
4. Wolne miejsca pracy.....	15
4.1 Giełdy pracy.....	16
4.2 Targi Pracy i Edukacji.....	16
4.3 Zatrudnienie cudzoziemców.....	17
5. Wydatki Funduszu Pracy na przeciwdziałanie bezrobociu.....	17
5.1 Programy przeciwdziałania bezrobociu.....	19
5.2 Wydatki na aktywne formy przeciwdziałania bezrobociu.....	21
5.3 Krajowy Fundusz Szkoleniowy.....	22
6. Wnioski.....	23
7. Stopa bezrobocia rejestrowanego w województwie warmińsko- mazurskim.....	26

1. POZIOM I STOPA BEZROBOCIA

Na 31 marca 2019 r. w Powiatowym Urzędzie Pracy w Gołdapi zarejestrowanych było 902 bezrobotnych, w tym 510 kobiet. W porównaniu do 2018 r., liczba ta zmniejszyła się o 143 osoby. Grupa kobiet figurujących w ewidencji PUP zmniejszyła się o 90 osób. Spośród ogólnej liczby bezrobotnych 60,9% (549 osób, w tym 327 kobiet) stanowili mieszkańcy terenów wiejskich.

Bezrobotni wg gmin – porównanie liczby osób zarejestrowanych na koniec I kwartału 2018 i 2019 r.

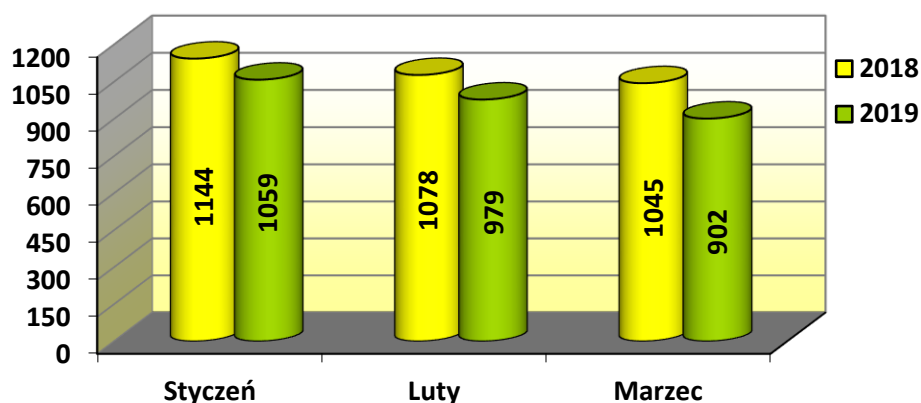
Wyszczególnienie	Liczba bezrobotnych					
	Stan na dzień 31.03.2018 r.		Stan na dzień 31.03.2019 r.		<i>Wzrost/spadek</i>	
	Ogółem	Kobiety	Ogółem	Kobiety	Ogółem	Kobiety
	1	2	3	4	3 - 1	4 - 2
Gmina Gołdap	716	417	620	360	-96	-57
Gmina Banie Mazurskie	214	107	191	92	-23	-15
Gmina Dubeninki	115	76	91	58	-24	-18
OGÓŁEM	1045	600	902	510	-143	-90

Źródło: Sprawozdanie MRPiPS-01.

Najliczniejszą grupę (620 osób, tj. 68,7%) stanowili bezrobotni mieszkańcy gminy Gołdap, a kobiety stanowiły tutaj 58,1%. Bezrobotni z gminy Banie Mazurskie stanowili 21,2% ogółu zarejestrowanych (191 osób, w tym 92 kobiety stanowiące 48,2%), natomiast z gminy Dubeninki – 10,1% (91 osób, w tym 58-osobowa grupa kobiet, tj. 63,7% bezrobotnych mieszkańców tej gminy). Wśród mieszkańców wszystkich gmin tworzących powiat gołdapski zmniejszyła się liczba bezrobotnych figurujących w ewidencji PUP.

Największy spadek zanotowano w gminie Dubeninki (o 20,9 pkt. proc.), na drugim miejscu znalazła się gmina Gołdap (o 13,4 pkt. proc.), z kolei ostatnią pozycję zajęła gmina Banie Mazurskie gdzie liczba bezrobotnych zmniejszyła się o 10,7 pkt. proc.

**Liczba bezrobotnych zarejestrowanych w I kwartale 2018 i 2019 r.
(stan na koniec każdego miesiąca)**



Źródło: Opracowanie własne PUP w Gołdapi na podstawie sprawozdań MRPiPS-01.

Wykres doskonale pokazuje, że od początku roku liczba bezrobotnych była niższa w porównaniu do ubiegłego roku, a największa różnica miała miejsce w marcu bieżącego roku (o 13,7 pkt. proc.), kiedy stan zarejestrowanych był o 143 osoby mniejszy, niż w 2018 r. Styczeń zapisał się najwyższą liczbą osób figurujących w ewidencji PUP (1059), natomiast marzec charakteryzował się najmniejszą grupą zarejestrowanych (902). Różnica między tymi miesiącami wyniosła 157 osób.

W ciągu całego kwartału w ewidencji PUP w Gołdapi zarejestrowano 459 osób (w tym 219 kobiet), a więc o 83 mniej, niż przed rokiem. Najwięcej bezrobotnych włączono w styczniu (215 osób), a najmniej w marcu (119 osób).

Rejestracje bezrobotnych w I kwartale 2018 i 2019 r.

Wyszczególnienie	Liczba bezrobotnych		
	2018 r.	2019 r.	Wzrost/ spadek
1	2	3	3 - 2
Styczeń	233	215	-18
Luty	141	125	-16
Marzec	168	119	-49
Razem	542	459	-83

Źródło: Sprawozdanie MRPiPS-01.

W pierwszym kwartale 2019 r. pozbawiono statusu bezrobotnego łącznie 497 osób (w tym 257 kobiet). W porównaniu z 2018 r., liczba bezrobotnych wyłączonych z ewidencji zmniejszyła się o 76 osób. Najwięcej bezrobotnych wyrejestrowano się w lutym – 205 osób, z kolei najmniej w styczniu – 96 osób.

Wyrejestrowania bezrobotnych w I kwartale 2018 i 2019 r.

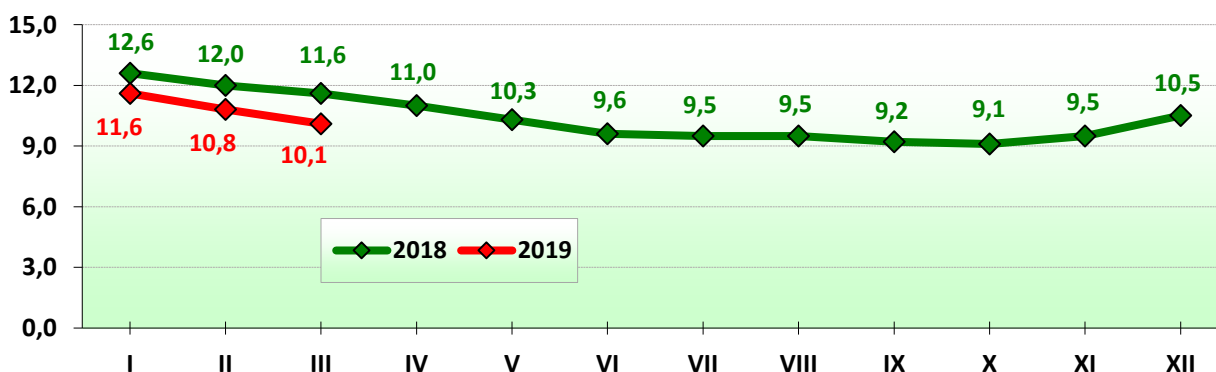
Wyszczególnienie	Liczba bezrobotnych		
	2018 r.	2019 r.	Wzrost/ spadek
1	2	3	3 - 2
Styczeń	165	96	-69
Luty	207	205	-2
Marzec	201	196	-5
Razem	573	497	-76

Źródło: Sprawozdanie MRPiPS-01.

W minionym kwartale nowych rejestracji było mniej (o 38), niż wykreśleń z ewidencji osób bezrobotnych.

Na koniec marca 2019 r. stopa bezrobocia w powiecie gołdapskim wynosiła 10,1% (na 31.12.2018 r. – 10,5%). Odsetek bezrobotnych w skali województwa warmińsko – mazurskiego wynosił 10,4%, z kolei w kraju – 5,9%. Powiat gołdapski znalazł się za dziewięćdziesięcioma ośmioma powiatami w kraju i za trzynastoma powiatami w województwie: braniewskim (21,1%), kętrzyńskim (18,8%), bartoszyckim (18,1%), węgorzewskim (17,6%), elbląskim (16,6%), działdowskim (15,3%), lidzbarskim (15,3%), piskim (13,6%), ełckim (13,0%), oleckim (11,6%), ostródzkim (11,0%), olsztyńskim (10,9%), a także mrągowskim (10,8%).

Stopa bezrobocia w powiecie gołdapskim w poszczególnych miesiącach 2018 i 2019 r.



Źródło: <http://stat.gov.pl>.

W porównaniu do marca 2018 r. odsetek bezrobotnych zmniejszył się o 1,5 pkt. proc. Stopa bezrobocia w powiecie gołdapskim była niższa niż dwukrotność stopy bezrobocia notowanej w kraju, a jednocześnie o 0,3 pkt. proc. niższa niż stopa notowana województwie.

2. STRUKTURA BEZROBOCIA

Bezrobotni na koniec I kwartału 2018 i 2019 r.

Wyszczególnienie		Stan na koniec I kwartału 2018 r.		Stan na koniec I kwartału 2019 r.	
		Liczba	% ogółu	Liczba	% ogółu
Bezrobotni ogółem		1045	100,0	902	100,0
w tym:	kobiety	600	57,4	510	56,5
	zamieszkali na wsi	635	60,8	549	60,9
	z prawem do zasiłku	169	16,2	158	17,5
	poprzednio pracujący	931	89,1	819	90,8
	w tym: zwolnieni z przyczyn zakładu pracy	46	4,4	33	3,7
	dotychczas niepracujący	114	10,9	83	9,2
	cudzoziemcy	2	0,2	3	0,3
	w okresie do 12 miesięcy od dnia ukończenia nauki	28	2,7	33	3,7
	bez kwalifikacji zawodowych	398	38,1	328	36,4
	bez doświadczenia zawodowego	190	18,2	149	16,5
	kobiety, które nie podjęły zatrudnienia po urodzeniu dziecka	230	22,0	180	20,0
	będący w szczególnej sytuacji na rynku pracy	915	87,6	774	85,8
	do 30. roku życia	248	23,7	204	22,6
	w tym: do 25 lat	114	10,9	96	10,6
	długotrwale bezrobotni	614	58,8	462	51,2
	powyżej 50. roku życia	330	31,6	306	33,9
	w tym:	korzystający ze świadczeń z pomocy społecznej	116	11,1	90
posiadający co najmniej jedno dziecko do 6. roku życia	272	26,0	212	23,5	
posiadający co najmniej jedno dziecko niepełnosprawne do 18. roku życia	6	0,6	7	0,8	
niepełnosprawni	92	8,8	82	9,1	

Źródło: Sprawozdanie MRPiPS-01.

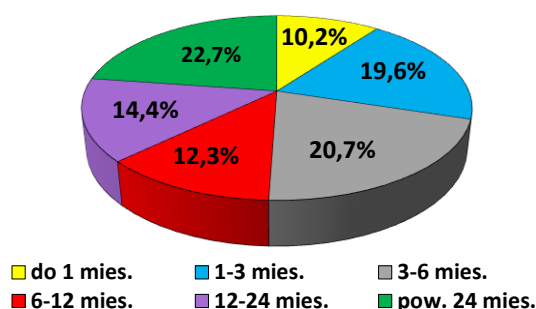
Największy udział w ogólnej liczbie bezrobotnych mieli poprzednio pracujący (90,8%, co oznacza wzrost o 1,7 pkt. proc. w porównaniu do 2018 r.) Najmniejszy udział przypadł zarejestrowanym cudzoziemcom (0,3%, czyli o 0,1 pkt. proc. więcej niż przed rokiem).

Największy wzrost udziału w ogólnej liczbie zarejestrowanych dotyczył klientów posiadających powyżej 50. roku życia (o 2,3 pkt. proc. w porównaniu do końca marca 2018 r.) Największy spadek nastąpił wśród osób długotrwale bezrobotnych (o 7,5 pkt. proc.).

2.1 Bezrobotni według czasu pozostawania bez pracy

Na 31.03.2019 r. największą grupę bezrobotnych stanowiły osoby pozostające bez pracy powyżej 24 miesięcy (205 osób, tj. 22,7%, czyli o 2,4 pkt. proc. więcej w porównaniu do 2018 r.). Najmniejszą grupę (10,2% wszystkich bezrobotnych, a jednocześnie o 0,8 pkt. proc. więcej, niż przed rokiem) tworzyli klienci urzędu pozostający bez pracy do miesiąca (92 osoby).

**Bezrobotni zarejestrowani w PUP w Gołdapi
według okresu pozostawania bez pracy (stan na 31.03.2019 r.)**

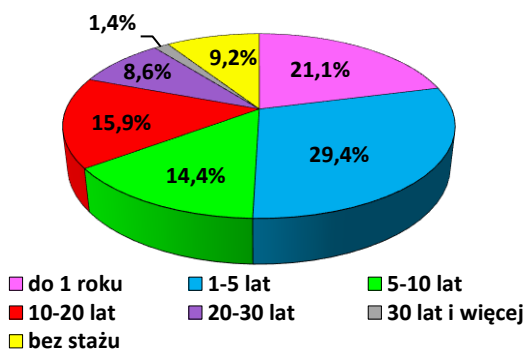


Źródło: Sprawozdanie MRPiPS-01.

2.2 Bezrobotni według stażu pracy

Jeżeli za kryterium przyjmimy staż pracy bezrobotnych figurujących w ewidencji urzędu, najliczniej reprezentowana była grupa posiadająca staż pracy od roku do 5 lat, a więc 265 osób, co stanowiło 29,4% wszystkich zarejestrowanych bezrobotnych (o 1,2 pkt. proc. więcej w porównaniu do roku ubiegłego). Najmniejszą liczebnie grupę stanowili bezrobotni posiadający przynajmniej 30-letni staż zawodowy – 13 osób (1,4%, tj. o 0,1 pkt. proc. więcej niż przed rokiem).

**Bezrobotni zarejestrowani w PUP w Gołdapi
według okresu pozostawania bez pracy (stan na 31.03.2019 r.)**

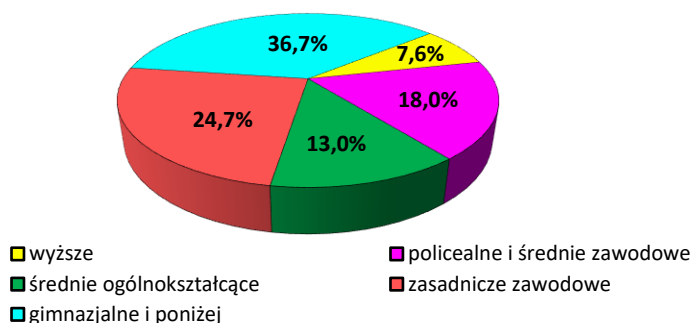


Źródło: Sprawozdanie MRPiPS-01.

2.3 Bezrobotni według wykształcenia

Statystyki pokazują, że bezrobotni zarejestrowani w PUP w Gołdapi byli słabo wykształceni. Okazuje się, że na koniec marca 2019 r. najliczniejsza była grupa klientów posiadających wykształcenie gimnazjalne lub niższe – 331 osób, co stanowiło 36,7% wszystkich zarejestrowanych bezrobotnych (czyli tyle samo, co przed rokiem). Najmniej klientów PUP legitymowało się wykształceniem wyższym – było 69 takich osób, tj. 7,6% ogółu bezrobotnych, a więc o 0,3 pkt. proc. mniej, niż w 2018 r.

Bezrobotni według wykształcenia (stan na 31.03.2019 r.)

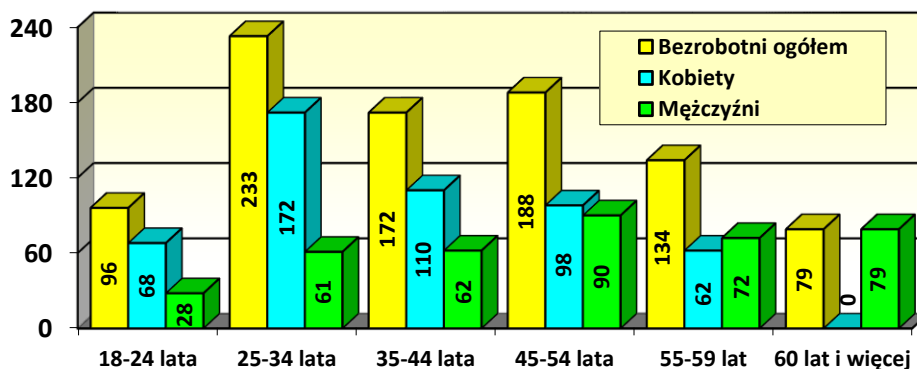


Źródło: Opracowanie własne PUP w Gołdapi na podstawie sprawozdania MRPIPS-01.

2.4 Bezrobotni według wieku

Nieco ponad jedną czwartą wszystkich zarejestrowanych w PUP w Gołdapi (233 osoby, tj. 25,8%) stanowili klienci w wieku między 25 a 34 rokiem życia. Udział tych bezrobotnych spadł o 1,8 pkt. proc. w porównaniu do 2018 r. Najmniejszą grupę tworzyli klienci w wieku 60 lat i starsi (79 osób, a więc 8,8%). Udział najstarszych bezrobotnych wzrósł o 2,0 pkt. proc. w stosunku do 2018 r.

Bezrobotni według wieku (stan na 31.03.2019 r.)



Źródło: Opracowanie własne PUP w Gołdapi na podstawie sprawozdania MRPIPS-01.

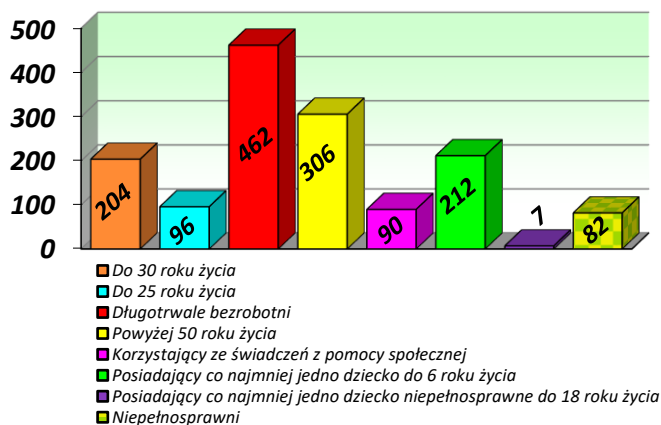
Najwięcej kobiet (172 osoby, tj. 33,7% wszystkich zarejestrowanych pań) znalazło się przedziale wiekowym między 25 a 34 rokiem życia. Najmniejszą

grupę stanowiły kobiety w wieku 55-59 lat (62 osoby, tj. 12,2% bezrobotnych mieszanek powiatu gołdapskiego). W ewidencji nie figurowała żadna kobieta w wieku 60 lub więcej lat, gdyż po osiągnięciu wieku emerytalnego (60 lat dla kobiet i 65 lat dla mężczyzn) bezrobotni wyłączani są z ewidencji PUP. Wśród mężczyzn najliczniej reprezentowani byli panowie w wieku 45-54 lat (90 osoby, tj. 23,0% mężczyzn), a najmniej mieściło się w przedziale wiekowym od 18 do 24 lat (28 osób, a więc 7,1% ogółu panów).

2.5 Bezrobotni znajdujący się w szczególnej sytuacji na rynku pracy

Bezrobotni wymienieni w art. 49 ustawy o promocji zatrudnienia i instytucjach rynku pracy stanowili 85,8% ogółu (774 osoby, w tym 455 kobiet) zarejestrowanych w PUP mieszkańców powiatu gołdapskiego. W porównaniu do 2018 r. udział tych osób w ogólnej liczbie bezrobotnych spadł o 1,8 pkt. proc. Należy tutaj zaznaczyć, że jedna osoba może jednocześnie spełniać kilka warunków i zaliczać się do różnych kategorii. Oznacza to, że np. długotrwale bezrobotny w wieku do 30 lat, korzysta ze świadczeń z pomocy społecznej, posiada orzeczenie o stopniu niepełnosprawności i wychowuje co najmniej jedno dziecko do 6. roku życia.

Liczba bezrobotnych znajdujących się w szczególnej sytuacji na rynku pracy zarejestrowanych w PUP w Gołdapi (stan na 31.03.2019 r.)



Źródło: Opracowanie własne PUP w Gołdapi na podstawie sprawozdania MRPIPS-01.

Wśród bezrobotnych znajdujących się w szczególnej sytuacji na rynku pracy, najliczniej reprezentowane były osoby długotrwale bezrobotne (462, czyli 59,7% wszystkich klientów PUP zaliczanych do osób wymienionych w art. 49 ustawy). Kobiety stanowiły tutaj 63,6% (294 osoby). Najmniejszą grupę tworzyły osoby posiadające co najmniej jedno dziecko niepełnosprawne do 18. roku życia, tj. 7 osób, (0,9%), w tym 5 kobiet.

Najwięcej osób wymienionych w art. 49 ustawy o promocji zatrudnienia figurowało w ewidencji PUP powyżej 24 miesięcy (205 bezrobotnych, tj. 26,5%

omawianej grupy), natomiast najmniej (68 osób, czyli 8,8%) było klientów zarejestrowanych do 1 miesiąca.

Jeżeli chodzi o wiek, najliczniejszą grupę stanowiły osoby, które miały przynajmniej 25, ale nie ukończyły 35 lat (192 osoby, tj. 24,8%). Wśród kobiet rzecz miała się podobnie – tę grupę wiekową reprezentowano najliczniej (157 osób, tj. 34,5% kobiet).

Klienci w szczególnej sytuacji na rynku pracy byli słabo wykształceni – osoby z dyplomem wyższej uczelni stanowiły jedynie 6,8% (53 osoby), natomiast najwięcej było bezrobotnych z wykształceniem gimnazjalnym lub niższym – 292 osoby, tj. 37,7%, a więc 88,2% wszystkich najstarszej wykształconych klientów PUP.

Biorąc pod uwagę staż pracy bezrobotnych widać, że najwięcej było osób, których doświadczenie zawodowe wynosiło od 1 do 5 lat (224 bezrobotnych), a ich udział wśród osób w szczególnej sytuacji na rynku pracy osiągnął 28,9%, natomiast w grupie wszystkich osób o takim samym stażu – 84,5%. Najmniej było bezrobotnych z przynajmniej 30-letnim stażem, a ich udział wyniósł 1,7% klientów wyszczególnionych w art. 49 ustawy (13 osób), przy czym osoby te stanowiły 100% wszystkich osób legitymujących się stażem pracy wynoszącym 30 i więcej lat.

2.6 Bezrobotni z prawem do zasiłku

Na 31.03.2019 r. zarejestrowanych było 158 osób z prawem do zasiłku, które stanowiły 17,5% ogółu bezrobotnych. W grupie tej znalazło się 90 kobiet (57,0%). W stosunku marca 2018 r. roku liczba pobierających zasiłki zmniejszyła się o 11 osób, natomiast wśród kobiet wartość ta wzrosła o 5 osób. Udział klientów z zasiłkiem w ogólnej liczbie bezrobotnych wzrósł o 1,3 pkt. proc.

Bezrobotni a prawo do zasiłku wg gmin

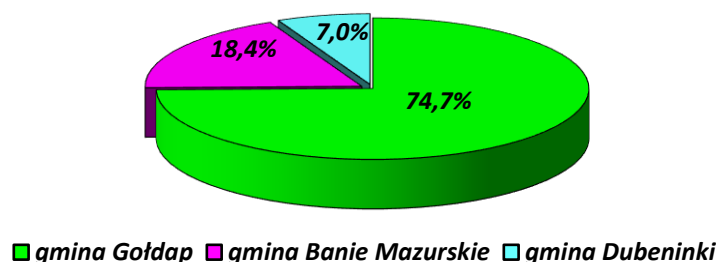
Wyszczególnienie	Stan na 31.03.2018 r.			Stan na 31.03.2019 r.			Wzrost/spadek	
	Ogółem	Z prawem do zasiłku		Ogółem	Z prawem do zasiłku		Z prawem do zasiłku	
		razem	kobiety		razem	kobiety	razem	kobiety
1	2	3	4	5	6	7	6-3	7-4
Gmina Gołdap	716	122	69	620	118	70	-4	+1
Gmina Banie Mazurskie	214	30	9	191	29	12	-1	+3
Gmina Dubeninki	115	17	7	91	11	8	-6	+1
Ogółem	1045	169	85	902	158	90	-11	+5

Źródło: Opracowanie własne na podstawie sprawozdania MRPiPS-01.

Mieszkańcy wsi pobierający zasiłki stanowili 13,8% (76 osób) bezrobotnych zamieszkujących tereny wiejskie, a jednocześnie 48,1% wszystkich klientów PUP z zasiłkiem. W porównaniu do 2018 r., liczba osób mieszkających na wsi, uprawnionych do tego świadczenia, spadła o 13.

Najwięcej bezrobotnych (118 osób) uprawnionych do zasiłku mieszkało w gminie Gołdap, przy czym kobiety stanowiły 59,3% tej grupy. Na drugiej pozycji znalazła się gmina Banie Mazurskie (29 bezrobotnych, udział kobiet osiągnął 41,4%), a na trzecim miejscu uplasowała się gmina Dubeninki (11 osób, wśród których panie stanowiły 72,7%).

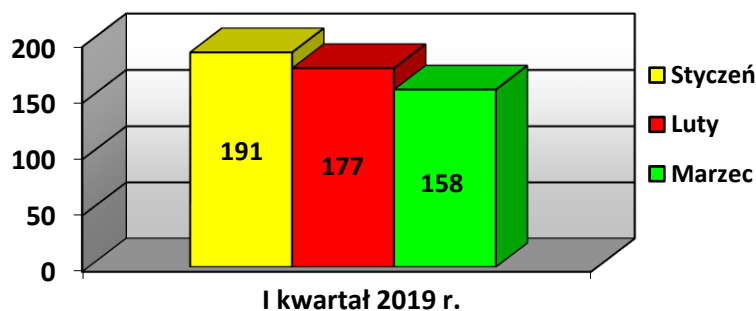
Liczba osób bezrobotnych z prawem do zasiłku w podziale na poszczególne gminy powiatu gołdapskiego – stan na 31.03.2019 r.



Źródło: Opracowanie własne PUP w Gołdapi na podstawie sprawozdań MRPiPS-01.

W pierwszym kwartale 2019 r. zanotowano sukcesywny spadek liczby osób z prawem do zasiłku dla bezrobotnych. Styczeń zapisał się najwyższą wartością (191 osób), natomiast marzec – najniższą (158 osób).

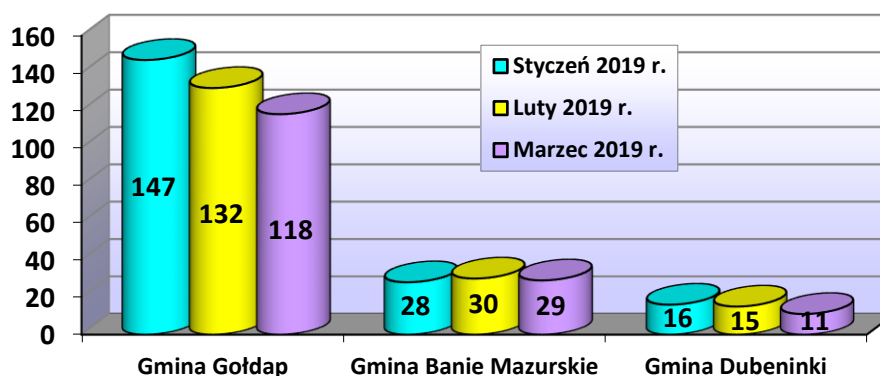
Bezrobotni z prawem do zasiłku w poszczególnych miesiącach I kwartału 2019 r.



Źródło: Sprawozdanie MRPiPS-01.

W gminie Gołdap i Dubeninki najwięcej bezrobotnych z prawem do zasiłku zarejestrowanych było w styczniu (odpowiednio 147 oraz 16 osób), natomiast w gminie Banie Mazurskie miesiącem o najwyższej liczbie osób z zasiłkiem był luty.

Bezrobotni z prawem do zasiłku w podziale na gminy powiatu gołdapskiego (stan na koniec każdego miesiąca I kwartału 2019 r.)



Źródło: Opracowanie własne PUP w Gołdapi na podstawie sprawozdań MRPiPS-01.

2.7 Kobiety

Kobiety zarejestrowane na koniec marca 2019 r. (510 osób) stanowiły 56,5% ogółu bezrobotnych. W porównaniu do 2018 r., liczba kobiet zmniejszyła się o 90 osób, natomiast ich udział w ogólnej liczbie zarejestrowanych spadł o 0,9 punktu procentowego.

Bezrobotne kobiety z terenu wiejskiego (327 osób) stanowiły 59,6% ogólnej liczby bezrobotnych zamieszkałych na wsi oraz 64,1% wszystkich kobiet zarejestrowanych w powiecie. Prawo do zasiłku posiadało 90 kobiet (tj. 17,6%), w tym 41 mieszkanek terenów wiejskich, które stanowiły 12,5% wszystkich kobiet mieszkających na wsi, a jednocześnie 45,6% ogółu kobiet uprawnionych do zasiłku dla bezrobotnych.

3. ZMIANY W POZIOMIE BEZROBOCIA

Analiza płynności bezrobotnych, obejmująca rejestracje oraz wyłączenia z ewidencji wskazuje, iż odpływ klientów PUP w ciągu I kwartału 2019 r. był większy od napływu (o 38 osób). Taką samą sytuację obserwujemy wśród bezrobotnych zamieszkałych na wsi, w wieku do 30 lat, do 25 lat, a także długotrwale bezrobotnych (wypadli oni najlepiej, ponieważ do końca marca wyłączono o 64,2 pkt. proc. osób więcej, niż zarejestrowano). Najbardziej wypadli bezrobotni, którzy nie ukończyli 30. roku życia, ponieważ wykreśleń z ewidencji PUP było tylko o 4,0 pkt. proc. więcej, niż rejestracji. Jedyną grupą, w której zarejestrowano więcej osób, niż wykreślono, byli bezrobotni powyżej 50. roku życia (tutaj napływ był o 8 osób, tj. 7,5 pkt. proc. wyższy od odpływu).

Napływ i odpływ bezrobotnych w I kwartale 2019 r.

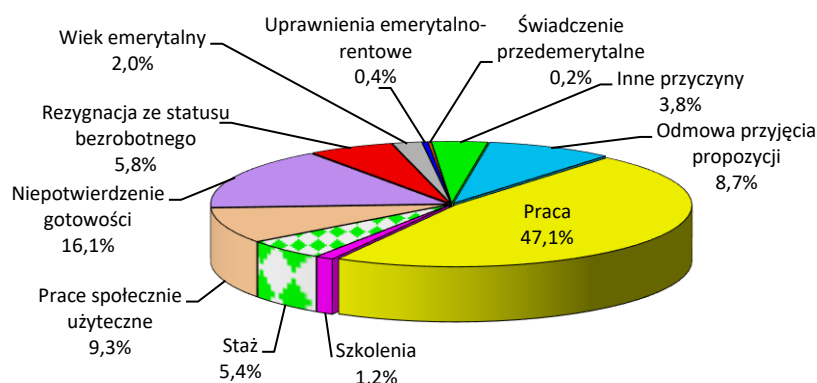
Wyszczególnienie	Bezrobotni rejestrowani	Bezrobotni wyrejestrowani	Płynność bezrobocia
1	2	3	3-2
Ogółem bezrobotni	459	497	+38
z tego:			
zamieszkali na wsi	242	267	+25
bezrobotni w wieku do 30 lat	162	187	+25
bezrobotni w wieku do 25 lat	101	105	+4
bezrobotni w wieku powyżej 50 lat	106	98	-8
długotrwale bezrobotni	95	156	+61

Źródło: Opracowanie własne PUP w Gołdapi na podstawie sprawozdania MRPIPS-01.

W omawianym okresie status bezrobotnego utraciło łącznie 497 osób. Najliczniejszą grupę (234 osób) stanowili klienci wyłączeni z ewidencji z powodu podjęcia pracy. Pozostałych bezrobotnych (263 osoby) wykreślono z innych przyczyn:

- rozpoczęcie szkolenia – 6 osób,
- rozpoczęcie stażu – 27 osób,
- rozpoczęcie prac społecznie użytecznych – 46 osób,
- odmowa bez uzasadnionej przyczyny przyjęcia propozycji odpowiedniej pracy zarobkowej lub innej formy pomocy – 43 osoby,
- niepotwierdzenie gotowości do pracy – 80 osób,
- dobrowolna rezygnacja ze statusu bezrobotnego – 29 osób,
- osiągnięcie wieku emerytalnego – 10 osób,
- nabycie uprawnień emerytalnych lub rentowych – 2 osoby,
- nabycie uprawnień do świadczenia przedemerytalnego – 1 osoba,
- inne – 19 osób.

Odpływ bezrobotnych w I kwartale 2019 r.

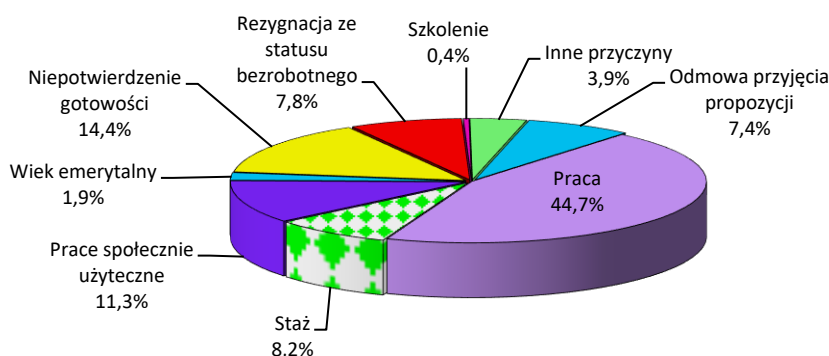


Źródło: Opracowanie własne PUP w Gołdapi na podstawie sprawozdania MRPIPS-01.

W I kwartale 2019 r. zarejestrowano 260, a wyłączono z ewidencji 257 kobiet, przy czym 115 z nich podjęło zatrudnienie, co stanowiło 49,1% wszystkich podjęć pracy w powiecie. Pozostałe 142 kobiety zostały pozbawione statusu bezrobotnej z następujących przyczyn:

- rozpoczęcie szkolenie – 1 osoba,
- rozpoczęcie stażu – 21 osób,
- rozpoczęcie prac społecznie użytecznych – 29 osób,
- odmowa bez uzasadnionej przyczyny przyjęcia propozycji odpowiedniej pracy zarobkowej lub innej formy pomocy – 19 osób,
- niepotwierdzenie gotowości do pracy – 37 osób,
- dobrowolna rezygnacja ze statusu bezrobotnego – 20 osób,
- osiągnięcie wieku emerytalnego – 5 osób,
- inne – 10 osób.

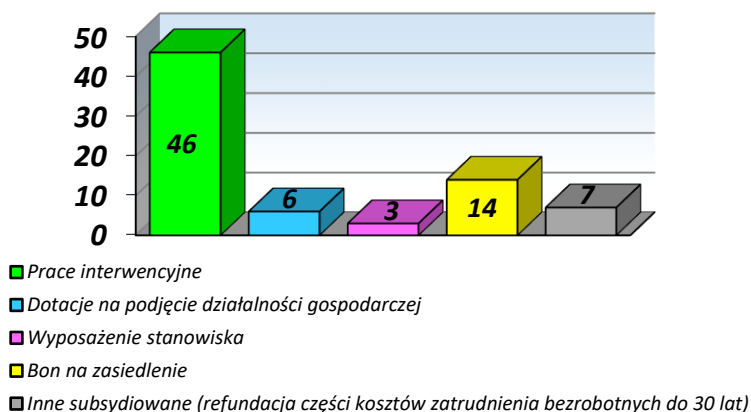
Wyłączenia bezrobotnych kobiet w I kwartale 2019 r.



Źródło: Opracowanie własne PUP w Gołdapi na podstawie sprawozdania MRPiPS-01.

Wyłączenia z powodu podjęcia pracy stanowiły 44,7% wszystkich wykreśleń bezrobotnych, jakie miały miejsce w I kwartale 2019 r. Część pracujących bezrobotnych, tj. 32,5% (76 osób, w tym 46 kobiet), zatrudniono na stanowiskach subsydiowanych.

Podjęcia pracy subsydiowanej wśród bezrobotnych w I kwartale 2019 r.



Źródło: Opracowanie własne PUP w Gołdapi na podstawie sprawozdania MRPiPS-01.

Najliczniejszą grupę stanowili bezrobotni, którzy rozpoczęli prace interwencyjne (60,5%), najmniej osób zatrudniono w ramach refundacji kosztów wyposażenia lub doposażenia stanowiska pracy (3,9%). Nikt nie otrzymał bonu zatrudnieniowego, nie rozpoczął robót publicznych, ani nie podjął zatrudnienia w ramach dofinansowania wynagrodzenia osoby powyżej 50. roku życia. W tym miejscu warto podkreślić, że w ramach refundacji części kosztów poniesionych na wynagrodzenia i składki na ubezpieczenia społeczne bezrobotnych do 30. roku życia (art. 150f ustawy o promocji zatrudnienia i instytucjach rynku pracy), zatrudnienie 7 osób stanowiło uzupełnienie powstałych wakatów, ponieważ w 2019 r. nie zawiera się żadnych nowych umów z kontrahentami i nie dokonuje się refundacji kosztów (zakończyła się ona w 2018 r.).

Zatrudnienie subsydiowane rozpoczęło łącznie 46 kobiet, co stanowiło 40% wszystkich wykreśleń z powodu podjęcia pracy wśród mieszkanek powiatu gołdapskiego, a jednocześnie 60,5% pracy subsydiowanej (31 kobiet rozpoczęło prace interwencyjne, 2 podjęły działalność gospodarczą po otrzymaniu dotacji, 1 zatrudniono w ramach refundacji kosztów wyposażenia stanowiska pracy, 7 otrzymało bon na zasiedlenie, natomiast w ramach art. 150f ustawy o promocji zatrudnienia – 5 osób).

4. WOLNE MIEJSCA PRACY

Od początku 2019 r. pozyskano 322 wolne miejsca pracy (w tym najwięcej w styczniu – 121), tj. o 20 więcej w porównaniu do I kwartału 2018 r.

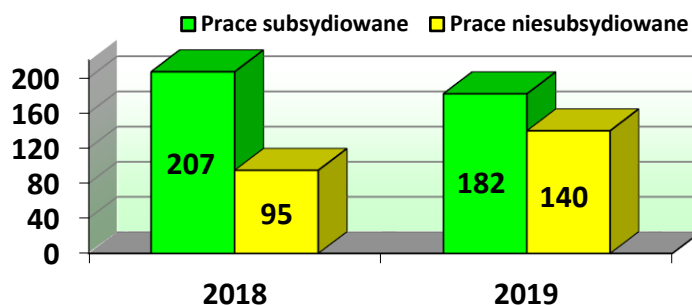
Wolne miejsca pracy zgłoszone w PUP w Gołdapi w I kwartale 2019 r.

Wyszczególnienie		styczeń 2019 r.	luty 2019 r.	marzec 2019 r.	Razem
Ogółem		158	79	85	322
Zatrudnienie lub inna praca zarobkowa		102	41	51	194
Miejsca aktywizacji zawodowej		56	38	34	128
Z ogółem	Z tego				
	Staże	0	27	34	61
	Przygotowanie zawodowe dorosłych	0	0	0	0
	Prace społecznie użyteczne	56	11	0	67
	Dla niepełnosprawnych	2	0	5	7
	Dla osób w okresie 12 mies. od ukończ. nauki	0	0	0	0
	Pracy subsydiowanej	77	65	40	182
	Z sektora publicznego	62	28	8	98
	Pracy sezonowej	11	14	41	66

Źródło: Sprawozdanie MRPIPS-01.

W I kwartale 2019 r. oferty prac społecznie użytecznych (67) były najliczniejsze ze wszystkich zgłoszonych wolnych miejsc aktywizacji zawodowej. Większość ofert (182, a więc 56,5%) dotyczyła zatrudnienia subsydiowanego.

Miejsca pracy subsydiowanej i niesubsydiowanej, pozyskane w I kwartale 2018 i 2019 r.



Źródło: Opracowanie własne PUP na podstawie sprawozdania MRPiPS-01.

W porównaniu do 2018 roku, udział ofert niesubsydiowanych w ogólnej liczbie wolnych miejsc pracy zwiększył się o 12 pkt. proc., natomiast udział ofert subsydiowanych zmniejszył się o tyle samo. Liczba ofert bez wsparcia środkami publicznymi zwiększyła się o 45 wolnych miejsc pracy, czyli o 47,4 pkt. proc., co może świadczyć o poprawie sytuacji na lokalnym rynku zatrudnienia.

4.1 Giełdy pracy

W I kwartale 2019 r. odbyły się 4 giełdy pracy (o 2 więcej w porównaniu do 2018 r.), zorganizowane dla 4 pracodawców i oferujące 102 miejsca pracy, czyli o 100 więcej, niż przed rokiem. W spotkaniach udział wzięły 54 osoby (o 41 więcej, niż w 2018 r.), z których 6 zostało zatrudnionych, tj. o 5 więcej, niż w roku ubiegłym. Zorganizowane giełdy miały za zadanie wyłonienie osób do pracy na stanowiskach: pracownik produkcyjny, ślusarz, palacz c.o., pomoc kuchenna.

4.2 Targi Pracy i Edukacji

Dnia 19 marca 2019 r., w Hali Sportowo-Widowiskowej w Gołdapi, odbyły się III Targi Pracy i Edukacji, zorganizowane przez Powiatowy Urząd Pracy w Gołdapi. W przedsięwzięciu wzięło udział 40 wystawców. Swoje oferty zaprezentowali lokalni i krajowi pracodawcy, instytucje państwowe, agencje zatrudnienia, szkoły średnie i wyższe. Wśród wystawców znaleźli się również przedstawiciele Powiatowego Urzędu Pracy w Gołdapi, którzy informowali o usługach i instrumentach rynku pracy, a także o możliwościach podjęcia pracy za granicą.

Oferta wystawców tegorocznych targów była skierowana nie tylko do osób poszukujących zatrudnienia, ale również do młodzieży stojącej przed wyborem swojej drogi zawodowej. Założeniem targów było bezpośrednie spotkanie pracodawców, poszukujących zatrudnienia i młodzieży, a co za tym idzie, łatwiejsze porozumienie się, większa szansa na znalezienie interesujących ofert edukacyjnych, zatrudnienia, bądź kandydatów do pracy. Pracodawcy mieli nie tylko możliwość przedstawienia swojej oferty rekrutacyjnej, ale jednocześnie

mogli poznać trendy panujące wśród młodzieży, która wkrótce wejdzie na rynek pracy.

Impreza spotkała się z dużym odzewem – Targi odwiedziło około 1050 osób. Po raz kolejny okazało się, że jest to jedna z najpopularniejszych form promocji, z której chętnie korzystają pracodawcy poszukujący pracowników oraz instytucje edukacyjne, zachęcające do zapoznania się z oferowanymi przez nie kierunkami kształcenia.

4.3 Zatrudnienie cudzoziemców

Od stycznia do końca marca 2019 r. przyjęto 64 oświadczenia o zamiarze powierzenia pracy cudzoziemcowi, czyli o 80 mniej w porównaniu do 2018 r., natomiast anulowano 6 oświadczeń. Przyjęte przez PUP oświadczenia dotyczyły zatrudnienia obywateli następujących krajów: Białorusi (51), Ukrainy (11) oraz Rosji (2). Największa liczba oświadczeń wpłynęła od firmy KENSUS Sp. z o.o. spółka komandytowa (58 oświadczeń), która w 2019 r. zatrudniła 17 osób spoza Polski. Na pierwszym miejscu pod względem zatrudnienia cudzoziemców znalazł się „IRYD” Sp. z o.o., gdzie w I kwartale 2019 r. pracę podjęło 21 osób.

Z zatrudnieniem obcokrajowców wiąże się także sporządzanie informacji starosty na temat zaspokojenia potrzeb kadrowych podmiotu powierzającego wykonanie pracy cudzoziemcowi. W 2019 r. wystawiono 3 takie dokumenty, (o 1 więcej, niż w 2018 r.), które dotyczyły 97 miejsc pracy (57 więcej, niż przed rokiem). Pracodawcy najczęściej oferowali zatrudnienie na stanowiskach: pracownik produkcyjny (70 miejsc pracy), ślusarz (25 miejsc), operator maszyn (2 miejsca).

5. WYDATKI FUNDUSZU PRACY NA PRZECIWDZIAŁANIE BEZROBOCIU

W I kwartale 2019 r. limit środków Funduszu Pracy na aktywne formy przeciwdziałania bezrobociu, przyznany PUP w Gołdapi, wynosił 2 276 300,00 zł. Część tej kwoty (1 598 300,48 zł, czyli 70,2%) będzie przeznaczona na realizację projektów współfinansowanych przez Unię Europejską: 615 507,34 zł w ramach Programu Operacyjnego Wiedza Edukacja Rozwój (POWER) oraz 982 793,14 zł w ramach Regionalnego Programu Operacyjnego Województwa Warmińsko-Mazurskiego (RPOWiM). W porównaniu do limitu z końca marca 2018 r., środki przyznane na rok bieżący są niższe o 40,4%.

W omawianym okresie aktywne formy rozpoczęło 155 bezrobotnych z terenu powiatu gołdapskiego (w tym 97 kobiet), czyli o 13,9 pkt. proc. mniej, niż w roku 2018 (spadek o 25 osób).

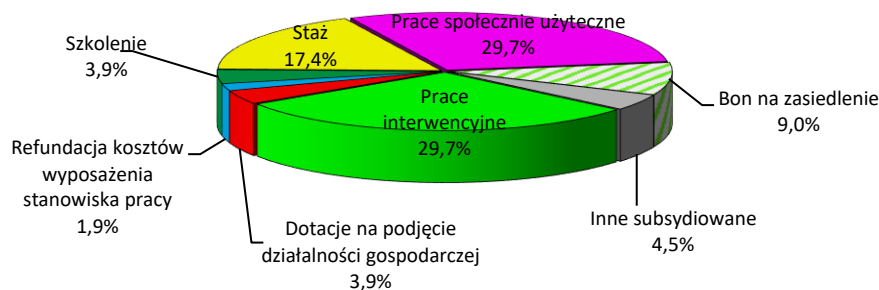
Liczba osób, które rozpoczęły udział w poszczególnych aktywnych formach przeciwdziałania bezrobociu

Lp.	Rodzaj programu	Liczba osób		Wzrost/ Spadek
		I kwartał 2018 r.	I kwartał 2019 r.	
1	2	3	4	4-3
1.	Prace interwencyjne	47	46	-1
2.	Roboty publiczne	1	0	-1
3.	Jednorazowe środki na podjęcie działalności gospodarczej	9	6	-3
4.	Refundacja kosztów wyposażenia/ doposażenia stanowiska pracy	3	3	0
5.	Bon na zasiedlenie	6	14	+8
6.	Dofinansowanie wynagrodzenia osoby powyżej 50 lat	2	0	-2
7.	Inne subsydiowane	8	7	-1
8.	Szkolenia	1	6	+5
9.	Staż	50	27	-23
10.	Prace społecznie użyteczne	53	46	-7
Ogółem		180	155	-25

Źródło: Sprawozdanie MRPiPS-01.

Spadek liczby objętych wsparciem dotyczył 70% aktywnych form. Mimo wczesnego rozpoczęcia realizacji projektów współfinansowanych ze środków EFS, nie udało się zaktywizować większej, niż przed rokiem, liczby bezrobotnych, ponieważ trudniej zrekrutować uczestników do projektów. Największy wzrost liczby osób rozpoczynających aktywne formy dotyczył bonu na zasiedlenie – grupa bezrobotnych, którzy skorzystali z tego wsparcia, wzrosła o 8 osób. Nikt nie rozpoczął pracy w ramach robót publicznych, nie rozpoczął przygotowania zawodowego dorosłych, nie otrzymał bonu zatrudnieniowego, ani nie został zatrudniony w ramach dofinansowania wynagrodzenia osoby powyżej 50 lat.

Osoby rozpoczynające aktywne formy przeciwdziałania bezrobociu w I kwartale 2019 r.

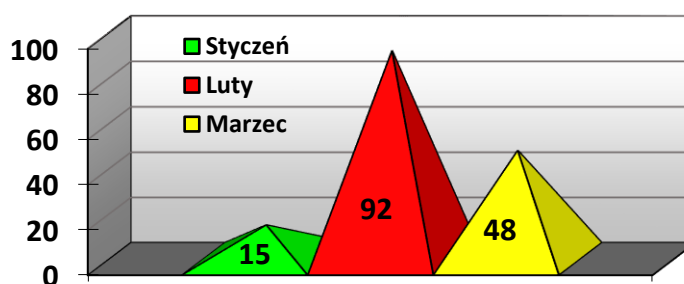


Źródło: Opracowanie własne PUP w Gołdapi na podstawie sprawozdania MRPiPS-01.

Najbardziej popularnymi aktywnymi formami w były prace społecznie użyteczne, a także prace interwencyjne. Obie formy wsparcia rozpoczęło po 46 osób, tj. po 29,7% wszystkich klientów w każdej grupie, co w przypadku prac społecznie użytecznych oznacza wzrost o 0,3 pkt. proc, natomiast przy pracach interwencyjnych – wzrost o 3,6 pkt. proc. w porównaniu do 2018 r.

Porównując kolejne miesiące 2019 r. widać, że z największą bezrobotnych zaktywizowano w lutym – 92 osoby, na drugim miejscu znalazł się marzec (48 osób), a najniższy okazał się styczeń – 15 osób. W lutym najliczniejszą grupę zaktywizowanych stanowiły osoby rozpoczynające prace społecznie użyteczne (43 osoby, tj. 46,7% objętych aktywizacją). W styczniu i w marcu największą grupę klientów rozpoczęło prace interwencyjne (odpowiednio: 7 osób, tj. 46,7% oraz 16 klientów, czyli 33,3% zaktywizowanych).

Bezrobotni rozpoczynający aktywne formy w kolejnych miesiącach I kwartału 2019 r.



Źródło: Opracowanie własne PUP w Gołdapi na podstawie sprawozdania MRPiPS-01.

5.1 Programy przeciwdziałania bezrobociu

W omawianym okresie, do Wojewódzkiego Urzędu Pracy w Olsztynie złożono wnioski o przyznanie środków z rezerwy Funduszu Pracy, które będą przeznaczone na realizację programu staży organizowanych w placówkach Agencji Restrukturyzacji i Modernizacji Rolnictwa. Program adresowany jest do 3 bezrobotnych, będzie realizowany od 01.04.2019 r. do 31.12.2019 r., a jego budżet wynosi 23 600,00 zł (z rezerwy FP pochodzący będzie kwota 23 500,00 zł).

Rozpoczęła się realizacja 2 projektów współfinansowanych ze środków Europejskiego Funduszu Społecznego:

1. „Aktywizacja po 30 (2019)”, realizowanego w ramach RPOWiM 2014-2020, którego celem jest zwiększenie możliwości zatrudnienia osób bezrobotnych w wieku 30 lat i więcej w powiecie gołdapskim. Projekt jest skierowany do 89 osób zarejestrowanych w PUP w Gołdapi jako bezrobotne, a jednocześnie należących co najmniej do jednej z następujących grup: osób powyżej 50. roku życia, długotrwale bezrobotnych, kobiet, niepełnosprawnych, osób o niskich kwalifikacjach. W ramach projektu realizowane będą następujące zadania:

✓ poradnictwo zawodowe lub pośrednictwo pracy – 89 osób,

- ✓ staż – 50 osób,
 - ✓ jednorazowe środki na podjęcie działalności gospodarczej – 9 osób,
 - ✓ refundacja kosztów wyposażenia stanowiska pracy – 10 osób,
 - ✓ prace interwencyjne – 20 osób.
- Budżet projektu wynosi 982 793,14 zł, natomiast ze środków EFS pochodzi kwota 835 374,17 zł, a realizacja będzie trwała od 1 stycznia do 31 grudnia 2019 r.
 - Głównym rezultatem projektu będzie podjęcie zatrudnienia przez co najmniej 45% osób bezrobotnych w wieku 30 lat i więcej. Rezultatem będzie także podjęcie pracy lub działalności na własny rachunek po opuszczeniu programu przez:
 - ✓ 41 osób bezrobotnych, w tym długotrwale bezrobotnych,
 - ✓ 5 osób długotrwale bezrobotnych,
 - ✓ 1 osobę z niepełnosprawnościami,
 - ✓ 6 osób w wieku 50 lat i więcej,
 - ✓ 15 osób o niskich kwalifikacjach.
 - W ramach środków z EFS, które przeznaczono na podjęcie działalności gospodarczej, utworzonych zostanie 9 miejsc pracy.
 - Realizacja projektu rozpoczęła się jeszcze przed złożeniem wniosku i podpisaniem umowy o dofinansowanie, ponieważ za kwalifikowalne można było uznać wydatki związane z projektem poniesione od 01.01.2019 r. Do końca marca 2019 r. do projektu przystąpiło 47 osób: wszystkich objęto poradnictwem zawodowym, 42 osoby skorzystały z usługi pośrednictwa pracy, 5 rozpoczęło staż, z kolei 19 – zatrudniono w ramach prac interwencyjnych. W I kwartale br. nie poniesiono żadnych wydatków dotyczących realizacji projektu.
2. „Aktywizacja osób młodych pozostających bez pracy w powiecie gołdapskim (IV)”, realizowanego w ramach POWER, a kierowanego do 58 osób w wieku 18-29 lat. Celem projektu jest zwiększenie możliwości zatrudnienia osób młodych w wieku 18-29 lat. W ramach ww. projektu realizowane są następujące zadania:
- ✓ poradnictwo zawodowe lub pośrednictwo pracy – 58 osób,
 - ✓ staż – 38 osób,
 - ✓ jednorazowe środki na podjęcie działalności gospodarczej – 7 osób,
 - ✓ refundacja kosztów wyposażenia stanowiska pracy – 2 osoby,
 - ✓ bon na zasiedlenie – 11 osób.
- Głównymi rezultatami projektu będzie podjęcie zatrudnienia przez: 42% osób w najtrudniejszej sytuacji (osoby z niepełnosprawnościami, z niskimi kwalifikacjami, długotrwale bezrobotne), objętych wsparciem w ramach projektu, a także 57% pozostałych osób, które nie należą do ww. grupy.

- Budżet projektu wynosi 615 507,34 zł, natomiast ze środków EFS pochodzi kwota 518 749,59 zł, a realizacja będzie trwała od 1 stycznia do 31 grudnia 2019 r.
- Do końca marca udział w projekcie rozpoczęło 40 osób: wszystkich objęto poradnictwem zawodowym, 33 osoby – pośrednictwem pracy, 22 osoby rozpoczęły staż, 6 uczestnikom przyznano dotacje na podjęcie działalności gospodarczej, natomiast 11 osób otrzymało bony na zasiedlenie. Wydatki projektu wyniosły 250 102,16 zł.

5.2 Wydatki na aktywne formy przeciwdziałania bezrobociu

Poniższa tabela przedstawia wydatki, zobowiązania oraz zaangażowanie środków Funduszu Pracy, które PUP w Gołdapi przeznaczył na aktywne formy przeciwdziałania bezrobociu w I kwartale 2019 r. W przypadku programów przeciwdziałania bezrobociu, w kwocie limitu ujęty jest także wkład własny PUP.

**Wydatki, zobowiązania i zaangażowanie środków Funduszu Pracy
na aktywne formy przeciwdziałania bezrobociu na koniec I kwartału 2019 r. (w zł)**

L.p.	Formy aktywizacji	Przyznany limit (w zł)	Wydatki (w zł)	Zobowiązania i zaangażowanie (w zł)	Razem (4 +5) (w zł)	Zaangażowanie limitu (w %)
1	2	3	4	5	6	7
A	ALGORYTM	542 778,40	144 367,84	347 687,56	492 055,40	90,65
1.	Szkolenia	47 443,37	8 051,30	28 821,86	36 873,16	77,72
2.	Prace interwencyjne	304 799,14	101 816,64	190 982,16	292 798,80	96,06
3.	Staż (w tym bon stażowy)	10 139,70	7 169,70	1 200,00	8 369,70	82,54
4.	Prace społecznie użyteczne	116 558,00	5 179,20	111 377,88	116 557,08	99,99
5.	Bon na zasiedlenie	24 000,00	16 000,00	0,00	16 000,00	66,67
6.	Dofinansow. wynagr. osoby powyżej 50 lat	2 681,00	2 436,00	245,00	2 681,00	100,00
7.	Studia podyplomowe	8 900,00	3 197,77	5 651,87	8 849,64	99,43
8.	Opieka nad dzieckiem lub osobą zależną	27 737,19	517,23	9 368,79	9 886,02	35,64
10.	Badania	520,00	0,00	40,00	40,00	7,69
B	PROGRAMY PRZECIWDZIAŁANIA BEZROBOCIU	135 221,12	76 148,17	35 846,74	111 994,91	82,82
1.	Aktywizacja zawodowa bezrobotnych w regionach wysokiego bezrobocia 2018	6 857,75	6 875,75	0,00	6 857,75	100,00
2.	Aktywizacja zawodowa bezrobotnych zamieszkałych na wsi 2018	22 879,51	20 673,85	2 205,66	22 879,51	100,00
3.	Aktywizacja zawodowa bezrobotnych w regionach wysokiego bezrobocia 2018/2	39 309,95	23 977,78	15 706,17	39 683,95	100,00
4.	Aktywizacja zawodowa bezrobotnych w regionach wysokiego bezrobocia 2018/3	42 573,91	24 638,79	17 934,91	42 573,70	99,99
5.	Program staży w placówkach ARiMR 2019	23 600,00	0,00	0,00	0,00	0,00
C	EUROPEJSKI FUNDUSZ SPOŁECZNY	1 598 300,48	250 102,16	544 651,35	794 753,51	49,72
1.	POWER 2014-2020 (2019)	615 507,34	250 102,16	213 255,50	463 357,66	75,28
2.	RPOWiM na lata 2014-2020 (2019)	982 793,14	0,00	331 395,85	331 395,85	33,72
OGÓŁEM (A+B+C)		2 276 300,00	471 064,66	928 185,65	1 399 250,31	61,47

Źródło: Opracowanie własne PUP w Gołdapi.

5.3 Krajowy Fundusz Szkoleniowy

Krajowy Fundusz Szkoleniowy stanowi wydzieloną część Funduszu Pracy, przeznaczoną na dofinansowanie kształcenia ustawicznego pracodawców oraz pracowników, podejmowanego z inicjatywy lub za zgodą pracodawcy. Celem utworzenia KFS jest zapobieganie utracie zatrudnienia przez osoby pracujące z powodu kompetencji nieadekwatnych do wymagań dynamicznie zmieniającej się gospodarki. W 2019 r. środki KFS można przeznaczyć na:

- określenie potrzeb pracodawcy w zakresie kształcenia ustawicznego w związku z ubieganiem się o sfinansowanie tego kształcenia ze środków z KFS,
- kursy oraz studia podyplomowe realizowane z inicjatywy pracodawcy lub za jego zgodą,
- egzaminy umożliwiające uzyskanie dyplomów potwierdzających nabycie umiejętności, kwalifikacji lub uprawnień zawodowych,
- badania lekarskie i psychologiczne wymagane do podjęcia kształcenia lub pracy zawodowej po ukończeniu kształcenia,
- ubezpieczenie od następstw nieszczęśliwych wypadków w związku z podjętym kształceniem,
- promocję KFS.

Priorytetami wydatkowania środków KFS są:

- wsparcie kształcenia ustawicznego w zawodach deficytowych, które zidentyfikowano w powiecie gołdapskim lub województwie warmińsko-mazurskim i określono w „Barometrze zawodów na 2019 rok”,
- wsparcie kształcenia ustawicznego osób, które nie posiadają świadectwa dojrzałości,
- wsparcie kształcenia ustawicznego pracowników pochodzących z grup zagrożonych ubóstwem lub wykluczeniem społecznym, zatrudnionych w podmiotach posiadających status przedsiębiorstwa społecznego, wskazanych na liście przedsiębiorstw społecznych, prowadzonej przez MRPiPS, członków lub pracowników spółdzielni socjalnych pochodzących z grup, o których mowa w art. 4 ust 1 ustawy o spółdzielniach socjalnych lub pracowników Zakładów Aktywności Zawodowej,
- wsparcie kształcenia ustawicznego osób, które mogą udokumentować wykonywanie przez co najmniej 15 lat prac w szczególnych warunkach lub o szczególnym charakterze, a którym nie przysługuje prawo do emerytury pomostowej,
- wsparcie kształcenia ustawicznego instruktorów praktycznej nauki zawodu, nauczycieli kształcenia zawodowego oraz pozostałych nauczycieli, o ile podjęcie kształcenia ustawicznego umożliwi im pozostanie w zatrudnieniu,
- wsparcie kształcenia ustawicznego osób po 45. roku życia.

W I kwartale 2019 r. podpisano 4 umowy, na podstawie których 15 pracowników i 2 pracodawców podejmie kształcenie ustawiczne finansowane ze środków KFS, które będzie miało formę szkoleń:

- akademia kelnersko-barmańska,
- akademia kulinarna,
- prawo jazdy kat. D i kwalifikacja wstępna przyspieszona przewozu osób,
- specjalista ds. rachunkowości II stopnia,
- prawo jazdy kat. D i kwalifikacja wstępna przyspieszona uzupełniająca przewozu osób (z KFS będzie tutaj pokryty także koszt egzaminu i badań lekarskich 3 osób uczestniczących w szkoleniu).

Część przyznanej kwoty (5,66%) przeznaczona będzie na promocję KFS wśród lokalnych pracodawców. Do końca marca 2019 r. zaangażowano 40,78% limitu środków KFS.

**Przyznany limit środków, wydatki oraz stopień wykorzystania środków
Krajowego Funduszu Szkoleniowego w 2019 r. (w zł)**

L.p.	Wyszczególnienie	Przyznany limit środków	Wydatki	Zaangażowanie	Wydatki + zaangażowanie	Wykorzystanie limitu (w %)
1	2	3	4	5	6	7
KRAJOWY FUNDUSZ SZKOLENIOWY		106 000,00	7 316,49	35 910,00	43 226,49	40,78
1.	Kształcenie ustawiczne	100 000,00	6 870,00	35 910,00	42 780,00	42,78
2.	Promocja KFS	6 000,00	446,49	0,00	446,49	7,44

Źródło: Opracowanie własne PUP w Gołdapi.

6. WNIOSKI:


1. W porównaniu do końca I kwartału 2018 r. liczba zarejestrowanych bezrobotnych spadła o 143 osoby.
2. W stosunku do 01.01.2002 r. liczba bezrobotnych zmniejszyła się o 3921 osób.
3. Stopa bezrobocia na koniec marca 2019 roku wyniosła 10,1% – powiat gołdapski znalazł się za 98 powiatami w kraju, a jednocześnie za 13 w województwie, stopa bezrobocia spadła o 1,5 pkt. proc. w porównaniu do 2018 r., natomiast o 29,8 pkt. proc. w stosunku do końca 2002 r.
4. Stopa bezrobocia w powiecie gołdapskim niższa niż dwukrotność stopy bezrobocia notowanej w kraju.
5. Stopa bezrobocia w powiecie gołdapskim niższa niż stopa notowana województwie (o 0,3 pkt. proc.).

6. W stosunku do 31.03.2018 r. liczba zarejestrowanych kobiet spadła o 90 osób.
7. Spadek udziału kobiet (o 0,9 pkt. proc.) w ogólnej liczbie bezrobotnych w stosunku do marca 2018 r.
8. Spadek liczby mieszkańców wsi zarejestrowanych w PUP – o 86 osób w porównaniu do końca marca 2018 r.
9. Odpływ bezrobotnych o 38 osób większy w porównaniu do napływu, przy czym taką sytuację zaobserwowano wśród zamieszkałych na wsi, długotrwale bezrobotnych, wśród osób do 30 oraz do 25 lat, jedynie w grupie klientów powyżej 50. roku życia rejestracji było więcej, niż wykreślić z ewidencji.
10. Spadek liczby bezrobotnych znajdujących się w szczególnej sytuacji na rynku pracy – o 141 osób w porównaniu do 31.03.2018 r., w tym spadek liczby:
 - bezrobotnych do 30. roku życia (o 44 osoby),
 - długotrwale bezrobotnych (o 152 osoby),
 - bezrobotnych w wieku powyżej 50 lat (o 24 osoby),
 - korzystających ze świadczeń pomocy społecznej (o 26 osób),
 - niepełnosprawnych (o 10 osób),a także wzrost liczby:
 - bezrobotnych posiadających dziecko niepełnosprawne do 18. roku życia (o 1 osobę).
11. Spadek liczby:
 - bezrobotnych do 25. roku życia (o 18 osób),
 - posiadających dziecko do 6. roku życia (o 60 osób),
 - osób bez kwalifikacji zawodowych (o 70 osób),
 - bezrobotnych bez doświadczenia zawodowego (o 41 osób),
 - kobiet, które nie podjęły zatrudnienia po urodzeniu dziecka (o 50 osób),
 - poprzednio pracujących (o 112 osób),
 - zwolnionych z przyczyn zakładu pracy (o 13 osób),
 - dotychczas niepracujących (o 31 osób),w porównaniu do końca I kwartału 2018 r.
12. Wzrost liczby:
 - cudzoziemców (o 1 osobę),
 - osób w okresie do 12 miesięcy od dnia ukończenia nauki (o 5 osób)w porównaniu do końca marca 2018 r.
13. Spadek liczby bezrobotnych posiadających prawo do zasiłku (o 11 osób) w porównaniu do marca 2018 r.
14. Wzrost liczby wolnych miejsc pracy pozyskanych w I kwartale 2019 r. (o 20 ofert), w porównaniu do analogicznego okresu roku ubiegłego.

- 15.** Spadek liczby subsydiowanych miejsc pracy, pozyskanych od początku stycznia do końca marca 2019 r. (o 25) w porównaniu do roku ubiegłego.
- 16.** Wzrost liczby niesubsydiowanych miejsc pracy, pozyskanych w I kwartale 2019 r. (o 45) w porównaniu do roku ubiegłego.
- 17.** Spadek liczby bezrobotnych, którzy rozpoczęli różnego rodzaju aktywne formy przeciwdziałania bezrobociu (o 25 osób) w porównaniu do 2018 r.

7. STOPA BEZROBOCIA REJESTROWANEGO W WOJEWÓDZTWIE WARMIŃSKO-MAZURSKIM WEDŁUG POWIATÓW

Stopa bezrobocia rejestrowanego według powiatów – stan na 31.03.2019 r.



Źródło: <http://olsztyn.stat.gov.pl>.

Sporządziła: Monika Górna