



Powiatowy Urząd Pracy w Gołdapi
19 – 500 Gołdap, ul. Żeromskiego 18
tel./faks 87 615 03 95, 87 615 03 70
www.goldap.pup.gov.pl



DZIAŁALNOŚĆ
POWIATOWEGO URZĘDU PRACY
W GOŁDAPI

PODSUMOWANIE I KWARTAŁU 2014 R.

2014

1. Poziom i stopa bezrobocia.....	2
2. Zmiany w poziomie bezrobocia.....	5
3. Struktura bezrobocia.....	7
3.1 Bezrobotni według stażu pracy.....	8
3.2 Bezrobotni według wykształcenia.....	9
3.3 Bezrobotni według wieku	10
3.4 Bezrobotni znajdujący się w szczególnej sytuacji na rynku pracy.....	11
3.5 Bezrobotni z prawem do zasiłku.....	14
3.6 Kobiety.....	16
3.7 Bezrobotni w wieku do 25 lat.....	17
3.8 Bezrobotni powyżej 50 roku życia.....	18
3.9 Długotrwale bezrobotni.....	18
3.10 Niepełnosprawni.....	19
3.11 Mieszkańcy terenów wiejskich.....	19
4. Wolne miejsca pracy.....	20
4.1 Giełdy pracy.....	21
5. Klub pracy.....	22
5.1 Zajęcia aktywizacyjne.....	22
5.2 Szkolenia w klubie pracy.....	22
6. Aktywne formy przeciwdziałania bezrobociu.....	23
6.1 Programy przeciwdziałania bezrobociu.....	26
6.2 Wydatki na aktywne formy przeciwdziałania bezrobociu.....	27
7. Wnioski.....	29
8. Stopa bezrobocia rejestrowanego w województwie warmińsko – mazurskim według powiatów.....	31

1. POZIOM I STOPA BEZROBOCIA

Na dzień 31 marca 2014 r. w Powiatowym Urzędzie Pracy w Gołdapi zarejestrowanych było 2441 bezrobotnych, w tym 1367 kobiet, a także 130 osób posiadających orzeczenie o stopniu niepełnosprawności.

W porównaniu do 2013 r., liczba bezrobotnych zmniejszyła się o 69 osób, natomiast w porównaniu do grudnia 2013 r. – wzrosła o 47 osób. Mimo spadku ogólnej liczby klientów figurujących w ewidencji PUP, zwiększyła się grupa zarejestrowanych kobiet (o 15 osób).

Spośród ogólnej liczby bezrobotnych 59,2% (czyli 1445 osób, w tym 813 kobiet) stanowili bezrobotni zamieszkali na wsi.

Bezrobotni wg gmin – porównanie liczby osób zarejestrowanych na koniec I kwartału 2013 i 2014 r.

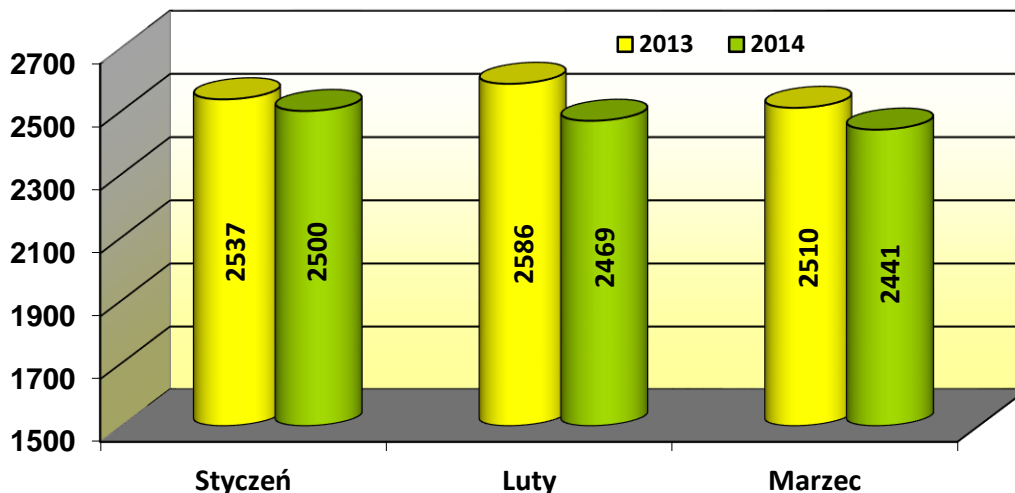
Wyszczególnienie	Liczba bezrobotnych					
	Stan na dzień 31.03.2013 r.		Stan na dzień 31.03.2014 r.		Wzrost/spadek	
	Ogółem	Kobiety	Ogółem	Kobiety	Ogółem	Kobiety
	1	2	3	4	3 - 1	4 - 2
Gmina Gołdap	1826	991	1731	991	-95	0
Gmina Banie Mazurskie	412	208	446	240	+34	+32
Gmina Dubeninki	272	153	264	136	-8	-17
OGÓŁEM	2510	1352	2441	1367	-69	+15

Źródło: Sprawozdanie MPiPS-01.

Najliczniejszą grupę (1731 osób, tj. 70,9%) stanowili bezrobotni mieszkańcy gminy Gołdap, a kobiety stanowiły tutaj 57,3%. Bezrobotni z gminy Banie Mazurskie stanowili 16,4% ogółu zarejestrowanych (446 osób, w tym 240 kobiet stanowiących 53,8%), zaś z gminy Dubeninki – 10,8% (264 osoby, w tym 136 – osobowa grupa kobiet, tj. 51,5% mieszkańców tej gminy).

Bezrobotni mieszkańcy gminy Banie Mazurskie to jedyna grupa, w której zanotowano wzrost liczby zarejestrowanych w ewidencji PUP (o 34 osoby), przy czym kobiety stanowiły tutaj aż 94,1%. Liczba bezrobotnych z gminy Gołdap spadła o 95 osób, przy czym liczba kobiet nie zmieniła się w porównaniu do końca marca 2013 r. Bezrobotnych z gminy Dubeninki było o 8 mniej, z kolei grupa pań zmniejszyła się tutaj o 17 osób.

**Porównanie liczby bezrobotnych zarejestrowanych w I kwartale 2013 i 2014 r.
(stan na koniec każdego miesiąca)**



Źródło: Opracowanie własne PUP w Gołdapi na podstawie sprawozdań MPiPS-01.

Wykres doskonale obrazuje, że od początku roku liczba zarejestrowanych bezrobotnych była niższa w porównaniu do ubiegłego roku, różnicę tę najlepiej widać w lutym bieżącego roku (4,5%), kiedy na koniec miesiąca w ewidencji figurowało o 117 osób mniej, niż w 2013 r. Styczeń był miesiącem o najwyższej liczbie osób figurujących w ewidencji PUP, natomiast marzec charakteryzował się najmniejszą grupą zarejestrowanych. Różnica między tymi miesiącami wyniosła 59 osób. Liczba klientów figurujących w ewidencji PUP wahała się między 2441 a 2500 osobami.

Rejestracje bezrobotnych w I kwartale 2013 i 2014 r.

Wyszczególnienie	Liczba bezrobotnych		
	2013 r.	2014 r.	Wzrost/ spadek
1	2	3	3 - 2
Styczeń	369	324	-45
Luty	237	233	-4
Marzec	244	224	-20
Razem	850	781	-69

Źródło: Sprawozdanie MPiPS-01.

W ciągu całego kwartału w ewidencji PUP w Gołdapi zarejestrowano 781 osób (w tym 340 kobiet). W porównaniu do minionego roku, liczba nowo zarejestrowanych bezrobotnych spadła o 69 osób. Najwięcej bezrobotnych zarejestrowało się w styczniu br. – 324, a najmniej w marcu – 224 osoby.

Wyrejestrowania bezrobotnych w I kwartale 2013 i 2014 r.

Wyszczególnienie	Liczba bezrobotnych		
	2013 r.	2014 r.	Wzrost/ spadek
1	2	3	3 - 2
Styczeń	242	218	-24
Luty	188	264	+76
Marzec	320	252	-68
Razem	750	734	-16

Źródło: Sprawozdanie MPiPS-01.

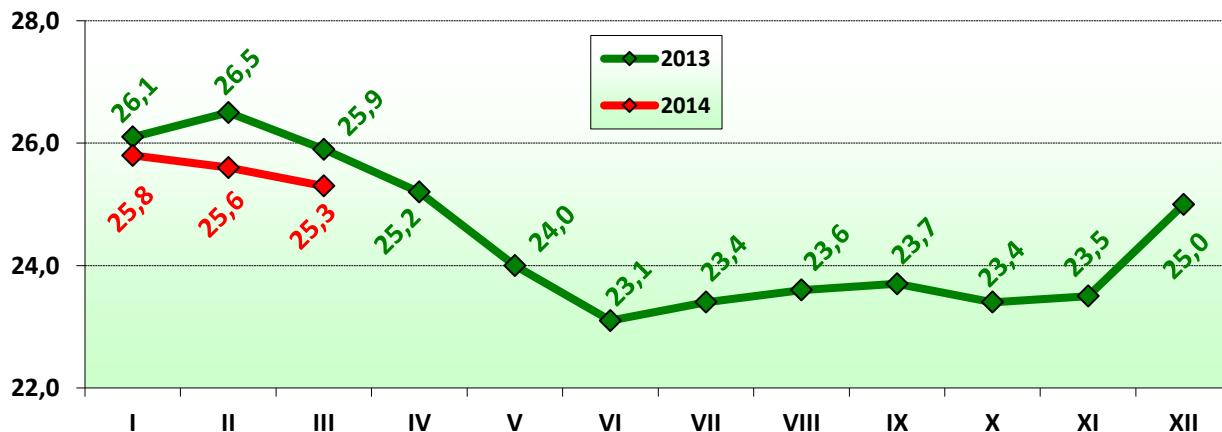
W pierwszych trzech miesiącach 2014 roku pozbawiono statusu bezrobotnego łącznie 734 osoby (w tym 329 kobiet). W porównaniu z 2013 rokiem, liczba bezrobotnych wyłączonych z ewidencji PUP zmniejszyła się o 16 osób. Najwięcej bezrobotnych wyrejestrowało się w lutym – 264 osoby, z kolei najmniej w styczniu – 218 osób.

W minionym kwartale zaobserwowano niekorzystne zjawisko polegające na tym, że nowych rejestracji było więcej (o 47), niż wykreśleń z ewidencji bezrobotnych.

Stopa bezrobocia w powiecie gołdapskim, na koniec marca 2014 r., wynosiła 25,3% (na koniec 2013 r. – 25,0%). Odsetek bezrobotnych w skali województwa warmińsko – mazurskiego wynosił 21,5% natomiast w kraju – 13,5%. Powiat gołdapski uplasował się za trzydziestoma sześcioma powiatami w kraju, a także za następującymi dziesięcioma powiatami w województwie: braniewskim (32,6%), piskim (32,0%), węgorzewskim (30,7%), kętrzyńskim (30,4%), elbląskim (29,9%), bartoszyckim (29,8%), lidzbarskim (27,4%), działdowskim (26,2%), szczytyńskim (25,9%), a także ełckim (25,6%).

W porównaniu do analogicznego okresu roku ubiegłego obserwujemy zjawisko zmniejszenia odsetka bezrobotnych o 0,6 punktu procentowego.

Stopa bezrobocia w powiecie gołdapskim w poszczególnych miesiącach 2013 i 2014 r.

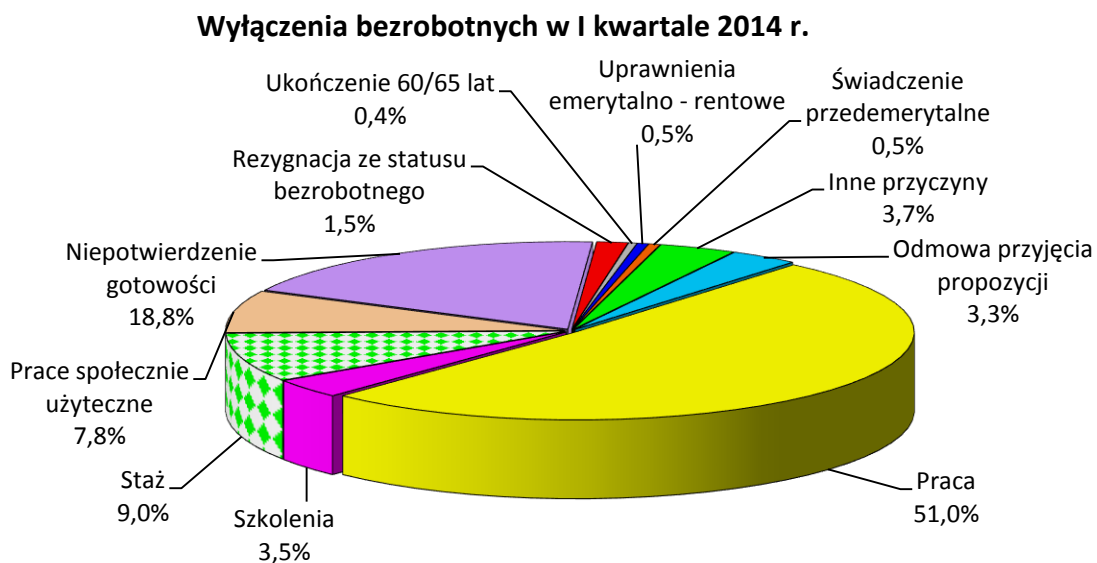


Źródło: www.psz.praca.gov.pl

2. ZMIANY W POZIOMIE BEZROBOCIA

W omawianym okresie status bezrobotnego utraciły łącznie 734 osoby, w tym 329 kobiet. Najliczniejszą grupę (374 bezrobotnych, w tym 164 kobiety) stanowiły osoby wyłączone z ewidencji z powodu podjęcia pracy. Pozostałych 360 osób wyłączono z ewidencji z innych przyczyn:

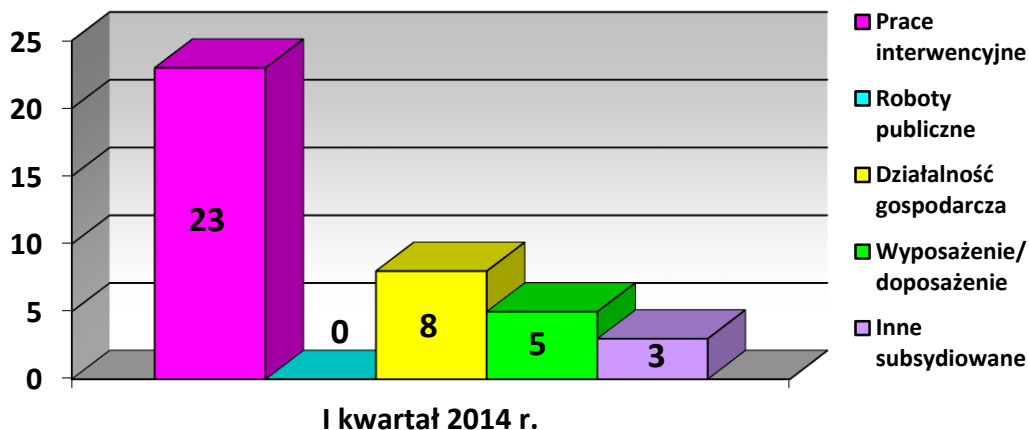
- rozpoczęcie szkolenia – 26 osób;
- rozpoczęcie stażu – 66 osób;
- prace społecznie użyteczne – 57 osób;
- odmowa bez uzasadnionej przyczyny przyjęcia propozycji odpowiedniej pracy zarobkowej lub innej formy pomocy – 24 osoby;
- niepotwierdzenie gotowości do pracy – 138 osób;
- dobrowolna rezygnacja ze statusu bezrobotnego – 11 osób;
- ukończenie 60/65 lat – 3 osoby;
- nabycie uprawnień emerytalnych lub rentowych – 4 osoby;
- nabycie uprawnień do świadczenia przedemerytalnego – 4 osoby;
- inne – 27 osób.



Źródło: Opracowanie własne PUP w Gołdapi na podstawie sprawozdania MPiPS-01.

Wyłączenia z powodu podjęcia pracy stanowiły 51,0% wszystkich wykreśleń bezrobotnych, jakie miały miejsce w I kwartale 2014 r. W trakcie trzech miesięcy br. zatrudnienie rozpoczęły 164 kobiety, co stanowiło 43,9% podjęć pracy. Część pracujących bezrobotnych, tj. 10,4% (39 osób, w tym 22 kobiety), skierowano na stanowiska subsydiowane. Rodzaj prac oraz liczbę osób skierowanych na poszczególne formy przedstawia poniższy wykres.

Podjęcia pracy subsydiowanej wśród bezrobotnych w I kwartale 2014 r.



Źródło: Opracowanie własne PUP w Gołdapi na podstawie sprawozdania MPiPS-01.

Najliczniejszą grupę stanowili bezrobotni, którzy rozpoczęli prace interwencyjne (59,0%), najmniej osób zatrudniono na innych subsydiowanych stanowiskach pracy (7,7%), natomiast nikt nie podjął pracy w ramach robót publicznych.

Napływ i odpływ bezrobotnych w I kwartale 2014 r.

Wyszczególnienie	Bezrobotni rejestrowani (napływ)	Bezrobotni wyrejestrowani (odpływ)	Wzrost/ spadek
1	2	3	2 - 3
Ogółem bezrobotni	781	734	+47
z tego:			
zamieszkali na wsi	427	405	+22
młodzież w wieku do 25 lat	228	184	+44
bezrobotni w wieku powyżej 50 lat	137	188	-51
długotrwale bezrobotni	344	340	+4

Analiza płynności bezrobotnych, obejmująca rejestracje bezrobotnych i wyłączenia z ewidencji wskazuje, iż napływ klientów PUP w ciągu I kwartału 2014 r. był większy od odpływu (o 47 osób). Taką samą sytuację obserwujemy zarówno wśród zamieszkałych na wsi, jak i osób do 25 lat, a także w grupie długotrwale bezrobotnych. Jedynie wśród bezrobotnych powyżej 50 lat zaistniała korzystniejsza sytuacja – tutaj wyrejestrowano o 51 osób więcej, niż zarejestrowano. Wynika to z faktu, iż od początku roku uruchomiono działania mające zaktywizować przede wszystkim najstarszych bezrobotnych.

3. STRUKTURA BEZROBOCIA

Bezrobotni na koniec I kwartału 2013 i 2014 r.

Wyszczególnienie	Stan na koniec I kwartału 2013 r.		Stan na koniec I kwartału 2014 r.	
	Liczba	% ogółu	Liczba	% ogółu
Bezrobotni ogółem	2510	100%	2441	100,0
kobiety	1352	53,9	1367	56,0
zamieszkali na wsi	1481	59,0	1445	59,2
z prawem do zasiłku	502	20,0	375	15,4
którzy ukończyli szkołę wyższą, do 27 roku życia	31	1,2	34	1,4
w okresie do 12 miesięcy od dnia ukończenia nauki	154	6,1	168	6,9
będący w szczególnej sytuacji na rynku pracy	2343	93,3	2292	93,9
w tym: w wieku do 25 lat	546	21,8	516	21,1
długotrwale bezrobotni	1270	50,6	1335	54,7
kobiety, które nie podjęły zatrudnienia po urodzeniu dziecka	396	15,8	390	16,0
powyżej 50 roku życia	543	21,6	554	22,7
bez kwalifikacji zawodowych	744	29,6	842	34,5
bez doświadczenia zawodowego	578	23,0	590	24,2
bez wykształcenia średniego	1575	62,7	1499	61,4
samotnie wychowujące co najmniej jedno dziecko do 18 roku życia	350	13,9	341	14,0
którzy po odbyciu kary pozbawienia wolności nie podjęli zatrudnienia	45	1,8	50	2,0
niepełnosprawni	134	5,3	130	5,3
po zakończeniu kontraktu socjalnego	16	0,6	14	0,6
poprzednio pracujący	2126	84,7	2041	83,6
zwolnieni z przyczyn zakładu pracy	62	2,5	110	4,5
dotychczas nie pracujący	384	15,3	400	16,4
cudzoziemcy	1	0,04	1	0,04

Źródło: Sprawozdanie MPiPS-01.

Największy udział w ogólnej liczbie bezrobotnych mieli bezrobotni znajdujący się w szczególnej sytuacji na rynku pracy (93,9%, co oznacza wzrost o 0,6 pkt. proc. w porównaniu do 2013 r.), poprzednio pracujący (83,6%, spadek o 1,1 pkt. proc.) oraz osoby bez wykształcenia średniego (61,4%, spadek o 1,3 pkt. proc.). Najmniejszy udział przypadł zarejestrowanym cudzoziemcom, czyli 0,04%, osobom, które zakończyły realizację kontraktu socjalnego – 0,6% oraz bezrobotnym do 27 roku życia, którzy ukończyli szkołę wyższą – 1,4%.

3.1 Bezrobotni według stażu pracy

Bezrobotni wg stażu pracy i czasu pozostawania bez pracy na koniec I kwartału 2014 r.

Staż pracy	Liczba bezrobotnych ogółem	Z tego wg czasu pozostawania bez pracy w miesiącach					
		do 1	1 – 3	3 – 6	6 – 12	12 - 24	pow. 24
do 1 roku	467	47	88	80	88	66	98
1 – 5	669	62	115	132	132	111	117
5 – 10	315	29	57	64	58	57	50
10 – 20	340	22	55	73	68	68	54
20 – 30	195	11	25	51	36	39	33
30 lat i więcej	55	3	9	17	10	11	5
bez stażu	400	20	73	83	101	53	70
OGÓŁEM	2441	194	422	500	493	405	427

Źródło: Sprawozdanie MPiPS-01.

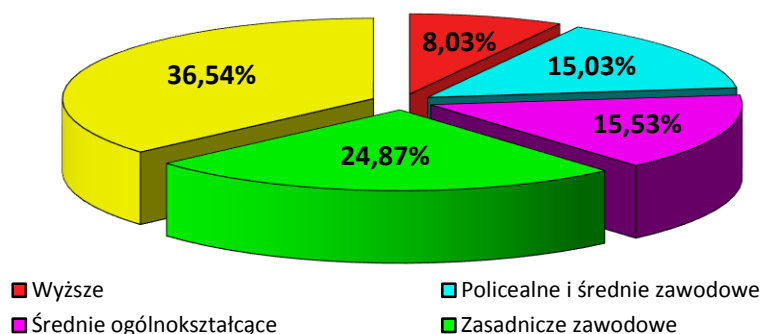
Na koniec I kwartału 2014 r. największą grupę bezrobotnych stanowiły osoby pozostające bez pracy od 3 do 6 miesięcy (500 osób), tj. 20,5% (o 1,3 pkt. proc. mniej w porównaniu do 2013 r.). Najmniejszą grupę (7,9% wszystkich bezrobotnych, a jednocześnie o 0,5 pkt. proc. więcej, niż w 2013 r.) tworzyli klienci urzędu pozostający bez pracy do miesiąca (194 osoby). Jeżeli jako kryterium przyjmimy staż pracy bezrobotnych figurujących w ewidencji urzędu, najliczniej reprezentowana była grupa posiadająca staż pracy od roku do 5 lat, a więc 669 osób, co stanowiło 27,4% wszystkich zarejestrowanych bezrobotnych (o 0,5 pkt. proc. więcej w porównaniu do roku ubiegłego). Najmniejszą liczebnie grupę stanowili bezrobotni posiadający przynajmniej 30 – letni staż zawodowy – 55 osób (2,3%, tj. o 0,2 pkt. proc. mniej, niż w 2013 r.). Rozpatrując równocześnie dwa aspekty – staż pracy i czas pozostawania bez zatrudnienia – największa liczba bezrobotnych (po 132 osoby, tj. 5,4% ogółu zarejestrowanych) dotyczyła dwóch miejsc w tabeli. Pierwszą grupę stanowiły osoby ze stażem pracy od roku do 5 lat, figurujące w ewidencji PUP dłużej niż 3, ale krócej niż 6 miesięcy. Drugą grupę tworzyli klienci o stażu od roku do 5 lat i zarejestrowane powyżej 6, ale krócej niż 12 miesięcy. Najmniej bezrobotnych miało staż wynosząc 30 lat i więcej, a jednocześnie było zarejestrowanych w urzędzie do miesiąca (3 osoby, tj. 0,1%).

Najwięcej kobiet figurowało w ewidencji PUP w Gołdapi dłużej niż 24 miesiące (299 osób, czyli 21,9% wszystkich bezrobotnych kobiet w powiecie), natomiast najmniejszą grupę tworzyły kobiety zarejestrowane krócej niż miesiąc (83 osoby, a więc 6,1%). Jeżeli za kryterium przyjmimy staż pracy posiadany przez kobiety okazuje się, że najmniej pań legitymowało się przynajmniej 30 – letnim doświadczeniem zawodowym (10 osób, tj. 0,7% kobiet), najliczniejsza była grupa kobiet ze stażem między rokiem a pięcioma latami, tj. 353 osoby, czyli 25,8% wszystkich zarejestrowanych mieszkanek powiatu.

3.2 Bezrobotni według wykształcenia

Na koniec I kwartału 2014 r. najliczniejsza była grupa bezrobotnych posiadających wykształcenie gimnazjalne i niższe – 892 osoby, co stanowiło 36,5% wszystkich zarejestrowanych (o 0,6 pkt. proc. więcej w stosunku do 2013 roku). Najmniej klientów PUP legitymowało się wykształceniem wyższym – takich osób było 196, tj. 8,0% ogółu bezrobotnych, a więc o 1,0 pkt. proc. więcej w porównaniu do 2013 r.

Bezrobotni według wykształcenia na koniec I kwartału 2014 r.



Źródło: Sprawozdanie MPiPS-01.

Poniższa tabela przedstawia liczbę osób zarejestrowanych w urzędzie pracy w Gołdapi według poziomu posiadanego wykształcenia, a także przy uwzględnieniu okresu posiadania statusu bezrobotnego.

Bezrobotni według wykształcenia i czasu pozostawania bez pracy na 31.03.2014 r.

Wykształcenie	Liczba bezrobotnych ogółem	Z tego wg czasu pozostawania bez pracy w miesiącach					
		do 1	1 – 3	3 – 6	6 – 12	12 - 24	pow. 24
wyższe	196	15	42	49	39	26	25
policealne i śr. zawod.	367	18	73	71	68	65	72
średnie ogólnokształc.	379	36	74	60	90	64	55
zasadnicze zawodowe	607	50	93	127	117	110	110
gimnazjalne i poniżej	892	75	140	193	179	140	165
OGÓŁEM	2441	185	496	546	507	426	350

Źródło: Sprawozdanie MPiPS-01.

Jeżeli pod uwagę weźmiemy zarówno poziom wykształcenia, jak i czas pozostawania bez pracy, największą grupę tworzyły osoby z wykształceniem gimnazjalnym i niższym, a jednocześnie figurujące w ewidencji od 3 do 6 miesięcy (193 bezrobotnych, tj. 7,9% ogółu zarejestrowanych). Najmniej było osób z wykształceniem wyższym i statusem bezrobotnego nie dłuższym niż miesiąc (15 bezrobotnych, czyli 0,6% ogółu klientów PUP).

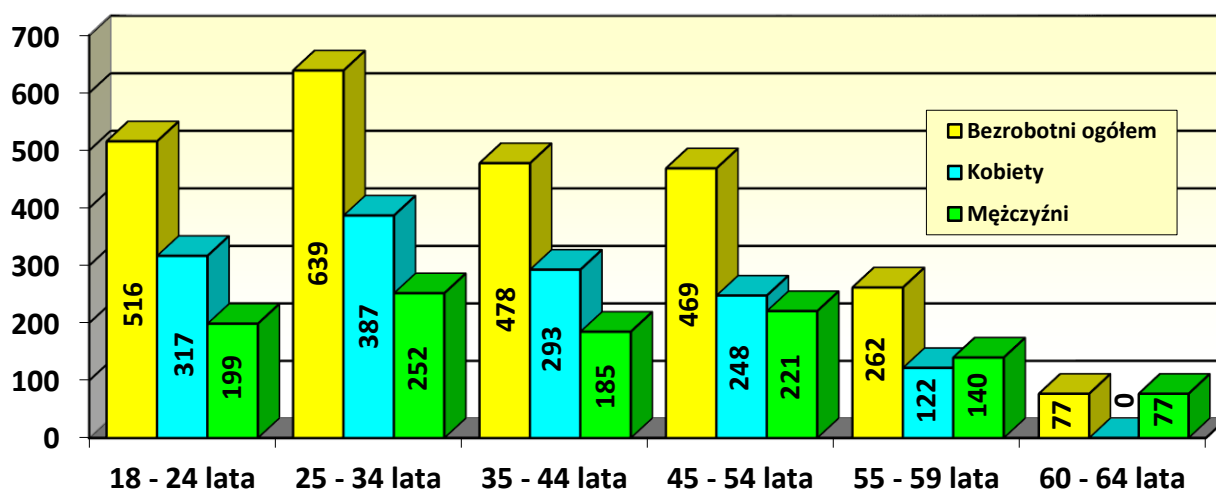
Statystyki pokazują, że bezrobotni zarejestrowani w PUP w Gołdapi są słabo wykształceni, a osoby po studiach są w zdecydowanej mniejszości. Niepokojące jest jednak to, że w porównaniu do roku 2013, wzrósł (o 7,1 pkt. proc.) odsetek osób, które figurowały w ewidencji dłużej, niż 24 miesiące: przed rokiem było to tylko 5,7% absolwentów wyższych uczelni, podczas gdy na 31.03.2014 r. udział wyniósł już 12,8%. Najbardziej liczną grupę (25,0%) stanowili bezrobotni z wyższym wykształceniem, zarejestrowani dłużej niż 3, a jednocześnie krócej niż 6 miesięcy. Oznacza to, że ci klienci są aktywni i dość szybko tracą status bezrobotnego.

W przypadku kobiet sytuacja była analogiczna – największa ich liczba miała wykształcenie gimnazjalne lub niższe (30,5% ogółu zarejestrowanych kobiet), natomiast najmniej pań legitymowało się wykształceniem wyższym – 138 osób, przy czym ich udział był wyższy w porównaniu do mężczyzn i wynosił 10,1% (mężczyźni – 5,4%). Okazuje się, że mężczyźni, którzy ukończyli studia, mają większe trudności w znalezieniu pracy, niż było to przed rokiem, gdyż ich udział w ogólnej liczbie panów – absolwentów uczelni – wzrósł o 3,2 pkt. proc.

3.3 Bezrobotni według wieku

Ponad jedną czwartą (26,2%, czyli 639 bezrobotnych) wszystkich osób zarejestrowanych w PUP w Gołdapi stanowiły osoby w wieku między 25 a 34 rokiem życia. Najmniej liczną grupę tworzyli klienci powyżej 60 lat i byli to sami mężczyźni (77 osób, tj. 3,2% zarejestrowanych bezrobotnych), ponieważ zgodnie z przepisami ustawy o promocji zatrudnienia i instytucjach rynku pracy, kobiety mogą figurować w ewidencji do dnia ukończenia 60 roku życia.

Bezrobotni według wieku – stan na 31.03.2014 r.



Źródło: Opracowanie własne PUP w Gołdapi na podstawie sprawozdania MPIPS-01.

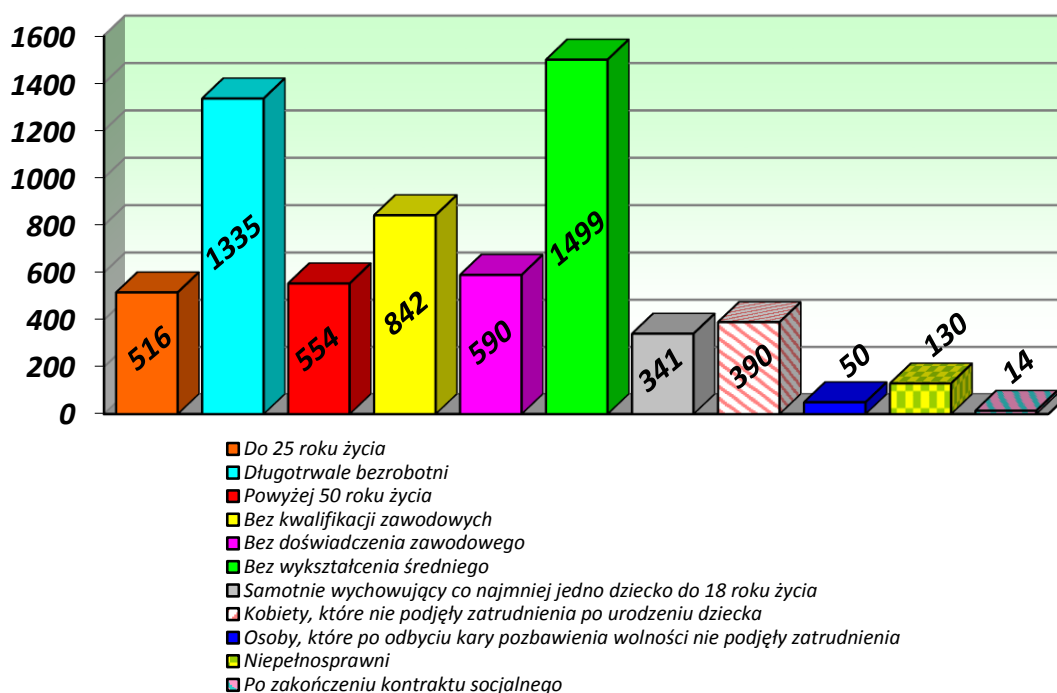
Najwięcej kobiet (387 osób, czyli 28,3% wszystkich zarejestrowanych pań) znalazło się przedziale wiekowym między 25 a 34 rokiem życia. Najmniejszą grupę stanowiły kobiety w wieku 55 – 59 lat (122 osoby, tj. 8,9%

bezrobotnych mieszkanek powiatu gołdapskiego). Wśród mężczyzn najliczniej reprezentowani także byli panowie w wieku 25 – 34 lat (252 osoby, tj. 23,5% mężczyzn), a najmniej zaliczało się do przedziału 60 – 64 lat (77 osób, a więc 7,2% ogółu panów).

3.4 Bezrobotni znajdujący się w szczególnej sytuacji na rynku pracy

Bezrobotni wymienieni w art. 49 ustawy o promocji zatrudnienia i instytucjach rynku pracy stanowili 93,9% (2292 osoby) ogółu zarejestrowanych w PUP mieszkańców powiatu gołdapskiego. Analizując tę grupę klientów urzędu należy zaznaczyć, że jedna osoba może jednocześnie spełniać kilka warunków i zaliczać się do różnych kategorii. Oznacza to, że np. długotrwale bezrobotnemu w wieku do 25 lat, posiadającemu orzeczenie o stopniu niepełnosprawności, może brakować wykształcenia średniego, kwalifikacji oraz doświadczenia zawodowego.

Liczba bezrobotnych znajdujących się w szczególnej sytuacji na rynku pracy zarejestrowanych w PUP w Gołdapi na 31.03.2014 r.

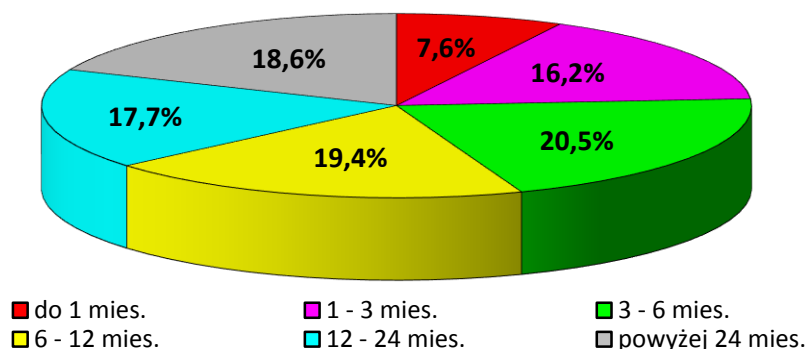


Źródło: Opracowanie własne PUP w Gołdapi na podstawie sprawozdania MPIPS-01.

Wśród bezrobotnych znajdujących się w szczególnej sytuacji na rynku pracy, najliczniej reprezentowane były osoby bez wykształcenia średniego (1499, tj. 65,4% wszystkich klientów PUP zaliczanych do osób będących w szczególnej sytuacji). Kobiety stanowiły tutaj 47,1% (706 osób) i 30,8% ogółu osób w szczególnej sytuacji. Najmniejszą grupę tworzyły osoby po zakończeniu kontraktu socjalnego (14 osób, tj. 0,6%).

Najwięcej osób wymienionych w art. 49 ustawy o promocji zatrudnienia figurowało w ewidencji PUP przez okres od 3 do 6 miesięcy (469 bezrobotnych, a więc 20,5% omawianej grupy), a najmniej (175 osób, czyli 7,6%) klienci zarejestrowani nie dłużej niż miesiąc. Sytuację tę obrazuje poniższy wykres.

Bezrobotni znajdujący się w szczególnej sytuacji na rynku pracy wg okresu pozostawania bez pracy (stan na 31.03.2014 r.)



Źródło: Opracowanie własne PUP w Gołdapi na podstawie sprawozdania MPiPS-01.

Jeżeli chodzi o wiek, najliczniejszą grupę stanowiły osoby, które miały więcej niż 25, ale nie ukończyły 35 lat (543 osoby, tj. 23,7%), wśród kobiet rzecz miała się podobnie – tę grupę wiekową reprezentowano najliczniej (333 osoby). Klienci w szczególnej sytuacji na rynku pracy byli słabo wykształceni – osoby z dyplomem wyższej uczelni stanowiły jedynie 5,6% (129 osób), zaś najwięcej było bezrobotnych z wykształceniem gimnazjalnym lub niższym – 892 osoby, czyli 38,9%, a jednocześnie 100% ogółu najślabiej wykształconych klientów PUP. Oznacza to, że wszyscy bezrobotni posiadający najwyżej gimnazjalne wykształcenie, znajdowali się w szczególnej sytuacji na rynku pracy.

Biorąc pod uwagę staż bezrobotnych (bez podziału na poszczególne kategorie wymienione w art. 49 ustawy o promocji zatrudnienia i instytucjach rynku pracy) widać, że najwięcej było osób, których doświadczenie zawodowe wynosiło od roku do 5 lat (612 bezrobotnych), ich udział wśród osób w szczególnej sytuacji na rynku pracy osiągnął 26,7%, natomiast w grupie wszystkich osób o takim samym stażu – aż 91,5%. Najmniej licznie reprezentowani byli bezrobotni ze stażem ponad 30 – letnim, a ich udział wyniósł 2,4% jeżeli chodzi o klientów wyszczególnionych w art. 49 ustawy, jednocześnie stanowili oni 100% ogółu osób legitymujących się stażem pracy wynoszącym przynajmniej 30 lat.

Bezrobotni znajdujący się w szczególnej sytuacji na rynku pracy według stażu pracy na koniec I kwartału 2014 r.

Staż pracy w latach	Bezrobotni ogółem	Bezrobotni będący w szczególnej sytuacji na rynku pracy										
		Do 25 roku życia	Długotrwale	Powyżej 50 roku życia	Bez kwalifikacji zawodowych	Bez doświadczenia zawodowego	Bez wykształcenia średniego	Samotnie wychowujący dziecko do 18 roku życia	Którzy po odbyciu kary pozbawienia wolności nie podjęli zatrudnienia	Niepełnosprawni	Po zakończeniu kontraktu socjalnego	Kobiety, które nie podjęły zatrudnienia po urodzeniu dziecka
0 – 1	448	153	288	58	199	191	248	76	8	12	6	117
1 – 5	612	110	353	59	235	-	428	112	17	30	1	100
5 – 10	278	0	177	56	62	-	199	42	7	14	1	20
10 – 20	312	-	185	148	74	-	238	24	9	30	0	13
20 – 30	188	-	108	155	35	-	142	3	4	23	1	0
30 i więcej	55	-	20	54	9	-	48	1	0	7	0	0
bez stażu	399	253	204	24	228	399	196	83	5	14	5	140
OGÓŁEM	2292	516	1335	554	842	590	1499	341	50	130	14	390

Źródło: Sprawozdanie MPiPS-01.

Analizując poszczególne kategorie bezrobotnych z omawianej grupy klientów PUP, stażem krótszym niż 12 miesięcy, występującym jako przeważający, charakteryzowały się osoby, które nie podjęły zatrudnienia po zakończeniu kontraktu socjalnego (6). Bezrobotni długotrwale (353), bez kwalifikacji zawodowych (235), bez wykształcenia średniego (428), samotnie wychowujący dziecko do 18 roku życia (112), jak również ci, którzy nie podjęli zatrudnienia po odbyciu kary pozbawienia wolności (17) najczęściej mieli staż wynoszący od roku do 5 lat. Stażem mieszczącym się w przedziale 20 – 30 lat, jako dominującym, mogły pochwalić się osoby powyżej 50 roku życia (155). Brak stażu był typowy dla młodzieży w wieku do 25 lat (253), bezrobotnych bez doświadczenia zawodowego (399), a także dla kobiet, które nie podjęły zatrudnienia po urodzeniu dziecka (140). W przypadku niepełnosprawnych, taka sama liczba osób miała staż pracy wynoszący od 1 do 5 lat, a także od 10 do 20 lat (po 30 w obu przypadkach).

3.5 Bezrobotni z prawem do zasiłku

Na 31.03.2014 r. zarejestrowanych było 375 osób z prawem do zasiłku (w tym 156 kobiet), które stanowiły 15,4% ogółu bezrobotnych. W stosunku do marca 2013 r. liczba pobierających zasiłki zmniejszyła się o 127 osób, natomiast udział w ogólnej liczbie bezrobotnych spadł o 4,6 punktu proc. Mieszkańcy wsi pobierający zasiłki stanowili 13,4% (193 osoby) ogółu bezrobotnych zamieszkujących tereny wiejskie, a jednocześnie 51,5% grupy klientów PUP pobierających zasiłki. W porównaniu do roku ubiegłego, liczba osób mieszkających na wsi, uprawnionych do tego świadczenia, spadła o 67.

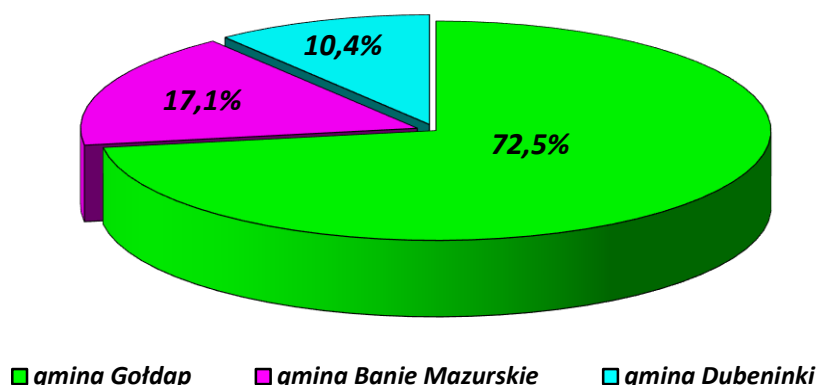
Bezrobotni a prawo do zasiłku wg gmin

Wyszczególnienie	Stan na 31.03.2013 r.			Stan na 31.03.2014 r.			Wzrost/spadek	
	Ogółem	Z prawem do zasiłku		Ogółem	Z prawem do zasiłku		Z prawem do zasiłku	
		razem	kobiety		razem	kobiety	razem	kobiety
1	2	3	4	5	6	7	6-3	7-4
Gmina Gołdap	1826	385	162	1731	272	118	-113	-44
Gmina Banie Mazurskie	412	75	27	446	64	27	-11	0
Gmina Dubeninki	272	42	15	264	39	11	-3	-4
Ogółem	2510	502	204	2441	375	156	-127	-48

Źródło: Opracowanie własne na podstawie sprawozdania MPiPS-01.

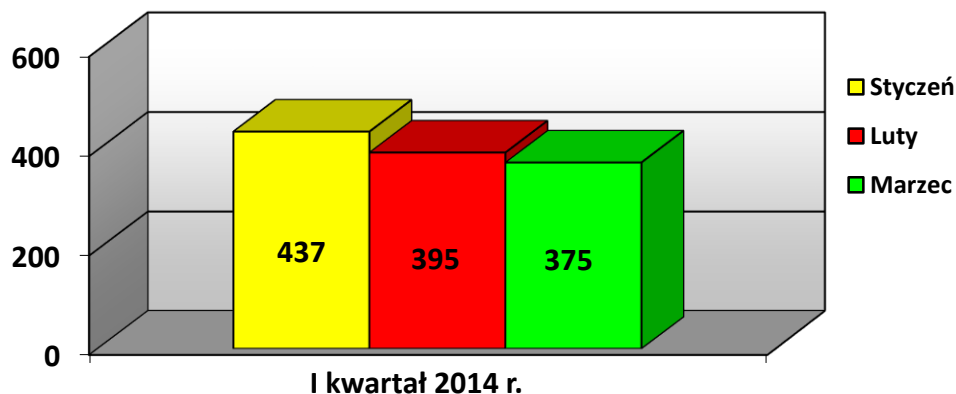
Najwięcej bezrobotnych (272 osoby) uprawnionych do zasiłku mieszkało w gminie Gołdap, przy czym kobiety stanowiły 43,4% tej grupy. Drugą pod względem liczby osób z prawem do zasiłku była gmina Banie Mazurskie (64 bezrobotnych, udział kobiet osiągnął 42,3%), a na trzecim miejscu uplasowała się gmina Dubeninki – 39 osób, wśród których panie stanowiły 28,2%.

Liczba osób bezrobotnych z prawem do zasiłku w podziale na poszczególne gminy powiatu gołdapskiego – stan na 31.03.2014 r.



Pierwszy kwartał 2014 r. zapisał się sukcesywnym spadkiem liczby osób z prawem do zasiłku dla bezrobotnych. Styczeń był miesiącem, w którym liczba ta osiągnęła najwyższą wartość. Liczba uprawnionych do zasiłku mieściła się w przedziale od 437 osób w styczniu do 375 osób w marcu.

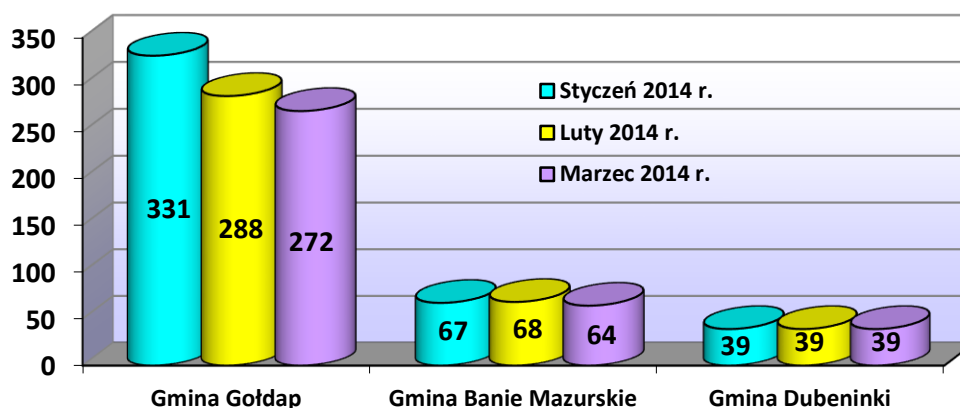
Bezrobotni z prawem do zasiłku w poszczególnych miesiącach I kwartału 2014 r.



Źródło: Sprawozdanie MPiPS-01.

Tendencja spadkowa, odpowiadająca sytuacji w skali całego powiatu, wystąpiła także w gminie Gołdap – tutaj z każdym miesiącem spadała liczba osób uprawnionych do zasiłku dla bezrobotnych – od 331 osób w styczniu do 272 osób w marcu. W gminie Banie Mazurskie luty był miesiącem o najwyższej liczbie osób z prawem do zasiłku (68), natomiast w gminie Dubeninki I kwartał 2014 r. zapisał się stałą liczbą klientów PUP uprawnionych do zasiłku (po 39 osób na koniec każdego miesiąca).

**Bezrobotni z prawem do zasiłku w podziale na gminy powiatu gołdapskiego
(stan na koniec każdego miesiąca I kwartału 2014 r.)**



3.6 Kobiety

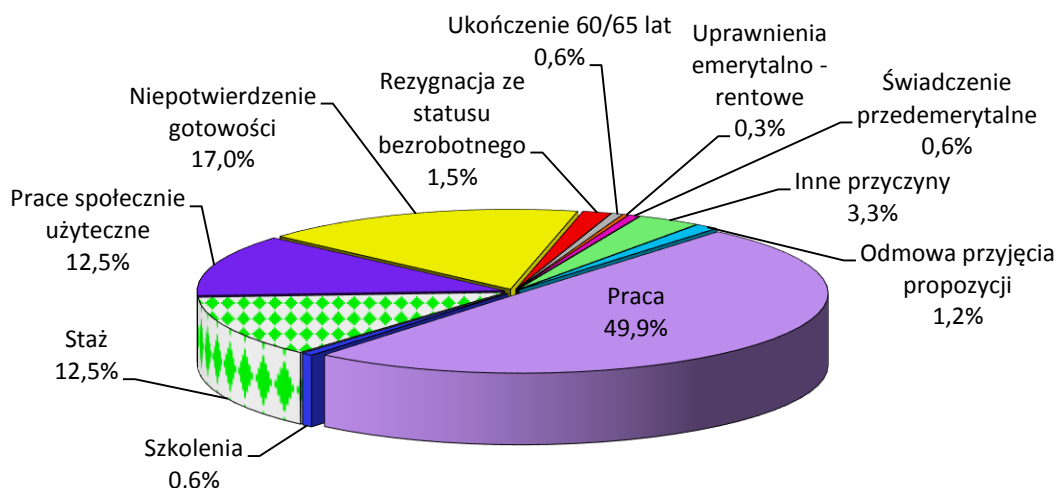
Kobiety zarejestrowane na marca 2014 r. (1367 osób) stanowiły 56,0% ogółu zarejestrowanych bezrobotnych. W porównaniu do marca 2013 r., liczba kobiet zwiększyła się o 15 osób, natomiast ich udział w ogólnej liczbie zarejestrowanych – o 2,1 punktu procentowego.

Bezrobotne kobiety z terenu wiejskiego (813 osób) stanowiły 56,3% ogólnej liczby bezrobotnych zamieszkałych na wsi oraz 59,5% ogólnej liczby kobiet zarejestrowanych w powiecie. Prawo do zasiłku posiadało 156 kobiet, w tym 72 mieszkanki terenów wiejskich, co stanowiło 8,9% wszystkich pań mieszkających na wsi, a jednocześnie 46,2% ogółu kobiet uprawnionych do zasiłku dla bezrobotnych.

W omawianym okresie zarejestrowano 340, a wyłączone z ewidencji 329 kobiet: 164 podjęły zatrudnienie (w tym: 16 – w ramach prac interwencyjnych, 2 – podjęły działalność gospodarczą po otrzymaniu środków Funduszu Pracy, 3 osoby zatrudniono w ramach wyposażenia/doposażenia stanowiska pracy, 1 – na innym subsydiowanym stanowisku), co stanowiło 49,9% wszystkich wykreślonych kobiet. Pozostałych 165 kobiet pozbawiono statusu bezrobotnej z następujących przyczyn:

- rozpoczęcie szkolenia – 2 osoby;
- rozpoczęcie stażu – 41 osób;
- prace społecznie użyteczne – 41 osób;
- odmowa bez uzasadnionej przyczyny przyjęcia propozycji odpowiedniej pracy zarobkowej lub innej formy pomocy – 4 osoby;
- niepotwierdzenie gotowości do pracy – 56 osób;
- dobrowolna rezygnacja ze statusu bezrobotnego – 5 osób;
- ukończenie 60 lat – 2 osoby;
- nabycie uprawnień emerytalnych lub rentowych – 1 osoba;
- nabycie uprawnień do świadczenia przedemerytalnego – 2 osoby;
- inne – 11 osób.

Wyłączenia bezrobotnych kobiet w I kwartale 2014 r.



Źródło: Opracowanie własne PUP w Gołdapi na podstawie sprawozdania MPiPS-01.

3.7 Bezrobotni w wieku do 25 lat

W ewidencji PUP zarejestrowanych było 516 bezrobotnych w wieku do 25 lat, z których 61,4% to kobiety (317 osób). W porównaniu do roku ubiegłego liczba najmłodszych klientów PUP spadła o 30 osób. W ciągu całego kwartału zarejestrowało się 228 osób z tej grupy (z czego 89 kobiet), natomiast pozbawiono statusu bezrobotnego 184 młodych zarejestrowanych (z tego 107 kobiet):

- podjęcie pracy – 113 osób (z czego: 12 osób – prace interwencyjne, 2 – rozpoczęcie działalności gospodarczej po otrzymaniu dotacji na ten cel, 1 – refundacja kosztów wyposażenia lub doposażenia stanowiska pracy);
- rozpoczęcie szkolenia – 8 osób;
- rozpoczęcie stażu – 4 osoby;
- rozpoczęcie prac społecznie użytecznych – 2 osoby;
- odmowa bez uzasadnionej przyczyny przyjęcia propozycji odpowiedniej pracy zarobkowej lub innej formy pomocy – 8 osób;
- niepotwierdzenie gotowości do pracy – 36 osób;
- dobrowolna rezygnacja ze statusu bezrobotnego – 4 osoby;
- nabycie praw rentowych – 1 osoba;
- inne przyczyny – 8 osób.

3.8 Bezrobotni powyżej 50 roku życia

Na koniec marca 2014 r. w ewidencji urzędu pracy figurowały 554 osoby powyżej 50 roku życia, natomiast 236 z nich to kobiety. W omawianym kwartale zarejestrowało się 137 bezrobotnych z tej grupy wiekowej, w tym 49 kobiet. Status bezrobotnego utraciło 188 osób (w tym 83 kobiety):

- podjęcie zatrudnienia – 57 osób (z czego: 3 – prace interwencyjne, 1 – podjęcie działalności gospodarczej, 1 – wyposażenie lub doposażenie stanowiska pracy, 1 – inne subsydiowane zatrudnienie);
- rozpoczęcie szkolenia – 3 osoby;
- rozpoczęcie stażu – 54 osoby;
- prace społecznie użyteczne – 25 osób;
- odmowa bez uzasadnionej przyczyny przyjęcia propozycji odpowiedniej pracy zarobkowej lub innej formy pomocy – 7 osób;
- niepotwierdzenie gotowości do pracy – 22 osoby;
- dobrowolna rezygnacja ze statusu bezrobotnego – 3 osoby;
- ukończenie 60/65 lat – 3 osoby;
- nabycie uprawnień emerytalnych lub rentowych – 2 osoby;
- nabycie prawa do świadczenia przedemerytalnego – 4 osoby;
- inne – 8 osób.

3.9 Długotrwale bezrobotni

W ewidencji urzędu zarejestrowanych było 1335 osób długotrwale bezrobotnych, w tym 866 kobiet. W pierwszych trzech miesiącach 2014 r. zarejestrowały się 344 osoby, z tego grupę 183 – osobową stanowiły kobiety. Wykreślono 340 długotrwale bezrobotnych (w tym 190 kobiet):

- podjęcie pracy – 141 osób (w tym: 10 osób – prace interwencyjne, 2 – refundacja kosztów wyposażenia/doposażenia, 1 – inne subsydiowane stanowisko pracy);
- rozpoczęcie szkolenia – 2 osoby;
- rozpoczęcie stażu – 39 osób;
- prace społecznie użyteczne – 54 osoby;
- odmowa bez uzasadnionej przyczyny przyjęcia propozycji odpowiedniej pracy zarobkowej lub innej formy pomocy – 9 osób;
- niepotwierdzenie gotowości do pracy – 70 osób;
- dobrowolna rezygnacja ze statusu bezrobotnego – 6 osób;
- ukończenie 60/65 lat – 3 osoby;
- inne – 16 osób.

3.10 Niepełnosprawni

Na koniec marca 2014 roku w ewidencji PUP figurowało 130 osób bezrobotnych (w tym 68 kobiet) oraz 38 osób poszukujących pracy (w tym 12 kobiet), posiadających orzeczenie o stopniu niepełnosprawności.

W I kwartale br. zarejestrowało się 43 niepełnosprawnych bezrobotnych, w tym 20 kobiet. Status bezrobotnego utraciły 52 osoby (w tym 23 kobiety):

- podjęcie zatrudnienia – 23 osoby (w tym: 1 – prace interwencyjne, 1 – podjęcie działalności gospodarczej po otrzymaniu dotacji na ten cel, 3 – inne subsydiowane stanowiska pracy);
- rozpoczęcie szkolenia – 2 osoby;
- rozpoczęcie stażu – 6 osób;
- prace społecznie użyteczne – 2 osoby;
- odmowa bez uzasadnionej przyczyny przyjęcia propozycji odpowiedniej pracy zarobkowej lub innej formy pomocy – 1 osoba;
- niepotwierdzenie gotowości do pracy – 5 osób;
- nabycie praw emerytalnych lub rentowych – 2 osoby;
- nabycie prawa do świadczenia przedemerytalnego – 1 osoba;
- inne – 10 osób.

3.11 Mieszkańcy terenów wiejskich

W ewidencji urzędu zarejestrowanych było 1445 mieszkańców terenów wiejskich, w tym 813 kobiet. Od stycznia 2014 r. zarejestrowało się 427 osób, z tego grupę 189 – osobową stanowiły kobiety. Wykreślono 405 mieszkańców wsi (w tym 187 kobiet):

- podjęcie pracy – 183 osoby (w tym: 12 osób – prace interwencyjne, 2 – podjęcie działalności gospodarczej po otrzymaniu dotacji, 3 – refundacja kosztów wyposażenia/doposażenia, 1 – inne subsydiowane stanowisko pracy);
- rozpoczęcie szkolenia – 10 osób;
- rozpoczęcie stażu – 42 osoby;
- prace społecznie użyteczne – 52 osoby;
- odmowa bez uzasadnionej przyczyny przyjęcia propozycji odpowiedniej pracy zarobkowej lub innej formy pomocy – 11 osób;
- niepotwierdzenie gotowości do pracy – 79 osób;
- dobrowolna rezygnacja ze statusu bezrobotnego – 7 osób;
- ukończenie 60/65 lat – 1 osoba;
- nabycie uprawnień emerytalnych lub rentowych – 3 osoby;
- nabycie prawa do świadczenia przedemerytalnego – 1 osoba;
- inne – 16 osób.

4. WOLNE MIEJSCA PRACY

Od początku 2014 r. PUP w Gołdapi pozyskał 295 wolnych miejsc pracy (z tego najwięcej w styczniu – 129). Liczba pozyskanych miejsc była o 2 niższa w porównaniu do I kwartału 2013 r.

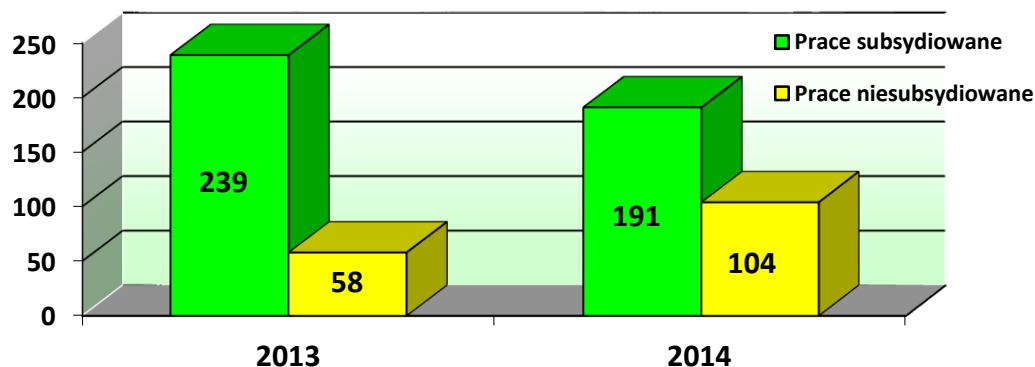
Wolne miejsca pracy zgłoszone w PUP w Gołdapi w I kwartale 2014 r.

Wyszczególnienie		styczeń 2014 r.	luty 2014 r.	marzec 2014 r.	Razem
Ogółem		129	56	110	295
Zatrudnienie lub inna praca zarobkowa		48	20	74	142
Miejsca aktywizacji zawodowej		81	36	36	153
Z ogółem	Z tego				
	Stáže	31	29	24	84
	Przygotowanie zawodowe dorosłych	0	0	0	0
	Prace społecznie użyteczne	50	7	12	69
	Dla niepełnosprawnych	4	1	4	9
	Dla osób w okresie 12 m-cy od dnia ukończenia nauki	0	0	0	0
	Pracy subsydiowanej	87	42	62	191
	Z sektora publicznego	68	24	34	126
Pracy sezonowej	42	14	44	100	

Źródło: Sprawozdanie MPiPS-01.

W I kwartale 2014 r. oferty dotyczące stażu (84) były najliczniejsze ze wszystkich zgłoszonych wolnych miejsc aktywizacji zawodowej. Większość pozyskanych ofert zatrudnienia (191, tj. 64,7%) dotyczyła pracy subsydiowanej. W porównaniu do 2013 roku, udział ofert subsydiowanych w ogólnej liczbie wolnych miejsc pracy zmniejszył się o 15,8 pkt. procentowego, z kolei udział ofert niesubsydiowanych zwiększył się o tyle samo. Liczba ofert bez wsparcia środkami publicznymi wzrosła o 46 wolnych miejsc pracy, czyli o 79,3 pkt. proc., co świadczy o ożywieniu rynku zatrudnienia.

Miejsca pracy subsydiowanej i niesubsydiowanej, pozyskane w I kwartale 2013 i 2014 r.



Źródło: Opracowanie własne PUP na podstawie sprawozdania MPiPS-01.

4.1 Giełdy pracy

Od początku stycznia do końca marca 2014 r. odbyło się 10 giełd pracy, w których uczestniczyło łącznie 108 osób. Zorganizowano je dla następujących pracodawców:

1. Gospodarstwo Rolne w Suczkach – poszukiwano pracownika fizycznego w gospodarstwie rolnym, w spotkaniu udział wzięło 6 osób, z których 1 została zatrudniona;
2. PHU Michał Kossakowski, Siejnik, Stacja CPN – szukano sprzedawcy, udział w giełdzie wzięło 21 osób, a zatrudniono 1 bezrobotnego;
3. „Gal – Inst” Galiński Zdzisław, Zakład Instalacji Wodno – Kanalizacyjnej i C.O. w Gołdapi – oferował miejsce pracy na stanowisku konserwatora – gospodarza, spośród 15 osób, które przybyły na giełdę, pracę otrzymał 1 bezrobotny;
4. PW „WITAL” s.c. w Gołdapi – poszukiwano pracownika biurowego, posiadającego orzeczenie o stopniu niepełnosprawności, w giełdzie uczestniczyło 18 osób, z których 1 zatrudniono;
5. PW „WITAL” Ryszard Tymofiejewicz – właściciel oferował zatrudnienie na stanowisku księgowej, spośród obecnych 4 kandydatek do pracy nie wybrano nikogo;
6. Zakład Usług Leśnych Tomasz Sztabiński w Dąbiach oferował pracę dla dwóch pilarzy – drwali, na giełdzie obecnych było 7 bezrobotnych, ale nikt nie został zatrudniony;
7. PW „WITAL” Ryszard Tymofiejewicz sp.j. – przedstawiono ofertę dla starszej pokojowej, na spotkanie stawili się 12 osób, z których wybrano 1 chętną do pracy;
8. Przedsiębiorstwo Turystyczne „DUET – PLUS” Franciszek Kamiński – poszukiwano kierowcy samochodu ciężarowego, na giełdzie obecnych było 5 bezrobotnych, natomiast nikt nie otrzymał zatrudnienia;
9. „STEKOP” S.A. w Ełku (zakład pracy chronionej) – oferował zatrudnienie 3 nielicencjonowanym pracownikom ochrony, spośród 11 kandydatów obecnych na giełdzie, 1 został zatrudniony, natomiast 2 podejmie pracę w późniejszym terminie;
10. PPHU „WUTEH” sp. z o.o w Gołdapi – oferta przeznaczona dla operatora wózka widłowego okazała się interesująca dla 9 uczestników giełdy, z których wybrano 1 osobę.

5. KLUB PRACY

5.1 Zajęcia aktywizacyjne

W klubie pracy odbyły się 3 cykle zajęć aktywizacyjnych o różnej tematyce. Dwa cykle, zatytułowane „ABC poszukującego pracy”, przeznaczone były dla osób wchodzących lub powracających na rynek pracy. Zajęcia miały na celu pobudzenie do podejmowania przez bezrobotnych bardziej aktywnych działań, zmierzających do odnalezienia się na rynku pracy. Na zajęciach tych omawiane były tematy związane poszukiwaniem pracy począwszy od barier na drodze do zatrudnienia, po rozmowę kwalifikacyjną i metody poszukiwania pracy. Cykl pod nazwą „CV moją wizytówką” miał na celu pokazanie, jak prawidłowo sporządzać dokumenty aplikacyjne, które zazwyczaj są niezbędne podczas poszukiwania pracy. Umiejętność napisania poprawnego życiorysu oraz listu motywacyjnego, w połączeniu ze znajomością metod poszukiwania zatrudnienia, powoduje wzrost motywacji do samodzielnego postarania się o pracę. Uczestnicy zajęć w przeważającej części mają zaniżoną samoocenę, nie podejmują prób samodzielnego poszukiwania zatrudnienia, a całą winą za jej brak obarczają urząd pracy. Paradoksalnie zarówno młode, jak i starsze osoby uważają, że posiadany wiek i brak odpowiednich kwalifikacji uniemożliwiają im znalezienie pracy. Udział w zajęciach dał możliwość zmiany nastawienia do procesu poszukiwania pracy. Poruszane tematy wskazywały na konieczność przyjrzenia się sobie, swoim mocnym stronom, barierom utrudniającym aktywność oraz motywacji do podjęcia zatrudnienia. W zajęciach uczestniczyło 18 osób (z tego 15 kobiet), w tym: 5 osób do 25 roku życia, 11 długotrwale bezrobotnych, 1 niepełnosprawny oraz 10 mieszkańców wsi. W efekcie zajęć 4 osoby podjęły prace krótkookresowe, 1 – rozpoczęła staż, zaś pozostałe osoby skierowano do dalszego kontaktu z doradcami zawodowymi, którzy udzielą im indywidualnych porad zawodowych.

5.2 Szkolenia w klubie pracy

W lutym przeprowadzono jedno trzytygodniowe szkolenie, drugie rozpoczęło się w marcu, a zakończy na początku kwietnia. Celem szkoleń w klubie pracy było zachęcenie i motywowanie osób bezrobotnych do bardziej aktywnego poszukiwania pracy, uzupełnienia posiadanej wiedzy i umiejętności w tej dziedzinie, ułatwienie wejścia lub powrotu na rynek pracy. W szczególności forma ta przeznaczona jest dla osób, które odbyły wiele bezskutecznych rozmów kwalifikacyjnych, czują się zniechęcone i przestały wierzyć, że zdobycie pracy jest możliwe, bądź też nie posiadają żadnego doświadczenia w poszukiwaniu zatrudnienia, więc obawiają się pierwszego spotkania z pracodawcą. Głównym problemem uczestników był brak motywacji

do samodzielnego poszukiwania pracy, frustracja, ogólne zniechęcenie oraz negatywne nastawienie do podjęcia jakichkolwiek działań, niskie poczucie własnej wartości, rozmowy kwalifikacyjne nie przynoszące efektów. Do prowadzenia zajęć włączony został radca prawny, który omówił istniejące formy zatrudnienia, a także pośrednik pracy, którego zadaniem była pomoc w opracowaniu planu działania na ostatni tydzień szkolenia i wskazanie zakładów zatrudniających w zawodach wybranych przez uczestniczki. W ramach szkolenia odbyły się ćwiczenia polegające na przeprowadzeniu rozmów kwalifikacyjnych, w których w rolę rekrutującego wcieliła się jedna z pracownic PUP. Zajęcia przełamują dystans do pracodawcy, zmieniają negatywne nastawienie bezrobotnych do nawiązania pierwszego kontaktu z zatrudniającym. Taki sposób prowadzenia zajęć daje możliwość wykorzystania teoretycznej wiedzy w praktyce, ale jeszcze w bezpiecznych dla uczestniczek warunkach. Trzeci tydzień szkolenia, tzw. aktywny, był czasem, kiedy to uczestniczki samodzielnie starały się znaleźć zatrudnienie, niestety, nikomu się to nie udało. Zgłaszanym problemem był brak doświadczenia i niskie kwalifikacje, a także trudności w zorganizowaniu dojazdu do pracy. Z kolei odwiedzeni pracodawcy oferowali jedynie możliwość odbycia stażu, a w niektórych przypadkach – pracę „na czarno”, czyli bez zawierania umowy.

W omawianym szkoleniu uczestniczyły 24 osoby (same kobiety), 4 z nich były w wieku do 25 lat, 1 powyżej 50 roku życia, 19 długotrwale bezrobotnych oraz 10 mieszkanek wsi. Po zakończeniu szkolenia w klubie pracy, 6 osób nawiązało kontakty z pracodawcami, u których w kwietniu mają rozpocząć staż, zaś 3 uczestniczki zamierzają kontynuować naukę w szkołach policealnych.

6. AKTYWNE FORMY PRZECIWDZIAŁANIA BEZROBOCIU

W I kwartale 2014 r. PUP w Gołdapi otrzymał decyzję z Ministerstwa Pracy i Polityki Społecznej, przyznającą limit środków Funduszu Pracy na aktywne formy przeciwdziałania bezrobociu w wysokości 4 778,3 tys. zł, z czego 3 235,5 tys. zł na realizację projektu „Punkt oparcia”, finansowanego przy udziale środków Unii Europejskiej. W porównaniu do limitu z końca I kwartału 2013 r., środki przyznane na rok bieżący są niższe o 8,4%, natomiast kwota przeznaczona na działania w ramach projektu „Punkt oparcia” wzrosła o 30,8%. Środki przyznane PUP według algorytmu, w porównaniu do roku ubiegłego, zmniejszyły się o 43,8%.

W omawianym okresie aktywne formy rozpoczęło 188 bezrobotnych z terenu powiatu gołdapskiego (w tym 106 kobiet), a więc o 48 osób mniej, niż w roku 2013.

Liczba osób, które rozpoczęły udział w poszczególnych aktywnych formach przeciwdziałania bezrobociu

Lp.	Rodzaj programu	Liczba osób		Wzrost/ Spadek
		I kwartał 2013 r.	I kwartał 2014 r.	
1	2	3	4	4 – 3
1.	Prace interwencyjne	17	23	+6
2.	Roboty publiczne	0	0	0
3.	Jednorazowe środki na podjęcie działalności gospodarczej	10	8	-2
4.	Refundacja kosztów wyposażenia/ doposażenia stanowiska pracy	7	5	-2
5.	Inne subsydiowane	2	3	+1
6.	Szkolenia	20	26	+6
7.	Staż	132	66	-66
8.	Przygotowanie zawodowe dorosłych	0	0	0
9.	Prace społecznie użyteczne	48	57	+9
Ogółem		236	188	-48

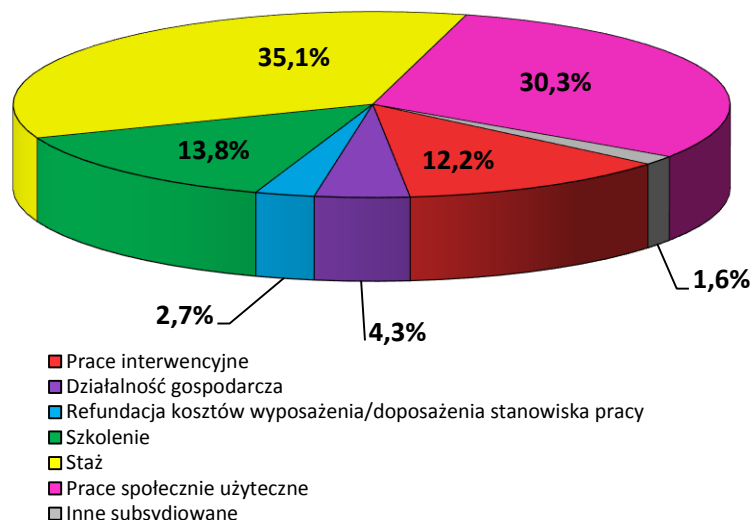
Źródło: Sprawozdanie MPiPS-01.

Najczęściej stosowaną formą przeciwdziałania bezrobociu był staż (66 osób) oraz prace społecznie użyteczne (57 osób).

Miniony kwartał był znacznie gorszy od analogicznego okresu 2013 roku. Wzrost liczby objętych wsparciem dotyczy co prawda 57% aktywnych form, ale jest on niewielki w porównaniu do spadku, który zanotowano w kategorii „Staż” – liczba bezrobotnych, którzy skorzystali z tej formy, spadła o 66 osób. Zmniejszenie grupy zaktywizowanych obserwujemy też w innych kategoriach: „Jednorazowe środki na podjęcie działalności gospodarczej” i „Refundacja kosztów wyposażenia/doposażenia stanowiska pracy” (po 2 osoby w każdej). Wzrost zanotowano w kategoriach: „Prace społecznie użyteczne” (o 9 osób), „Prace interwencyjne” (o 6 osób), „Szkolenia” (o 6 osób) i „Inne subsydiowane” (o 1 osobę). W trakcie pierwszych trzech miesięcy 2014 r., podobnie jak w roku ubiegłym, żaden bezrobotny nie podjął pracy w ramach robót publicznych, ani nie został skierowany na przygotowanie zawodowe dorosłych.

Zaistniała sytuacja spowodowana była zmniejszeniem (o 43,8%) środków Funduszu Pracy przyznanych PUP w Gołdapi według algorytmu, a także dość późnym określeniem ostatecznych wskaźników, które muszą zostać osiągnięte podczas realizacji projektu współfinansowanego z Europejskiego Funduszu Społecznego. Jest to bardzo istotne, ponieważ ich niewypracowanie pociąga za sobą konsekwencję w postaci zwrotu przyznanej kwoty dofinansowania.

Objęci aktywnymi formami przeciwdziałania bezrobociu w I kwartale 2014 r.

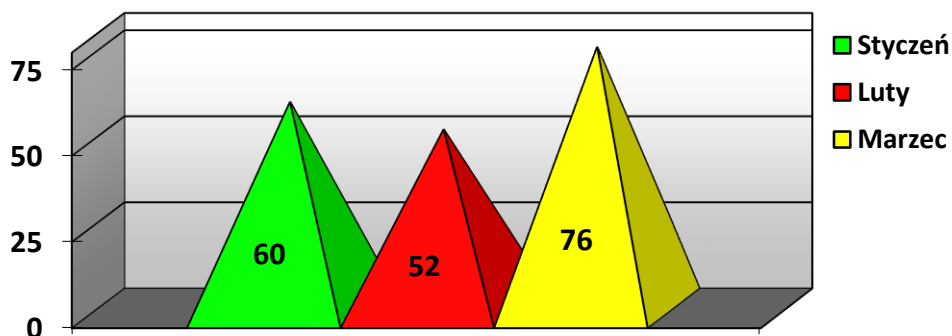


Źródło: Opracowanie własne PUP w Gołdapi na podstawie sprawozdania MPiPS-01.

Grupa bezrobotnych rozpoczynających staż, który w I kwartale 2014 r. był najbardziej popularną aktywną formą, stanowiła 35,1% wszystkich klientów objętych aktywizacją, co, w porównaniu do pierwszych trzech miesięcy 2013 r., oznacza spadek o 20,8 pkt. procentowego. Tuż za stażystami znalazły się osoby wykonujące prace społecznie użyteczne na terenie trzech gmin tworzących powiat gołdapski – ich udział osiągnął 30,3%, a jednocześnie wzrósł o 10,0 pkt. procentowych w stosunku do I kwartału 2013 r.

Porównując kolejne miesiące I kwartału 2014 r. widać, że największą liczbę bezrobotnych zaktywizowano w marcu – 76 osób, natomiast najmniejszą w lutym – 52 osoby. Największą liczbę osób rozpoczynających aktywne formy marzec zawdzięcza osobom, które rozpoczęły staż – z tej formy skorzystało 39 klientów PUP. Podobnie rzecz miała się w lutym – osoby rozpoczynające staż miały największy udział wśród zaktywizowanych bezrobotnych (44,2%). Z kolei w styczniu sytuacja przedstawiała się inaczej – w tym miesiącu najliczniejszą grupę tworzyły osoby podejmujące prace społecznie użyteczne (50 osób, tj. 83,3% wszystkich zaktywizowanych).

Bezrobotni rozpoczynający aktywne formy w kolejnych miesiącach I kwartału 2014 r.



Źródło: Opracowanie własne PUP w Gołdapi na podstawie sprawozdania MPiPS-01.

6.1 Programy przeciwdziałania bezrobociu

W 2014 r., podobnie jak w latach poprzednich, Powiatowy Urząd Pracy w Gołdapi kontynuuje realizację projektu współfinansowanego ze środków Europejskiego Funduszu Społecznego, rozpoczętego w 2008 roku i nazwanego „Punkt oparcia”. Limit środków Funduszu Pracy na realizację przedsięwzięcia w 2014 r. wynosi o 3 235,5 tys. zł.

Głównym celem niniejszego projektu jest wzrost aktywności zawodowej bezrobotnych, a tym samym zwiększenie ich szans na rynku pracy w powiecie gołdapskim. W bieżącym roku projekt adresowany jest do 330 bezrobotnych figurujących w PUP, w tym również do osób będących w szczególnej sytuacji na rynku pracy: bezrobotnych do 25 roku życia, długotrwale bezrobotnych, powyżej 50 roku życia, bez kwalifikacji zawodowych, bez doświadczenia zawodowego, bez wykształcenia średniego oraz niepełnosprawnych. Osoby zainteresowane uczestnictwem w projekcie, skorzystają z następujących form wsparcia:

1. staż (230 osób),
2. szkolenia:
 - „ABC przedsiębiorczości” (31 osób),
 - „Spawacz metodą MAG” (10 osób),
 - „Magazynier z obsługą wózka widłowego” (6 osób),
 - szkolenia indywidualne o tematyce wskazanej przez uczestnika (16 osób),
3. przyznanie środków na podjęcie działalności gospodarczej (30 osób), przy czym przed otrzymaniem tych środków wszyscy zainteresowani ukończą szkolenie, którego tematyka będzie dotyczyła zasad prowadzenia własnej firmy,
4. refundacja kosztów wyposażenia lub doposażenia stanowiska pracy dla skierowanego bezrobotnego (26 osób),
5. prace interwencyjne (16 osób).

Do końca marca 2014 r. wsparciem w ramach projektu objęto 102 osoby: 66 skierowano na staż, łącznie 26 osób na szkolenia: 10 – „Spawacz metodą MAG”, 3 – operator koparko – ładowarki, 2 – na kurs „Kierowca zawodowy”, 1 – „Kurs kandydatów na kierowców kat. C i C+E”, 1 – „Kurs kandydatów na kierowców kat. C+E”, 9 – „ABC przedsiębiorczości”, po zakończeniu którego 8 osobom przyznano środki na podjęcie działalności gospodarczej, 2 – zostało zatrudnionych w ramach refundacji kosztów wyposażenia stanowiska pracy, 8 – skierowano do prac interwencyjnych.

W omawianym okresie przygotowano i złożono do Wojewódzkiego Urzędu Pracy w Olsztynie wnioski o przyznanie środków z rezerwy Funduszu Pracy będącej w dyspozycji Ministra Pracy i Polityki Społecznej, na realizację programu adresowanego do 24 osób w wieku do 25 lat. Uczestnicy będą mogli skorzystać z następujących form aktywizacji: staż (19 osób), szkolenia indywidualne o tematyce wskazanej przez uczestnika programu (3 osoby), przyznanie środków na podjęcie działalności gospodarczej (1 osoba), a także refundacja kosztów wyposażenia lub doposażenia stanowiska pracy (1 osoba). Ogólna kwota programu to 200 000 zł, natomiast realizacja przedsięwzięcia będzie obejmowała okres od 15 marca do 31 grudnia 2014 r.

W marcu 2014 r. Powiat w Gołdapski podpisał umowę z Warmińsko – Mazurskim Oddziałem PFRON w Olsztynie, na mocy której, od kwietnia br., PUP w Gołdapi będzie realizował program pod nazwą „JUNIOR – program aktywizacji zawodowej absolwentów niepełnosprawnych”. W ramach tego przedsięwzięcia 3 niepełnosprawnych bezrobotnych w wieku do 25 lat zostanie skierowanych na 6 – miesięczny staż u lokalnych pracodawców. Dodatkowym wsparciem, poza stypendium, które wypłacane jest każdemu stażysty, będzie świadczenie na rehabilitację zawodową, przyznane na cały okres odbywania stażu. Ponadto pracodawca, który będzie organizatorem tej aktywnej formy, otrzyma premię, wypłaconą po zakończeniu stażu przez niepełnosprawnego. Premię otrzymają także doradcy zawodowi, którzy będą czuwali nad prawidłowym przebiegiem stażu oraz służyli pomocą zarówno bezrobotnemu, jak i pracodawcy. Koszty świadczenia na rehabilitację zawodową oraz premii dla pracodawcy i doradców zawodowych będą pokrywane ze środków PFRON

6.2 Wydatki na aktywne formy przeciwdziałania bezrobociu

Poniżej tabela przedstawia wydatki, zobowiązania oraz zaangażowanie środków Funduszu Pracy, które PUP w Gołdapi przeznaczył na aktywne formy przeciwdziałania bezrobociu w I kwartale 2014 r.

Wydatki, zobowiązania i zaangażowanie środków Funduszu Pracy na aktywne formy przeciwdziałania bezrobociu na koniec I kwartału 2014 r. (w zł)

L.p.	Formy aktywizacji	Przyznany limit	Kwota wydatkowana	Zobowiązania i zaangażowanie środków	Razem (4 +5)	Zaangaż. limitu w %
1	2	3	4	5	6	7
A	ALGORYTM	1 271 487,00	453 694,55	648 418,41	1 102 112,96	86,68
1.	Szkolenia	11 930,00	1 141,76	808,50	1 950,26	16,35
2.	Prace interwencyjne	368 808,00	126 853,00	243 840,49	370 693,49	100,51
3.	Roboty publiczne	197 200,00	0,00	115 732,86	115 732,86	58,69
4.	Staż	275 584,00	246 991,95	26 737,92	273 729,87	99,33
5.	Przygotowanie zawodowe dorosłych	77 020,00	11 418,39	49 929,67	61 348,06	79,65
6.	Jednorazowe środki na podjęcie działalności gospodarczej	0,00	00,00	0,00	0,00	0,00
7.	Wyposażenie/doposażenie stanowiska pracy	0,00	0,00	0,00	0,00	0,00
8.	Prace społecznie użyteczne	153 600,00	18 912,00	129 600,06	148 512,06	96,69
9.	Klub pracy	56 460,00	11 349,19	4 507,09	15 856,28	28,08
10.	Dojazdy	2 811,00	416,38	235,60	651,98	23,19
11.	Studia podyplomowe	23 568,00	6 098,68	17 429,32	23 528,00	99,83
12.	Stypendium za naukę	98 500,00	30 473,20	59 596,90	90 070,10	91,44
13.	Opieka nad dzieckiem lub osobą zależną	5 176,00	0,00	0,00	0,00	0,00
14.	Badania	830,00	40,00	0,00	40,00	4,82
B	PROGRAMY PRECIWDZIAŁANIA BEZROBOCIU	248 313,00	48 310,29	0,00	48 310,29	19,46
1.	30 minus	15 261,00	15 259,74	0,00	15 259,74	99,99
2.	Szczególne wsparcie 2013	33 052,00	33 050,55	0,00	33 050,55	100,00
3.	25 minus	200 000,00	0,00	0,00	0,00	0,00
C	EFS	3 235 500,00	243 362,90	1 035 802,85	1 279 165,75	39,54
1.	Punkt oparcia – Poddziałanie 6.1.3	3 235 500,00	243 362,90	1 035 802,85	1 279 165,75	39,54
OGÓŁEM (A+B+C)		4 755 300,00	745 367,74	1 684 221,26	2 429 589,00	51,09

Źródło: Opracowanie własne PUP w Gołdapi.

7. WNIOSKI:

1. W porównaniu do końca I kwartału 2013 r. liczba zarejestrowanych bezrobotnych spadła o 69 osób.
2. W stosunku do 01.01.2002 r. liczba bezrobotnych zmniejszyła się o 2382 osoby.
3. Stopa bezrobocia na koniec marca 2014 r. wyniosła 25,3% – powiat gołdapski znalazł się za 36 powiatami w kraju, a jednocześnie za 10 w województwie, stopa bezrobocia spadła o 0,6 pkt. procentowego w porównaniu do analogicznego okresu roku ubiegłego, natomiast o 14,6 pkt. procentowego w stosunku do końca 2002 r.
4. Stopa bezrobocia w powiecie gołdapskim niższa niż dwukrotność stopy bezrobocia notowanej w kraju.
5. Spadek liczby mieszkańców wsi zarejestrowanych w PUP – o 36 osób w porównaniu do końca marca 2013 r.
6. W stosunku do końca marca 2013 r. liczba zarejestrowanych kobiet wzrosła się o 15 osób.
7. Wzrost udziału kobiet (o 2,1 punktu procentowego) w ogólnej liczbie bezrobotnych w stosunku marca 2013 r., natomiast w porównaniu do końca 2013 roku – spadek o 0,6 punktu procentowego.
8. Napływ bezrobotnych o 47 osób większy w porównaniu do odpływu, przy czym taką sytuację zaobserwowano wśród zamieszkałych na wsi, osób do 25 lat, oraz długotrwale bezrobotnych, jedynie bezrobotnych w wieku powyżej 50 lat zarejestrowano mniej (o 51 klientów), niż wykreślono.
9. Spadek liczby bezrobotnych znajdujących się w szczególnej sytuacji na rynku pracy – o 51 osób w porównaniu do 31.03.2013 r.
10. Spadek liczby:
 - bezrobotnych do 25 roku życia (o 30 osób),
 - kobiet, które nie podjęły zatrudnienia po urodzeniu dziecka (o 6 osób),
 - bezrobotnych bez wykształcenia średniego (o 76 osób),
 - osób samotnie wychowujących co najmniej jedno dziecko do 18 roku życia (o 9 osób),
 - niepełnosprawnych (o 4 osoby),
 - osób po zakończeniu kontraktu socjalnego (o 2 osoby)w porównaniu do końca I kwartału 2013 r.
11. Wzrost liczby:
 - osób, które ukończyły szkołę wyższą, do 27 roku życia (o 3 osoby),
 - długotrwale bezrobotnych (o 65 osób),
 - bezrobotnych w wieku powyżej 50 lat (o 11 osób),
 - osób bez kwalifikacji zawodowych (o 98 osób),

- bezrobotnych bez doświadczenia zawodowego (o 12 osób),
 - osób, które po odbyciu kary pozbawienia wolności nie podjęły zatrudnienia (o 5 osób)
- w stosunku do końca I kwartału 2013 r.
- 12.** Spadek liczby bezrobotnych posiadających prawo do zasiłku o 127 osób w porównaniu do marca 2013 r.
 - 13.** Spadek liczby wolnych miejsc pracy pozyskanych w I kwartale 2014 r. (o 2 oferty), w porównaniu do analogicznego okresu roku ubiegłego.
 - 14.** Spadek liczby ofert dotyczących subsydiowanych miejsc pracy, pozyskanych od początku stycznia do końca marca 2014 r. – o 48 mniej w porównaniu do analogicznego okresu roku ubiegłego.
 - 15.** Wzrost liczby ofert dotyczących niesubsydiowanych miejsc pracy, pozyskanych w I kwartale 2014 r. – o 46 więcej w porównaniu do analogicznego okresu roku ubiegłego.
 - 16.** Spadek liczby bezrobotnych skierowanych na aktywne formy przeciwdziałania bezrobociu (o 48 osób) w porównaniu do I kwartału 2013 r.

Sporządziła: Monika Górna

8. STOPA BEZROBOCIA REJESTROWANEGO W WOJEWÓDZTWIE WARMIŃSKO – MAZURSKIM WEDŁUG POWIATÓW

STOPA BEZROBOCIA REJESTROWANEGO WEDŁUG POWIATÓW – STAN NA 31.03.2014 R.



Źródło: www.psz.praca.gov.pl.