


GMINA GÓRNO

STAN NA DZIEŃ 31.01.2025 ROKU


I. LICZBA OSÓB BEZROBOTNYCH	Ogółem	Kobiety
Liczba bezrobotnych	262	141
Wzrost/spadek w porównaniu do poprzedniego miesiąca	+34	+15
Udział w ogólnej liczbie bezrobotnych/bezrobotnych kobiet w powiecie	5,72%	6,34%
Bezrobotni z prawem do zasiłku	48	27
II. OSOBY W SZCZEGÓLNEJ SYTUACJI NA RYNKU PRACY		
Do 30 roku życia	96	47
Do 25 roku życia	56	25
Długotrwale bezrobotne	73	44
Powyżej 50 roku życia	41	17
Korzystające ze świadczeń pomocy społecznej	0	0
Posiadające co najmniej jedno dziecko do 6 roku życia	53	44
Posiadające co najmniej jedno dziecko niepełnosprawne	0	0
Niepełnosprawni	15	9
III. WYBRANE KATEGORIE OSÓB BEZROBOTNYCH		
Osoby bez kwalifikacji zawodowych	40	21
Osoby bez doświadczenia zawodowego	47	23
Kobiety, które nie podjęły zatrudnienia po urodzeniu dziecka		24
IV. OSOBY REJESTRUJĄCE SIĘ		
Liczba osób rejestrujących się w miesiącu sprawozdawczym	65	31
Liczba osób rejestrujących się od początku roku (narastająco)	65	31
V. OSOBY WYREJESTROWANE Z EWIDENCJI		
Osoby wyrejestrowane z ewidencji osób bezrobotnych	31	16
Podjęcia pracy	20	11
Podjęcia pracy niesubsydiowanej	20	11
Podjęcia pracy subsydiowanej	0	0
Odmowa bez uzasadnionej przyczyny przyjęcia pracy	2	2
Niepotwierdzenie gotowości do pracy	7	2
Dobrowolna rezygnacja ze statusu bezrobotnego	1	1
VI. LICZBA OSÓB BEZROBOTNYCH SKIEROWANYCH NA POSZCZEGÓLNE FORMY WSPARCIA		
Prace interwencyjne	0	0
Roboty publiczne	0	0
Podjęcie działalności gospodarczej	0	0
Podjęcie pracy w ramach refundacji kosztów zatrudnienia bezrobotnego	0	0
Podjęcie pracy poza miejscem zamieszkania w ramach bonu na zasiedlenie	0	0
Rozpoczęcie szkolenia	0	0
Rozpoczęcie stażu	0	0
Rozpoczęcie prac społecznie użytecznych	0	0



GMINA GÓRNO

STAN NA DZIEŃ 28.02.2025 ROKU


I. LICZBA OSÓB BEZROBOTNYCH	Ogółem	Kobiety
Liczba bezrobotnych	254	131
Wzrost/spadek w porównaniu do poprzedniego miesiąca	-8	-10
Udział w ogólnej liczbie bezrobotnych/bezrobotnych kobiet w powiecie	5,56%	6,00%
Bezrobotni z prawem do zasiłku	51	26
II. OSOBY W SZCZEGÓLNEJ SYTUACJI NA RYNKU PRACY		
Do 30 roku życia	80	39
Do 25 roku życia	44	20
Długotrwale bezrobotne	71	40
Powyżej 50 roku życia	49	18
Korzystające ze świadczeń pomocy społecznej	0	0
Posiadające co najmniej jedno dziecko do 6 roku życia	51	42
Posiadające co najmniej jedno dziecko niepełnosprawne	1	1
Niepełnosprawni	16	8
III. WYBRANE KATEGORIE OSÓB BEZROBOTNYCH		
Osoby bez kwalifikacji zawodowych	41	19
Osoby bez doświadczenia zawodowego	41	18
Kobiety, które nie podjęły zatrudnienia po urodzeniu dziecka		24
IV. OSOBY REJESTRUJĄCE SIĘ		
Liczba osób rejestrujących się w miesiącu sprawozdawczym	36	13
Liczba osób rejestrujących się od początku roku (narastająco)	101	44
V. OSOBY WYREJESTROWANE Z EWIDENCJI		
Osoby wyrejestrowane z ewidencji osób bezrobotnych	44	23
Podjęcia pracy	24	12
Podjęcia pracy niesubsydiowanej	24	12
Podjęcia pracy subsydiowanej	0	0
Odmowa bez uzasadnionej przyczyny przyjęcia pracy	1	1
Niepotwierdzenie gotowości do pracy	11	5
Dobrowolna rezygnacja ze statusu bezrobotnego	1	1
VI. LICZBA OSÓB BEZROBOTNYCH SKIEROWANYCH NA POSZCZEGÓLNE FORMY WSPARCIA		
Prace interwencyjne	0	0
Roboty publiczne	0	0
Podjęcie działalności gospodarczej	0	0
Podjęcie pracy w ramach refundacji kosztów zatrudnienia bezrobotnego	0	0
Podjęcie pracy poza miejscem zamieszkania w ramach bonu na zasiedlenie	0	0
Rozpoczęcie szkolenia	1	0
Rozpoczęcie stażu	5	3
Rozpoczęcie prac społecznie użytecznych	0	0



GMINA GÓRNO

STAN NA DZIEŃ 31.03.2025 ROKU


I. LICZBA OSÓB BEZROBOTNYCH	Ogółem	Kobiety
Liczba bezrobotnych	224	119
Wzrost/spadek w porównaniu do poprzedniego miesiąca	-30	-12
Udział w ogólnej liczbie bezrobotnych/bezrobotnych kobiet w powiecie	5,17%	5,78%
Bezrobotni z prawem do zasiłku	37	19
II. OSOBY W SZCZEGÓLNEJ SYTUACJI NA RYNKU PRACY		
Do 30 roku życia	75	38
Do 25 roku życia	41	20
Długotrwale bezrobotne	67	42
Powyżej 50 roku życia	42	18
Korzystające ze świadczeń pomocy społecznej	0	0
Posiadające co najmniej jedno dziecko do 6 roku życia	45	38
Posiadające co najmniej jedno dziecko niepełnosprawne	0	0
Niepełnosprawni	16	8
III. WYBRANE KATEGORIE OSÓB BEZROBOTNYCH		
Osoby bez kwalifikacji zawodowych	41	20
Osoby bez doświadczenia zawodowego	35	17
Kobiety, które nie podjęły zatrudnienia po urodzeniu dziecka		22
IV. OSOBY REJESTRUJĄCE SIĘ		
Liczba osób rejestrujących się w miesiącu sprawozdawczym	31	12
Liczba osób rejestrujących się od początku roku (narastająco)	132	56
V. OSOBY WYREJESTROWANE Z EWIDENCJI		
Osoby wyrejestrowane z ewidencji osób bezrobotnych	61	24
Podjęcia pracy	28	17
Podjęcia pracy niesubsydiowanej	22	12
Podjęcia pracy subsydiowanej	6	5
Odmowa bez uzasadnionej przyczyny przyjęcia pracy	3	1
Niepotwierdzenie gotowości do pracy	16	4
Dobrowolna rezygnacja ze statusu bezrobotnego	5	0
VI. LICZBA OSÓB BEZROBOTNYCH SKIEROWANYCH NA POSZCZEGÓLNE FORMY WSPARCIA		
Prace interwencyjne	2	2
Roboty publiczne	0	0
Podjęcie działalności gospodarczej	4	3
Podjęcie pracy w ramach refundacji kosztów zatrudnienia bezrobotnego	0	0
Podjęcie pracy poza miejscem zamieszkania w ramach bonu na zasiedlenie	0	0
Rozpoczęcie szkolenia	2	0
Rozpoczęcie stażu	0	0
Rozpoczęcie prac społecznie użytecznych	2	1




GMINA GÓRNO

STAN NA DZIEŃ 30.04.2025 ROKU


I. LICZBA OSÓB BEZROBOTNYCH	Ogółem	Kobiety
Liczba bezrobotnych	237	118
Wzrost/spadek w porównaniu do poprzedniego miesiąca	+13	-1
Udział w ogólnej liczbie bezrobotnych/bezrobotnych kobiet w powiecie	5,64%	5,97%
Bezrobotni z prawem do zasiłku	44	20
II. OSOBY W SZCZEGÓLNEJ SYTUACJI NA RYNKU PRACY		
Do 30 roku życia	84	40
Do 25 roku życia	51	22
Długotrwale bezrobotne	56	34
Powyżej 50 roku życia	41	18
Korzystające ze świadczeń pomocy społecznej	0	0
Posiadające co najmniej jedno dziecko do 6 roku życia	41	37
Posiadające co najmniej jedno dziecko niepełnosprawne	0	0
Niepełnosprawni	17	6
III. WYBRANE KATEGORIE OSÓB BEZROBOTNYCH		
Osoby bez kwalifikacji zawodowych	38	17
Osoby bez doświadczenia zawodowego	43	20
Kobiety, które nie podjęły zatrudnienia po urodzeniu dziecka		23
IV. OSOBY REJESTRUJĄCE SIĘ		
Liczba osób rejestrujących się w miesiącu sprawozdawczym	45	14
Liczba osób rejestrujących się od początku roku (narastająco)	177	70
V. OSOBY WYREJESTROWANE Z EWIDENCJI		
Osoby wyrejestrowane z ewidencji osób bezrobotnych	32	15
Podjęcia pracy	23	11
Podjęcia pracy niesubsydiowanej	12	4
Podjęcia pracy subsydiowanej	11	7
Odmowa bez uzasadnionej przyczyny przyjęcia pracy	0	0
Niepotwierdzenie gotowości do pracy	4	3
Dobrowolna rezygnacja ze statusu bezrobotnego	4	1
VI. LICZBA OSÓB BEZROBOTNYCH SKIEROWANYCH NA POSZCZEGÓLNE FORMY WSPARCIA		
Prace interwencyjne	2	2
Roboty publiczne	0	0
Podjęcie działalności gospodarczej	8	5
Podjęcie pracy w ramach refundacji kosztów zatrudnienia bezrobotnego	1	0
Podjęcie pracy poza miejscem zamieszkania w ramach bonu na zasiedlenie	0	0
Rozpoczęcie szkolenia	1	0
Rozpoczęcie stażu	0	0
Rozpoczęcie prac społecznie użytecznych	0	0

**GMINA GÓRNO****STAN NA DZIEŃ 31.05.2025 ROKU**

I. LICZBA OSÓB BEZROBOTNYCH	Ogółem	Kobiety
Liczba bezrobotnych	234	118
Wzrost/spadek w porównaniu do poprzedniego miesiąca	-3	0
Udział w ogólnej liczbie bezrobotnych/bezrobotnych kobiet w powiecie	5,62%	6,01%
Bezrobotni z prawem do zasiłku	45	19
II. OSOBY W SZCZEGÓLNEJ SYTUACJI NA RYNKU PRACY		
Do 30 roku życia	80	39
Do 25 roku życia	42	18
Długotrwale bezrobotne	60	37
Powyżej 50 roku życia	45	17
Korzystające ze świadczeń pomocy społecznej	0	0
Posiadające co najmniej jedno dziecko do 6 roku życia	40	34
Posiadające co najmniej jedno dziecko niepełnosprawne	0	0
Niepełnosprawni	17	6
III. WYBRANE KATEGORIE OSÓB BEZROBOTNYCH		
Osoby bez kwalifikacji zawodowych	30	13
Osoby bez doświadczenia zawodowego	41	19
Kobiety, które nie podjęły zatrudnienia po urodzeniu dziecka		25
IV. OSOBY REJESTRUJĄCE SIĘ		
Liczba osób rejestrujących się w miesiącu sprawozdawczym	35	18
Liczba osób rejestrujących się od początku roku (narastająco)	212	88
V. OSOBY WYREJESTROWANE Z EWIDENCJI		
Osoby wyrejestrowane z ewidencji osób bezrobotnych	38	18
Podjęcia pracy	15	5
Podjęcia pracy niesubsydiowanej	10	3
Podjęcia pracy subsydiowanej	5	2
Odmowa bez uzasadnionej przyczyny przyjęcia pracy	0	0
Niepotwierdzenie gotowości do pracy	11	3
Dobrowolna rezygnacja ze statusu bezrobotnego	4	4
VI. LICZBA OSÓB BEZROBOTNYCH SKIEROWANYCH NA POSZCZEGÓLNE FORMY WSPARCIA		
Prace interwencyjne	1	0
Roboty publiczne	0	0
Podjęcie działalności gospodarczej	0	0
Podjęcie pracy w ramach refundacji kosztów zatrudnienia bezrobotnego	1	0
Podjęcie pracy poza miejscem zamieszkania w ramach bonu na zasiedlenie	2	1
Rozpoczęcie szkolenia	3	1
Rozpoczęcie stażu	0	0
Rozpoczęcie prac społecznie użytecznych	0	0

**GMINA GÓRNO****STAN NA DZIEŃ 30.06.2025 ROKU**


I. LICZBA OSÓB BEZROBOTNYCH	Ogółem	Kobiety
Liczba bezrobotnych	219	115
Wzrost/spadek w porównaniu do poprzedniego miesiąca	-15	-3
Udział w ogólnej liczbie bezrobotnych/bezrobotnych kobiet w powiecie	5,41%	6,15%
Bezrobotni z prawem do zasiłku	39	17
II. OSOBY W SZCZEGÓLNEJ SYTUACJI NA RYNKU PRACY		
Do 30 roku życia	77	39
Do 25 roku życia	39	18
Długotrwale bezrobotne	57	36
Powyżej 50 roku życia	40	15
Korzystające ze świadczeń pomocy społecznej	0	0
Posiadające co najmniej jedno dziecko do 6 roku życia	39	36
Posiadające co najmniej jedno dziecko niepełnosprawne	0	0
Niepełnosprawni	12	4
III. WYBRANE KATEGORIE OSÓB BEZROBOTNYCH		
Osoby bez kwalifikacji zawodowych	23	9
Osoby bez doświadczenia zawodowego	44	20
Kobiety, które nie podjęły zatrudnienia po urodzeniu dziecka		23
IV. OSOBY REJESTRUJĄCE SIĘ		
Liczba osób rejestrujących się w miesiącu sprawozdawczym	32	14
Liczba osób rejestrujących się od początku roku (narastająco)	244	102
V. OSOBY WYREJESTROWANE Z EWIDENCJI		
Osoby wyrejestrowane z ewidencji osób bezrobotnych	47	17
Podjęcia pracy	20	10
Podjęcia pracy niesubsydiowanej	20	10
Podjęcia pracy subsydiowanej	0	0
Odmowa bez uzasadnionej przyczyny przyjęcia pracy	0	0
Niepotwierdzenie gotowości do pracy	5	0
Dobrowolna rezygnacja ze statusu bezrobotnego	5	2
VI. LICZBA OSÓB BEZROBOTNYCH SKIEROWANYCH NA POSZCZEGÓLNE FORMY WSPARCIA		
Prace interwencyjne	0	0
Roboty publiczne	0	0
Podjęcie działalności gospodarczej	0	0
Podjęcie pracy w ramach refundacji kosztów zatrudnienia bezrobotnego	0	0
Podjęcie pracy poza miejscem zamieszkania w ramach bonu na zasiedlenie	0	0
Rozpoczęcie szkolenia	7	0
Rozpoczęcie stażu	3	0
Rozpoczęcie prac społecznie użytecznych	0	0



GMINA GÓRNO

STAN NA DZIEŃ 31.07.2025 ROKU


I. LICZBA OSÓB BEZROBOTNYCH	Ogółem	Kobiety
Liczba bezrobotnych	231	124
Wzrost/spadek w porównaniu do poprzedniego miesiąca	+12	+9
Udział w ogólnej liczbie bezrobotnych/bezrobotnych kobiet w powiecie	5,58%	6,40%
Bezrobotni z prawem do zasiłku	38	21
II. OSOBY W SZCZEGÓLNEJ SYTUACJI NA RYNKU PRACY		
Do 30 roku życia	83	46
Do 25 roku życia	48	24
Długotrwale bezrobotne	61	37
Powyżej 50 roku życia	41	15
Korzystające ze świadczeń pomocy społecznej	0	0
Posiadające co najmniej jedno dziecko do 6 roku życia	36	34
Posiadające co najmniej jedno dziecko niepełnosprawne	0	0
Niepełnosprawni	13	4
III. WYBRANE KATEGORIE OSÓB BEZROBOTNYCH		
Osoby bez kwalifikacji zawodowych	23	10
Osoby bez doświadczenia zawodowego	51	25
Kobiety, które nie podjęły zatrudnienia po urodzeniu dziecka		22
IV. OSOBY REJESTRUJĄCE SIĘ		
Liczba osób rejestrujących się w miesiącu sprawozdawczym	52	29
Liczba osób rejestrujących się od początku roku (narastająco)	296	131
V. OSOBY WYREJESTROWANE Z EWIDENCJI		
Osoby wyrejestrowane z ewidencji osób bezrobotnych	40	20
Podjęcia pracy	27	10
Podjęcia pracy niesubsydiowanej	19	9
Podjęcia pracy subsydiowanej	8	1
Odmowa bez uzasadnionej przyczyny przyjęcia pracy	0	0
Niepotwierdzenie gotowości do pracy	0	0
Dobrowolna rezygnacja ze statusu bezrobotnego	4	3
VI. LICZBA OSÓB BEZROBOTNYCH SKIEROWANYCH NA POSZCZEGÓLNE FORMY WSPARCIA		
Prace interwencyjne	3	0
Roboty publiczne	0	0
Podjęcie działalności gospodarczej	2	1
Podjęcie pracy w ramach refundacji kosztów zatrudnienia bezrobotnego	2	0
Podjęcie pracy poza miejscem zamieszkania w ramach bonu na zasiedlenie	0	0
Rozpoczęcie szkolenia	4	2
Rozpoczęcie stażu	2	2
Rozpoczęcie prac społecznie użytecznych	0	0




GMINA GÓRNO

STAN NA DZIEŃ 31.08.2025 ROKU

I. LICZBA OSÓB BEZROBOTNYCH	Ogółem	Kobiety
Liczba bezrobotnych	260	137
Wzrost/spadek w porównaniu do poprzedniego miesiąca	+29	+13
Udział w ogólnej liczbie bezrobotnych/bezrobotnych kobiet w powiecie	6,13%	6,90%
Bezrobotni z prawem do zasiłku	42	21
II. OSOBY W SZCZEGÓLNEJ SYTUACJI NA RYNKU PRACY		
Do 30 roku życia	95	52
Do 25 roku życia	55	30
Długotrwale bezrobotne	60	35
Powyżej 50 roku życia	44	16
Korzystające ze świadczeń pomocy społecznej	0	0
Posiadające co najmniej jedno dziecko do 6 roku życia	40	37
Posiadające co najmniej jedno dziecko niepełnosprawne	0	0
Niepełnosprawni	12	5
III. WYBRANE KATEGORIE OSÓB BEZROBOTNYCH		
Osoby bez kwalifikacji zawodowych	29	11
Osoby bez doświadczenia zawodowego	58	28
Kobiety, które nie podjęły zatrudnienia po urodzeniu dziecka		22
IV. OSOBY REJESTRUJĄCE SIĘ		
Liczba osób rejestrujących się w miesiącu sprawozdawczym	54	24
Liczba osób rejestrujących się od początku roku (narastająco)	350	155
V. OSOBY WYREJESTROWANE Z EWIDENCJI		
Osoby wyrejestrowane z ewidencji osób bezrobotnych	25	11
Podjęcia pracy	17	8
Podjęcia pracy niesubsydiowanej	12	7
Podjęcia pracy subsydiowanej	5	1
Odmowa bez uzasadnionej przyczyny przyjęcia pracy	0	0
Niepotwierdzenie gotowości do pracy	0	0
Dobrowolna rezygnacja ze statusu bezrobotnego	4	3
VI. LICZBA OSÓB BEZROBOTNYCH SKIEROWANYCH NA POSZCZEGÓLNE FORMY WSPARCIA		
Prace interwencyjne	1	0
Roboty publiczne	0	0
Podjęcie działalności gospodarczej	2	1
Podjęcie pracy w ramach refundacji kosztów zatrudnienia bezrobotnego	2	0
Podjęcie pracy poza miejscem zamieszkania w ramach bonu na zasiedlenie	0	0
Rozpoczęcie szkolenia	0	0
Rozpoczęcie stażu	0	0
Rozpoczęcie prac społecznie użytecznych	0	0

**GMINA GÓRNO****STAN NA DZIEŃ 30.09.2025 ROKU**


I. LICZBA OSÓB BEZROBOTNYCH	Ogółem	Kobiety
Liczba bezrobotnych	270	135
Wzrost/spadek w porównaniu do poprzedniego miesiąca	+10	-2
Udział w ogólnej liczbie bezrobotnych/bezrobotnych kobiet w powiecie	6,10%	6,58%
Bezrobotni z prawem do zasiłku	42	26
II. OSOBY W SZCZEGÓLNEJ SYTUACJI NA RYNKU PRACY		
Do 30 roku życia	108	57
Do 25 roku życia	60	30
Długotrwale bezrobotne	72	44
Powyżej 50 roku życia	41	16
Korzystające ze świadczeń pomocy społecznej	0	0
Posiadające co najmniej jedno dziecko do 6 roku życia	44	40
Posiadające co najmniej jedno dziecko niepełnosprawne	0	0
Niepełnosprawni	13	5
III. WYBRANE KATEGORIE OSÓB BEZROBOTNYCH		
Osoby bez kwalifikacji zawodowych	34	12
Osoby bez doświadczenia zawodowego	62	29
Kobiety, które nie podjęły zatrudnienia po urodzeniu dziecka		24
IV. OSOBY REJESTRUJĄCE SIĘ		
Liczba osób rejestrujących się w miesiącu sprawozdawczym	49	23
Liczba osób rejestrujących się od początku roku (narastająco)	399	178
V. OSOBY WYREJESTROWANE Z EWIDENCJI		
Osoby wyrejestrowane z ewidencji osób bezrobotnych	40	26
Podjęcia pracy	32	21
Podjęcia pracy niesubsydiowanej	31	21
Podjęcia pracy subsydiowanej	1	0
Odmowa bez uzasadnionej przyczyny przyjęcia pracy	1	0
Niepotwierdzenie gotowości do pracy	1	0
Dobrowolna rezygnacja ze statusu bezrobotnego	4	4
VI. LICZBA OSÓB BEZROBOTNYCH SKIEROWANYCH NA POSZCZEGÓLNE FORMY WSPARCIA		
Prace interwencyjne	1	0
Roboty publiczne	0	0
Podjęcie działalności gospodarczej	0	0
Podjęcie pracy w ramach refundacji kosztów zatrudnienia bezrobotnego	0	0
Podjęcie pracy poza miejscem zamieszkania w ramach bonu na zasiedlenie	0	0
Rozpoczęcie szkolenia	0	0
Rozpoczęcie stażu	0	0
Rozpoczęcie prac społecznie użytecznych	0	0




GMINA GÓRNO

STAN NA DZIEŃ 31.10.2025 ROKU

I. LICZBA OSÓB BEZROBOTNYCH	Ogółem	Kobiety
Liczba bezrobotnych	254	132
Wzrost/spadek w porównaniu do poprzedniego miesiąca	-16	-3
Udział w ogólnej liczbie bezrobotnych/bezrobotnych kobiet w powiecie	5,82%	6,53%
Bezrobotni z prawem do zasiłku	36	24
II. OSOBY W SZCZEGÓLNEJ SYTUACJI NA RYNKU PRACY		
Do 30 roku życia	99	52
Do 25 roku życia	51	23
Długotrwale bezrobotne	76	46
Powyżej 50 roku życia	42	17
Korzystające ze świadczeń pomocy społecznej	0	0
Posiadające co najmniej jedno dziecko do 6 roku życia	46	41
Posiadające co najmniej jedno dziecko niepełnosprawne	0	0
Niepełnosprawni	11	3
III. WYBRANE KATEGORIE OSÓB BEZROBOTNYCH		
Osoby bez kwalifikacji zawodowych	39	15
Osoby bez doświadczenia zawodowego	52	23
Kobiety, które nie podjęły zatrudnienia po urodzeniu dziecka		24
IV. OSOBY REJESTRUJĄCE SIĘ		
Liczba osób rejestrujących się w miesiącu sprawozdawczym	35	21
Liczba osób rejestrujących się od początku roku (narastająco)	434	199
V. OSOBY WYREJESTROWANE Z EWIDENCJI		
Osoby wyrejestrowane z ewidencji osób bezrobotnych	51	24
Podjęcia pracy	24	10
Podjęcia pracy niesubsydiowanej	24	10
Podjęcia pracy subsydiowanej	0	0
Odmowa bez uzasadnionej przyczyny przyjęcia pracy	1	0
Niepotwierdzenie gotowości do pracy	4	1
Dobrowolna rezygnacja ze statusu bezrobotnego	6	4
VI. LICZBA OSÓB BEZROBOTNYCH SKIEROWANYCH NA POSZCZEGÓLNE FORMY WSPARCIA		
Prace interwencyjne	0	0
Roboty publiczne	0	0
Podjęcie działalności gospodarczej	0	0
Podjęcie pracy w ramach refundacji kosztów zatrudnienia bezrobotnego	0	0
Podjęcie pracy poza miejscem zamieszkania w ramach bonu na zasiedlenie	0	0
Rozpoczęcie szkolenia	6	2
Rozpoczęcie stażu	2	1
Rozpoczęcie prac społecznie użytecznych	0	0

**GMINA GÓRNO****STAN NA DZIEŃ 30.11.2025 ROKU**

I. LICZBA OSÓB BEZROBOTNYCH	Ogółem	Kobiety
Liczba bezrobotnych	259	136
Wzrost/spadek w porównaniu do poprzedniego miesiąca	+5	+4
Udział w ogólnej liczbie bezrobotnych/bezrobotnych kobiet w powiecie	5,85%	6,69%
Bezrobotni z prawem do zasiłku	48	31
II. OSOBY W SZCZEGÓLNEJ SYTUACJI NA RYNKU PRACY		
Do 30 roku życia	92	50
Do 25 roku życia	47	22
Długotrwale bezrobotne	80	48
Powyżej 50 roku życia	45	18
Korzystające ze świadczeń pomocy społecznej	0	0
Posiadające co najmniej jedno dziecko do 6 roku życia	46	41
Posiadające co najmniej jedno dziecko niepełnosprawne	0	0
Niepełnosprawni	12	4
III. WYBRANE KATEGORIE OSÓB BEZROBOTNYCH		
Osoby bez kwalifikacji zawodowych	42	18
Osoby bez doświadczenia zawodowego	49	21
Kobiety, które nie podjęły zatrudnienia po urodzeniu dziecka		26
IV. OSOBY REJESTRUJĄCE SIĘ		
Liczba osób rejestrujących się w miesiącu sprawozdawczym	33	16
Liczba osób rejestrujących się od początku roku (narastająco)	467	215
V. OSOBY WYREJESTROWANE Z EWIDENCJI		
Osoby wyrejestrowane z ewidencji osób bezrobotnych	28	12
Podjęcia pracy	16	6
Podjęcia pracy niesubsydiowanej	16	6
Podjęcia pracy subsydiowanej	0	0
Odmowa bez uzasadnionej przyczyny przyjęcia pracy	0	0
Niepotwierdzenie gotowości do pracy	1	0
Dobrowolna rezygnacja ze statusu bezrobotnego	4	1
VI. LICZBA OSÓB BEZROBOTNYCH SKIEROWANYCH NA POSZCZEGÓLNE FORMY WSPARCIA		
Prace interwencyjne	0	0
Roboty publiczne	0	0
Podjęcie działalności gospodarczej	0	0
Podjęcie pracy w ramach refundacji kosztów zatrudnienia bezrobotnego	0	0
Podjęcie pracy poza miejscem zamieszkania w ramach bonu na zasiedlenie	0	0
Rozpoczęcie szkolenia	4	3
Rozpoczęcie stażu	1	1
Rozpoczęcie prac społecznie użytecznych	0	0



GMINA GÓRNO

STAN NA DZIEŃ 31.12.2025 ROKU

I. LICZBA OSÓB BEZROBOTNYCH	Ogółem	Kobiety
Liczba bezrobotnych	273	144
Wzrost/spadek w porównaniu do poprzedniego miesiąca	+14	+8
Udział w ogólnej liczbie bezrobotnych/bezrobotnych kobiet w powiecie	5,93%	6,91%
Bezrobotni z prawem do zasiłku	61	39
II. OSOBY W SZCZEGÓLNEJ SYTUACJI NA RYNKU PRACY		
Do 30 roku życia	94	45
Do 25 roku życia	45	17
Długotrwale bezrobotne	81	49
Powyżej 50 roku życia	48	21
Korzystające ze świadczeń pomocy społecznej	0	0
Posiadające co najmniej jedno dziecko do 6 roku życia	45	41
Posiadające co najmniej jedno dziecko niepełnosprawne	0	0
Niepełnosprawni	15	7
III. WYBRANE KATEGORIE OSÓB BEZROBOTNYCH		
Osoby bez kwalifikacji zawodowych	41	19
Osoby bez doświadczenia zawodowego	50	22
Kobiety, które nie podjęły zatrudnienia po urodzeniu dziecka		29
IV. OSOBY REJESTRUJĄCE SIĘ		
Liczba osób rejestrujących się w miesiącu sprawozdawczym	48	23
Liczba osób rejestrujących się od początku roku (narastająco)	515	238
V. OSOBY WYREJESTROWANE Z EWIDENCJI		
Osoby wyrejestrowane z ewidencji osób bezrobotnych	34	15
Podjęcia pracy	22	9
Podjęcia pracy niesubsydiowanej	20	9
Podjęcia pracy subsydiowanej	2	0
Odmowa bez uzasadnionej przyczyny przyjęcia pracy	2	1
Niepotwierdzenie gotowości do pracy	4	2
Dobrowolna rezygnacja ze statusu bezrobotnego	3	2
VI. LICZBA OSÓB BEZROBOTNYCH SKIEROWANYCH NA POSZCZEGÓLNE FORMY WSPARCIA		
Prace interwencyjne	0	0
Roboty publiczne	0	0
Podjęcie działalności gospodarczej	0	0
Podjęcie pracy w ramach refundacji kosztów zatrudnienia bezrobotnego	2	0
Podjęcie pracy poza miejscem zamieszkania w ramach bonu na zasiedlenie	0	0
Rozpoczęcie szkolenia	1	0
Rozpoczęcie stażu	0	0
Rozpoczęcie prac społecznie użytecznych	0	0