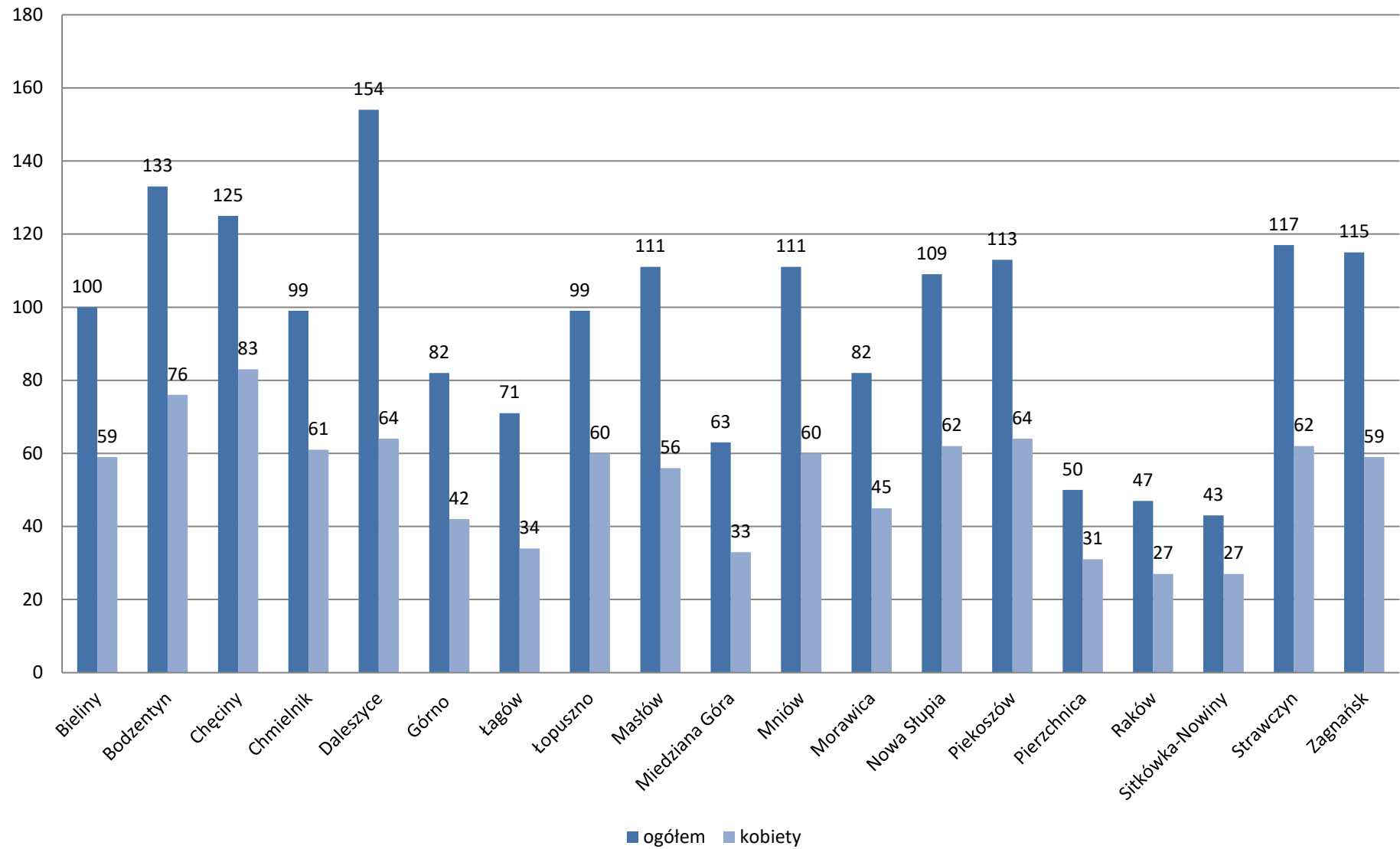
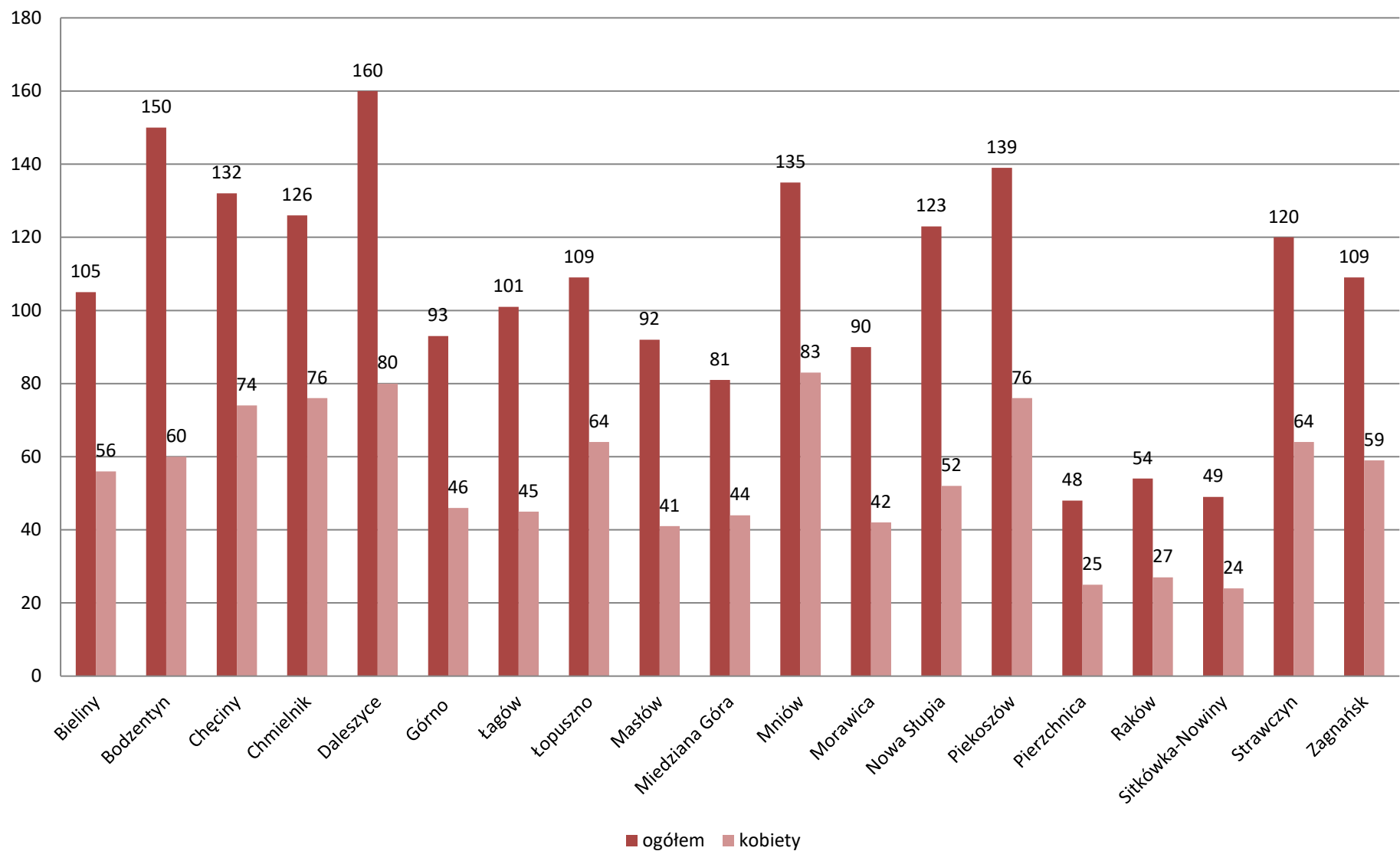


Bezrobotni wg stażu pracy - stan na 31.12.2017	do 1 roku		1-5 lat		5-10 lat		10-20 lat		20-30 lat		30 lat i więcej		Bez stażu		Ogółem	Kobiety
	ogółem	kobiety	ogółem	kobiety	ogółem	kobiety	ogółem	kobiety	ogółem	kobiety	ogółem	kobiety	ogółem	kobiety		
Bieliny	100	59	105	56	78	42	36	18	17	6	9	1	77	44	422	226
Bodzentyn	133	76	150	60	85	47	64	27	35	7	6	1	149	60	622	278
Chęciny	125	83	132	74	83	51	72	39	37	11	15	4	72	50	536	312
Chmielnik	99	61	126	76	75	41	70	34	34	9	6	2	68	36	478	259
Daleszyce	154	64	160	80	115	58	94	43	52	16	12	4	119	65	706	330
Górno	82	42	93	46	72	37	45	21	27	6	10	2	60	25	389	179
Łagów	71	34	101	45	32	16	30	11	9	3	3	0	64	35	310	144
Łopuszno	99	60	109	64	70	37	53	27	19	10	5	1	67	41	422	240
Maslów	111	56	92	41	67	36	44	18	25	4	9	3	42	20	390	178
Miedziana Góra	63	33	81	44	66	38	53	26	42	12	13	4	31	18	349	175
Mniów	111	60	135	83	89	49	63	32	24	8	10	2	64	40	496	274
Morawica	82	45	90	42	72	40	46	25	27	8	14	3	42	23	373	186
Nowa Słupia	109	62	123	52	69	34	63	19	23	6	13	2	128	82	528	257
Piekoszów	113	64	139	76	84	54	68	38	49	18	22	6	71	37	546	293
Pierzchnica	50	31	48	25	30	10	22	2	8	1	6	2	35	26	199	97
Raków	47	27	54	27	28	14	25	10	8	2	2	1	65	29	229	110
Sitkówka-Nowiny	43	27	49	24	36	22	37	20	19	7	10	3	23	17	217	120
Strawczyn	117	62	120	64	72	48	62	24	30	8	10	4	68	41	479	251
Zagnańsk	115	59	109	59	88	44	82	32	55	15	18	4	50	33	517	246
Razem	1824	1005	2016	1038	1311	718	1029	466	540	157	193	49	1295	722	8208	4155

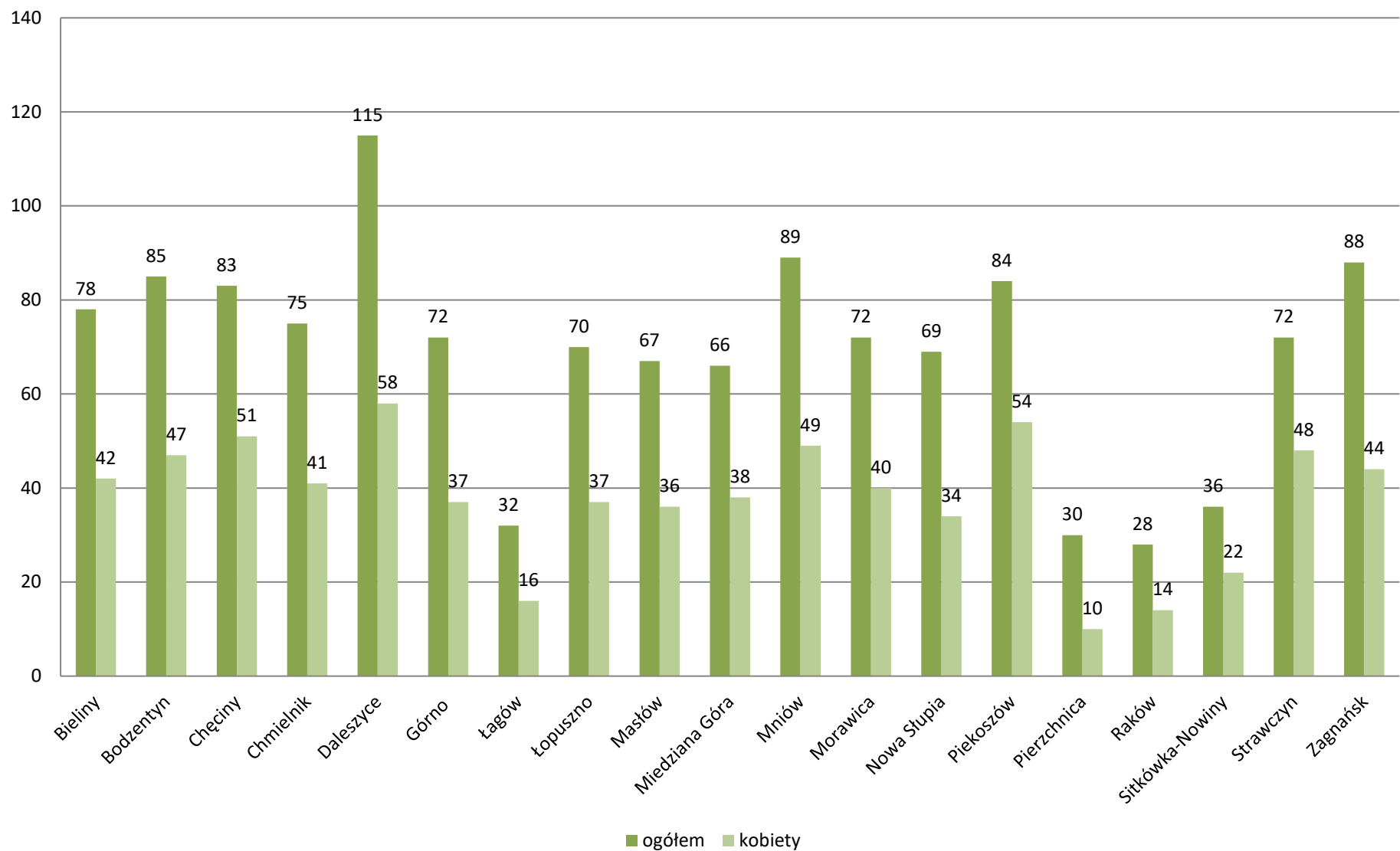
Bezrobotni wg stażu pracy - stan na 31.12.2017 - do 1 roku



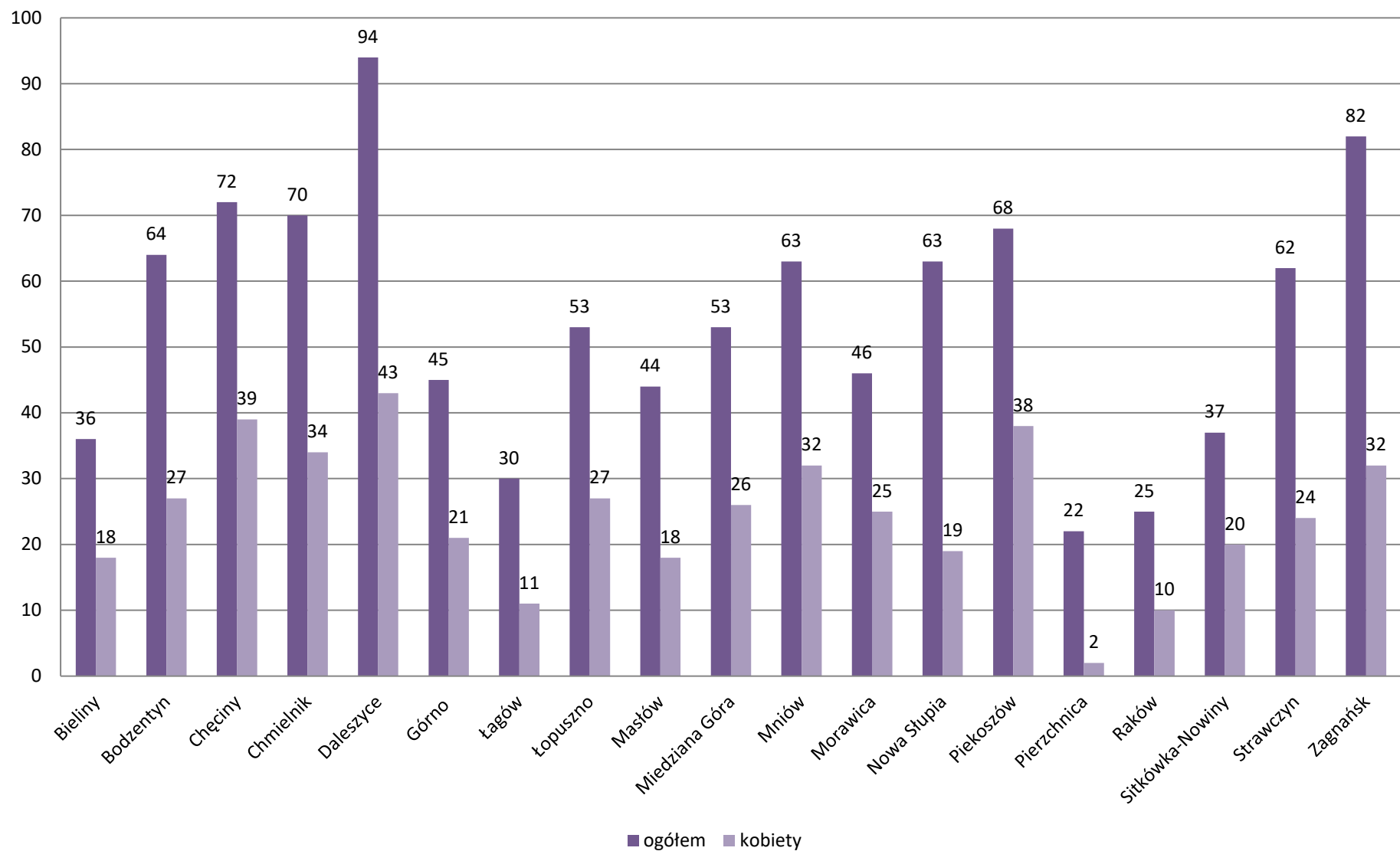
Bezrobotni wg stażu pracy - stan na 31.12.2017 - 1-5 lat



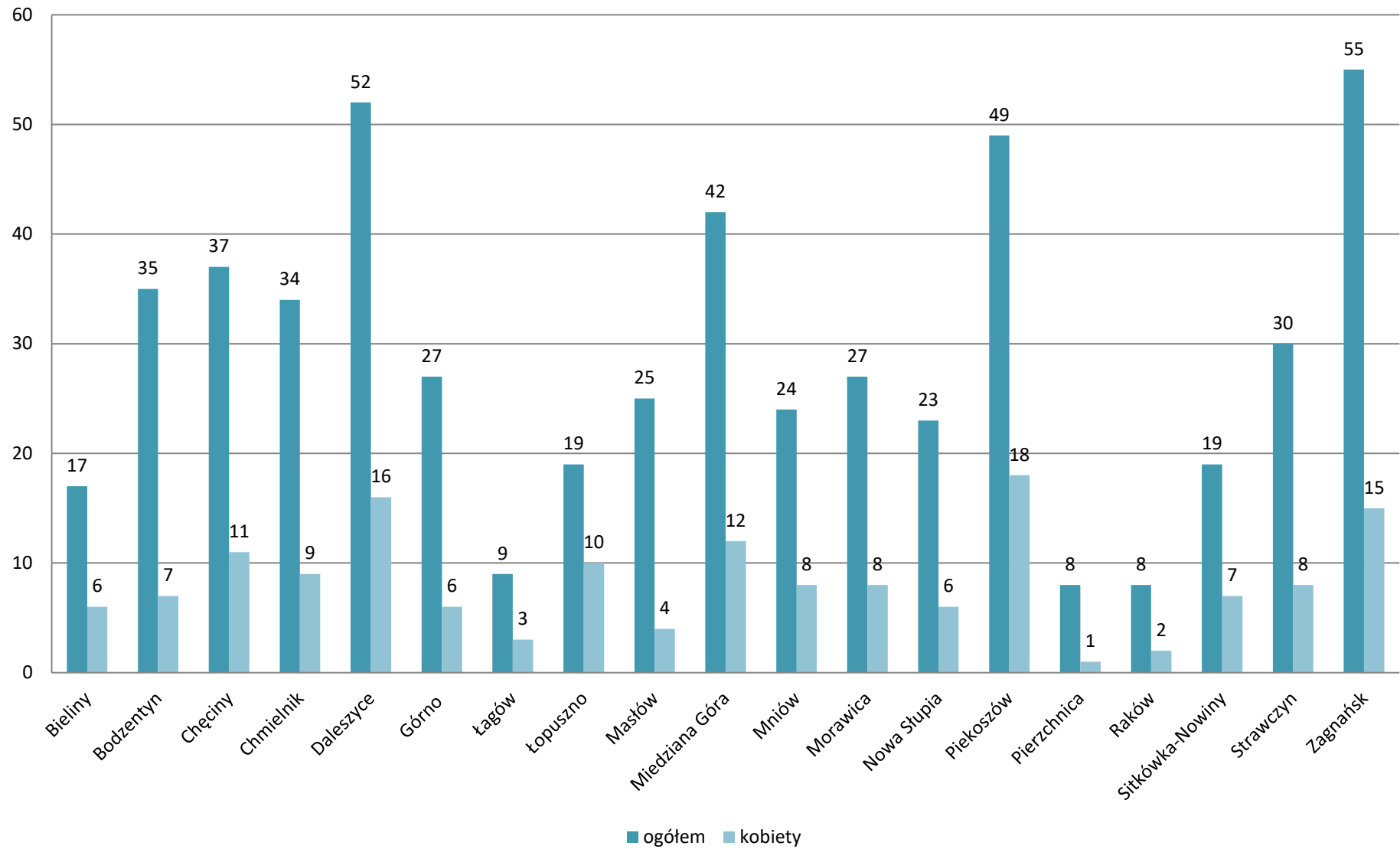
Bezrobotni wg stażu pracy - stan na 31.12.2017 - 5-10 lat



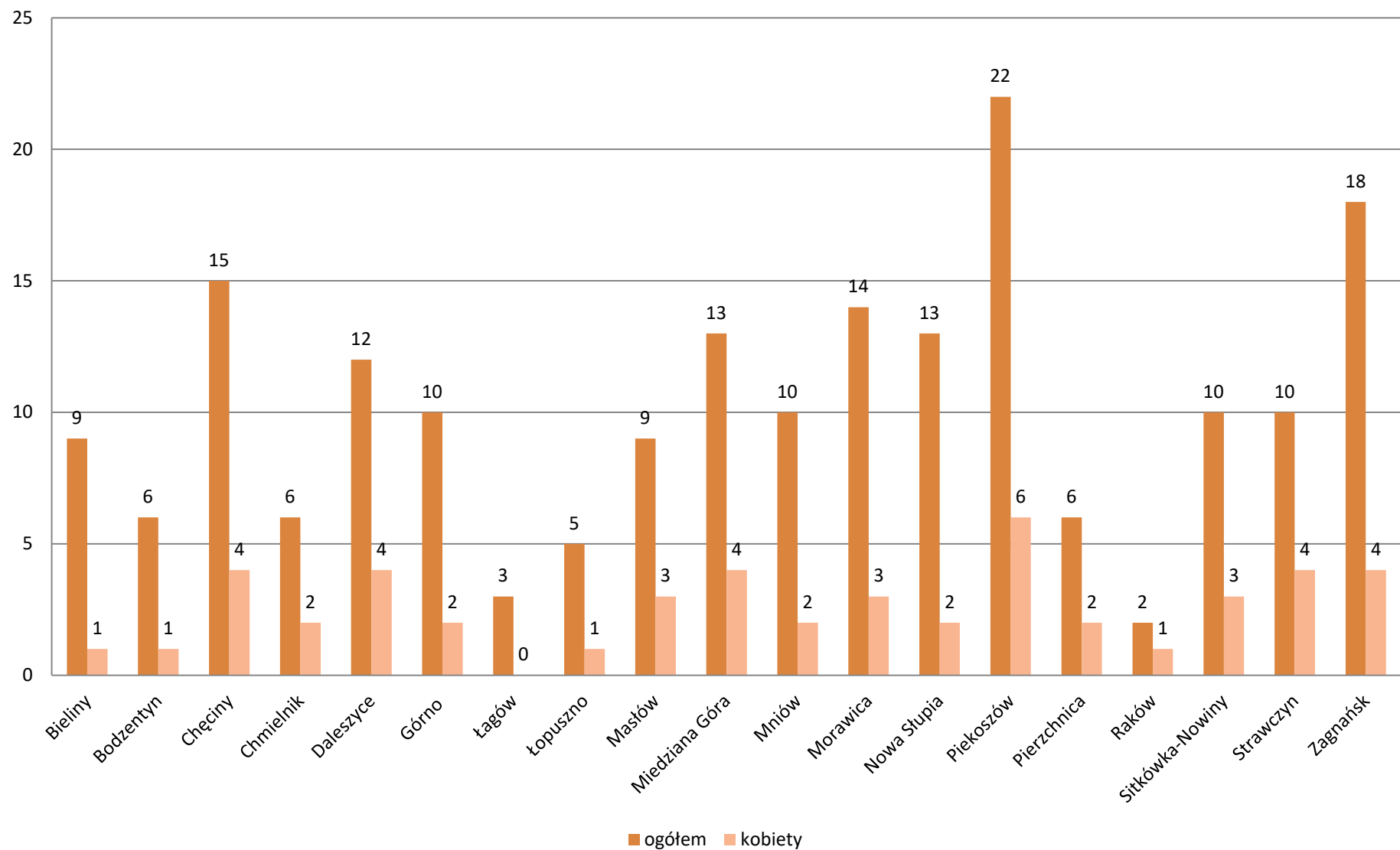
Bezrobotni wg stażu pracy - stan na 31.12.2017 - 10-20 lat



Bezrobotni wg stażu pracy - stan na 31.12.2017 - 20-30 lat



Bezrobotni wg stażu pracy - stan na 31.12.2017 - 30 lat i powyżej



Bezrobotni wg stażu pracy - stan na 31.12.2017 - bez stażu

