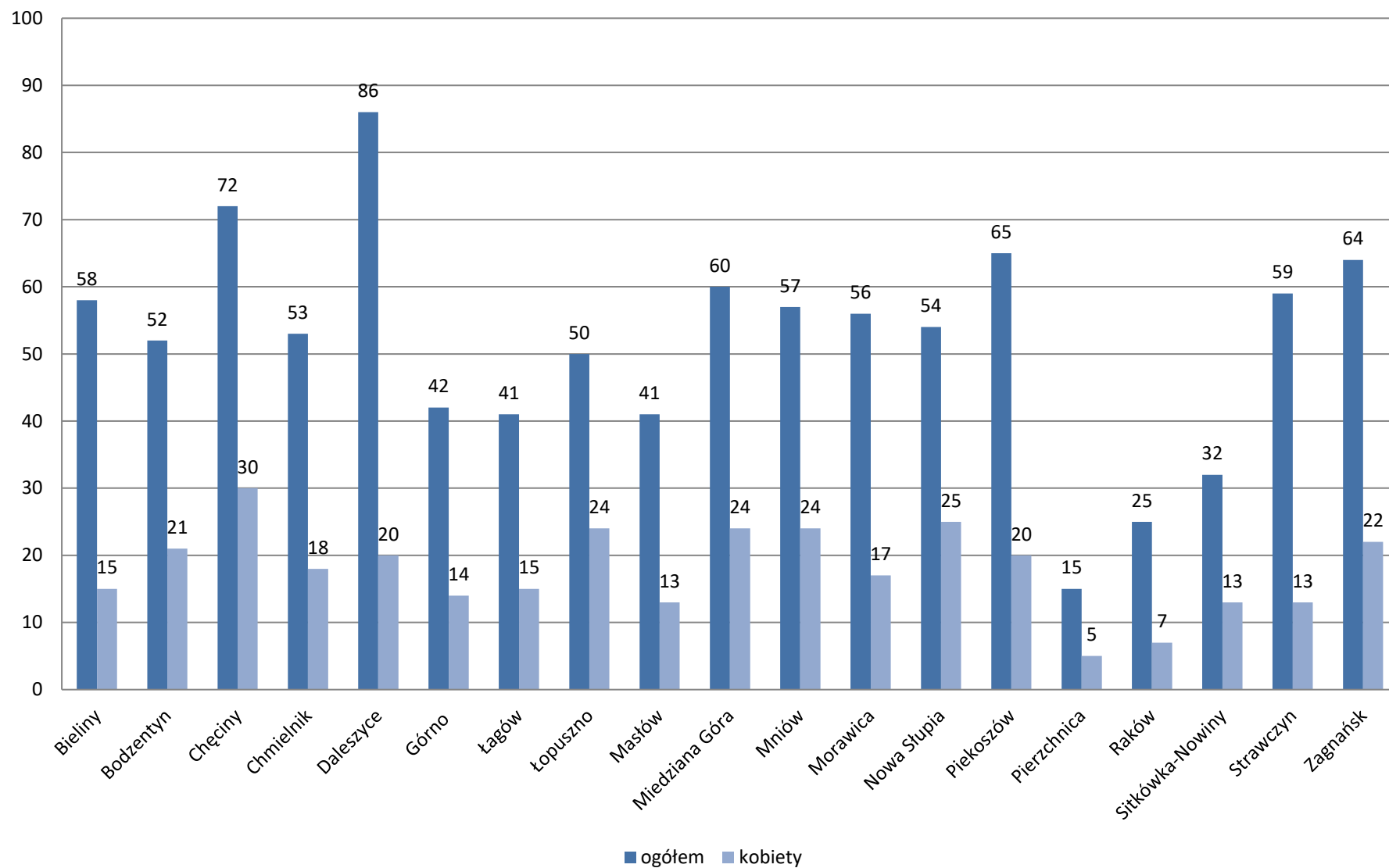
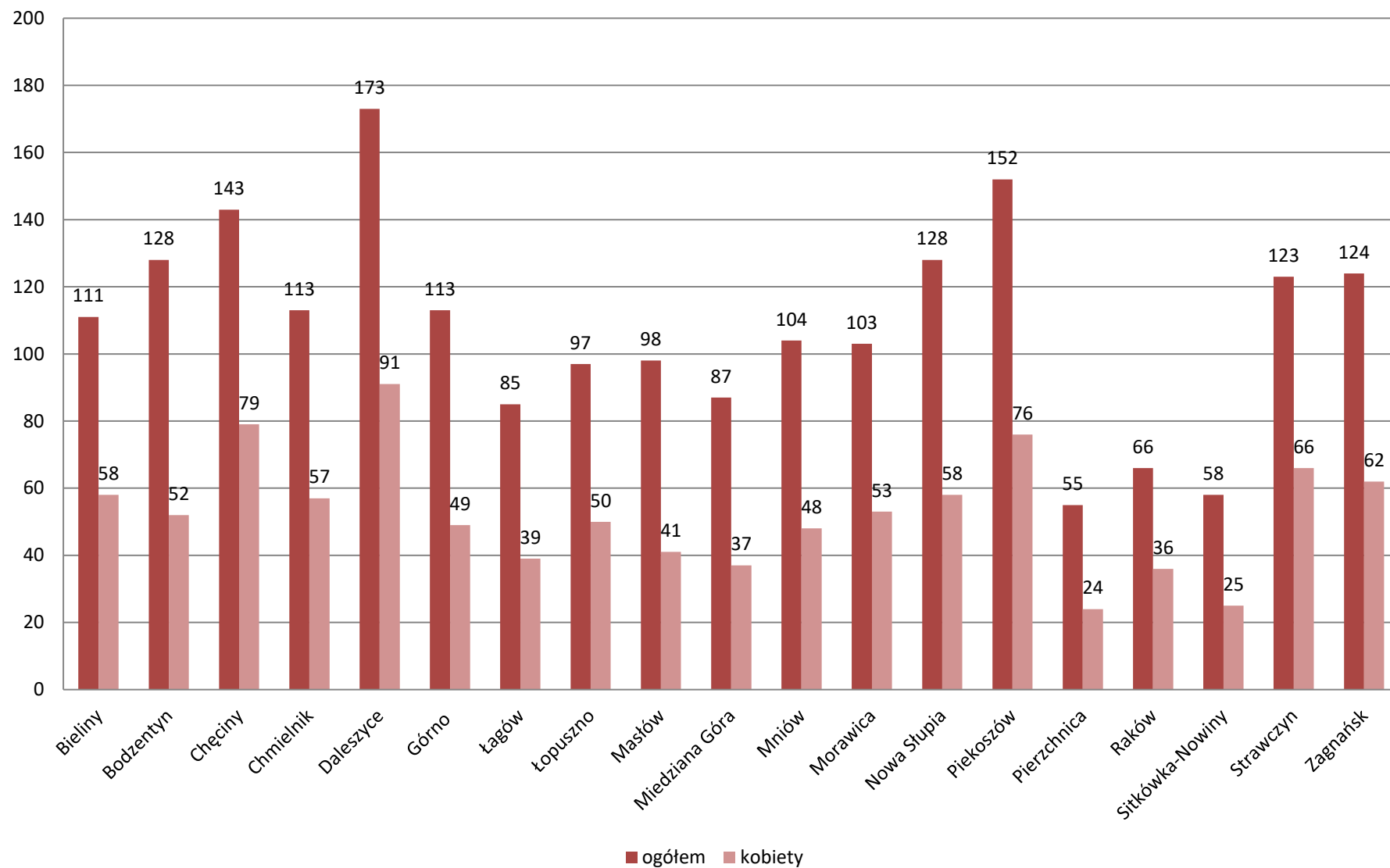


Bezrobotni wg czasu pozostawania bez pracy - stan na 31.12.2017	do 1 miesiąca		1-3 miesiące		3-6 miesięcy		6-12 miesięcy		12-24 miesiąca		Powyżej 24 miesięcy		Ogółem	Kobiety
	ogółem	kobiety	ogółem	kobiety	ogółem	kobiety	ogółem	kobiety	ogółem	kobiety	ogółem	kobiety		
Bieliny	58	15	111	58	80	44	71	44	54	32	48	33	422	226
Bodzentyn	52	21	128	52	104	50	119	53	106	54	113	48	622	278
Chęciny	72	30	143	79	87	48	93	53	66	47	75	55	536	312
Chmielnik	53	18	113	57	70	38	80	42	79	51	83	53	478	259
Daleszyce	86	20	173	91	151	60	140	76	93	52	63	31	706	330
Górno	42	14	113	49	89	44	60	26	54	32	31	14	389	179
Łagów	41	15	85	39	52	32	62	25	47	21	23	12	310	144
Łopuszno	50	24	97	50	89	53	72	37	69	44	45	32	422	240
Masłów	41	13	98	41	68	31	84	41	57	30	42	22	390	178
Miedziana Góra	60	24	87	37	60	29	57	35	54	34	31	16	349	175
Mniów	57	24	104	48	92	52	110	69	68	42	65	39	496	274
Morawica	56	17	103	53	80	41	60	32	47	27	27	16	373	186
Nowa Słupia	54	25	128	58	91	47	109	48	79	39	67	40	528	257
Piekoszów	65	20	152	76	94	55	103	58	87	55	45	29	546	293
Pierzchnica	15	5	55	24	25	14	22	13	35	17	47	24	199	97
Raków	25	7	66	36	43	24	42	20	29	14	24	9	229	110
Sitkówka-Nowiny	32	13	58	25	44	28	35	20	32	25	16	9	217	120
Strawczyn	59	13	123	66	70	40	90	49	88	50	49	33	479	251
Zagnańsk	64	22	124	62	85	43	109	52	79	39	56	28	517	246
Razem	982	340	2061	1001	1474	773	1518	793	1223	705	950	543	8208	4155

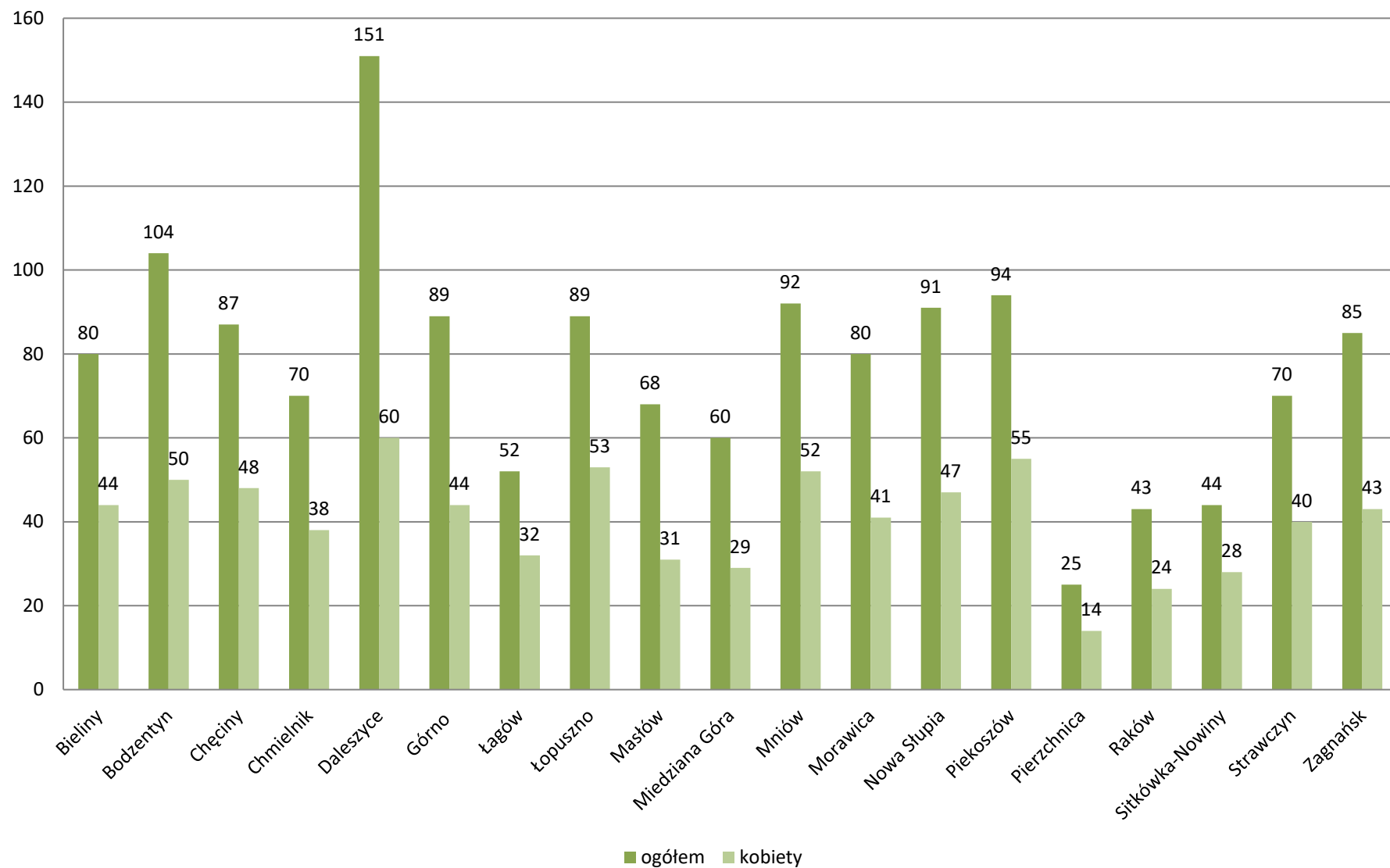
Bezrobotni wg czasu pozostawania bez pracy - stan na 31.12.2017 - do 1 miesiąca



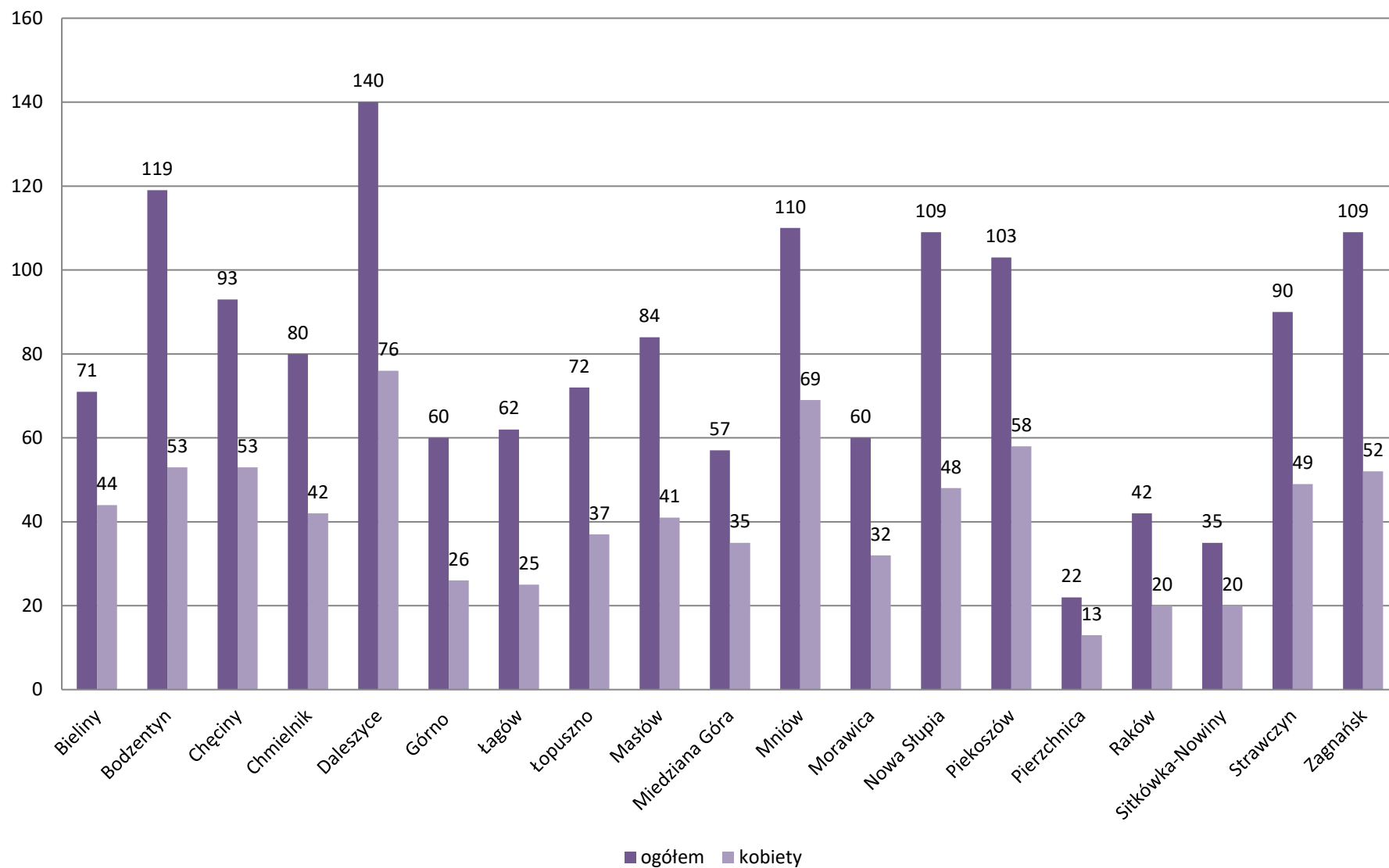
Bezrobotni wg czasu pozostawania bez pracy - stan na 31.12.2017 - 1-3 miesiące



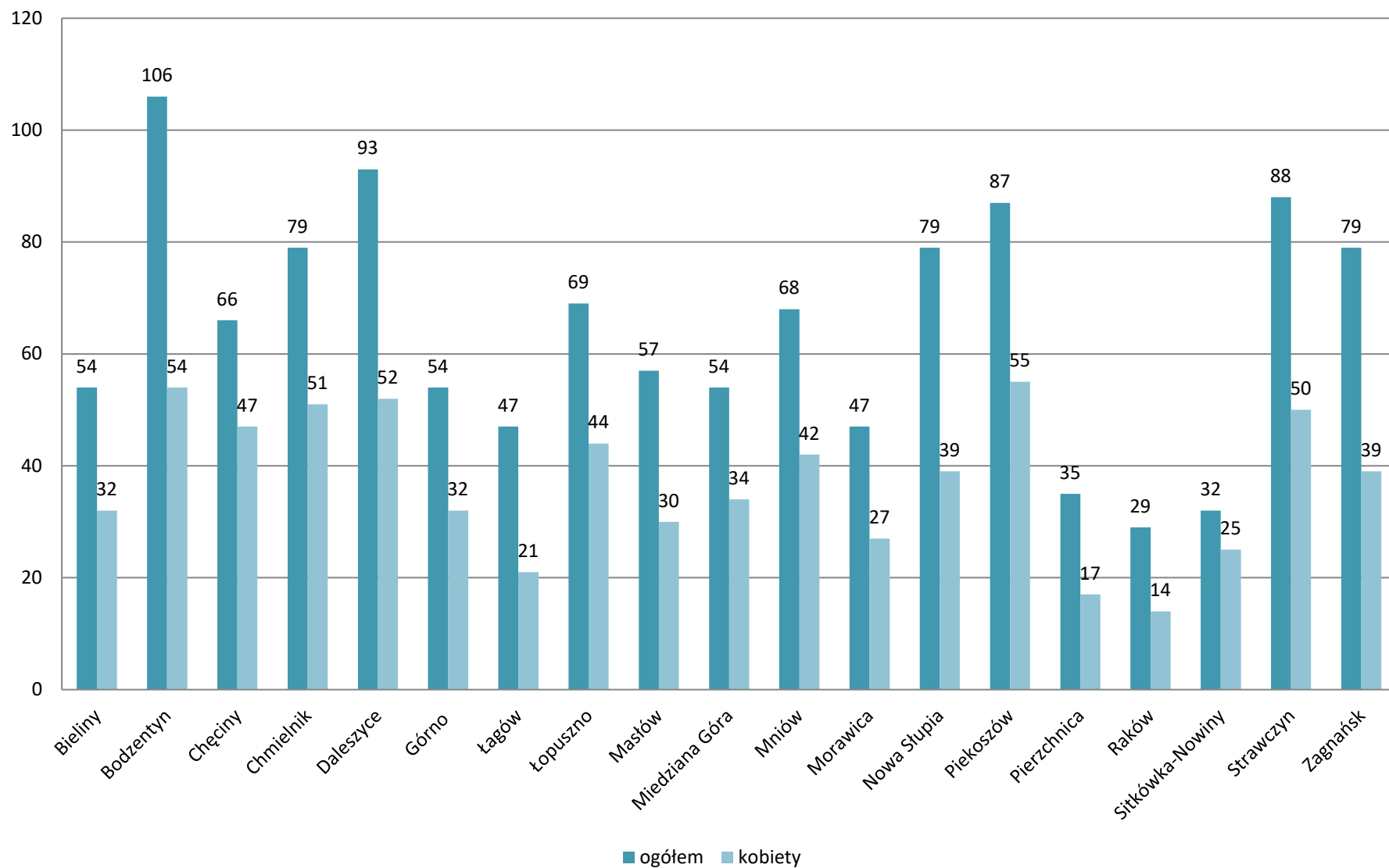
Bezrobotni wg czasu pozostawania bez pracy - stan na 31.12.2017 - 3-6 miesięcy



Bezrobotni wg czasu pozostawania bez pracy - stan na 31.12.2017 - 6-12 miesięcy



Bezrobotni wg czasu pozostawania bez pracy - stan na 31.12.2017 - 12-24 miesiące



Bezrobotni wg czasu pozostawania bez pracy - stan na 31.12.2017 - powyżej 24 miesięcy

