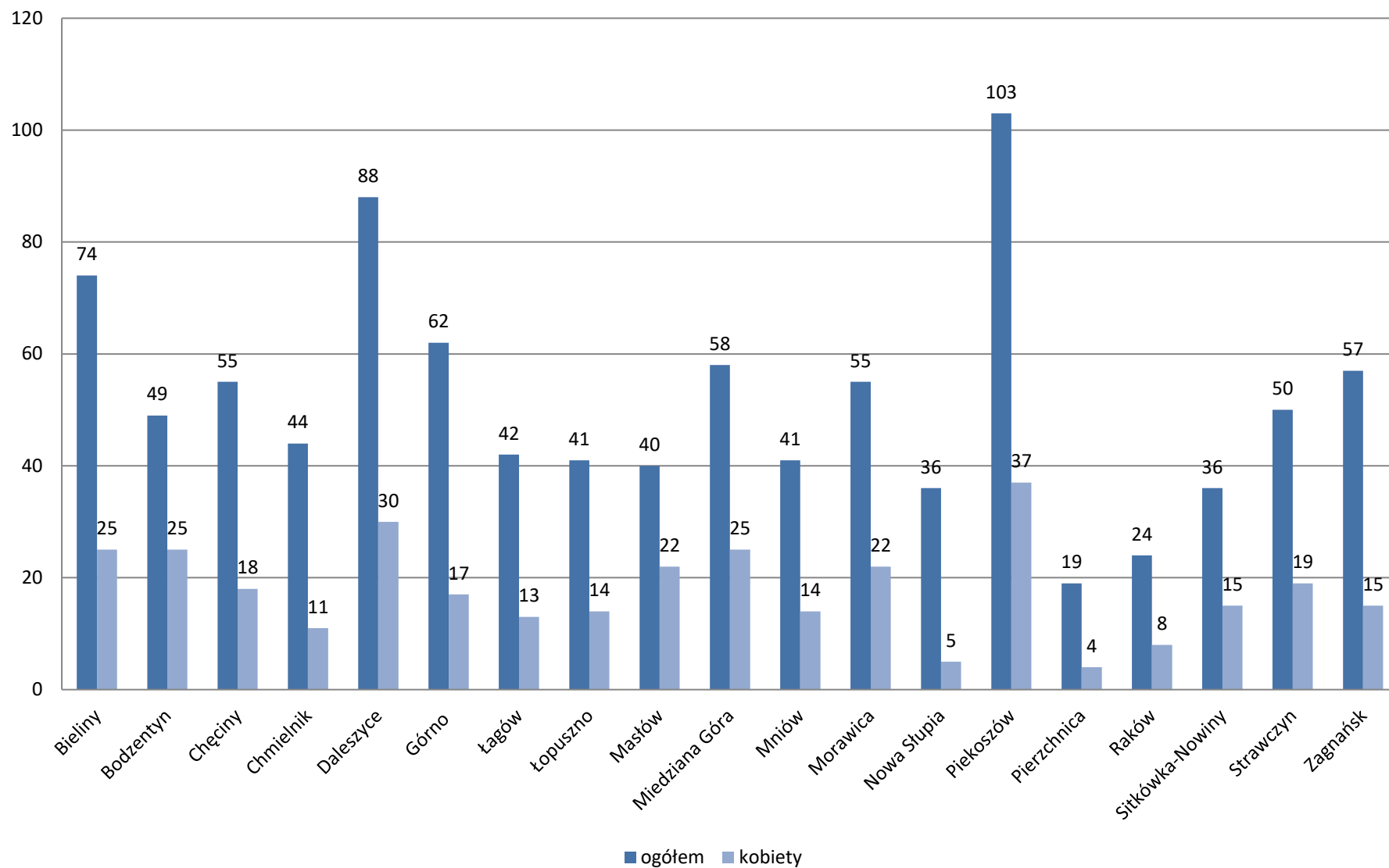
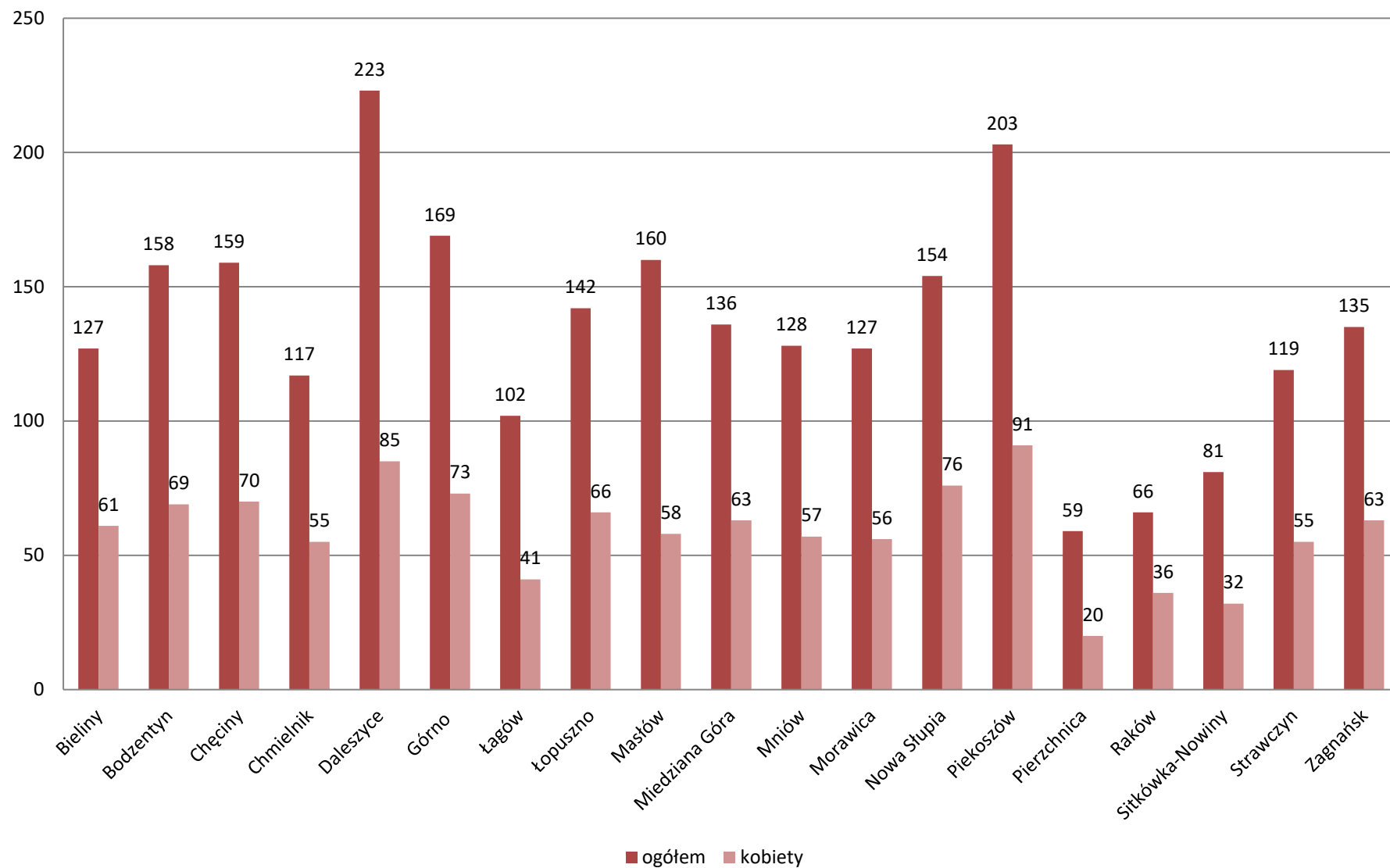


Bezrobotni wg czasu pozostawania bez pracy - stan na 31.12.2015	do 1 miesiąca		1-3 miesiące		3-6 miesięcy		6-12 miesięcy		12-24 miesiąca		Powyżej 24 miesięcy		Ogółem	Kobiety
	ogółem	kobiety	ogółem	kobiety	ogółem	kobiety	ogółem	kobiety	ogółem	kobiety	ogółem	kobiety		
Bieliny	74	25	127	61	111	62	101	49	99	52	86	54	598	303
Bodzentyn	49	25	158	69	115	48	121	64	141	45	184	80	768	331
Chęciny	55	18	159	70	129	70	138	77	101	61	133	79	715	375
Chmielnik	44	11	117	55	104	56	128	54	120	56	193	108	706	340
Daleszyce	88	30	223	85	165	69	223	96	145	61	131	63	975	404
Górno	62	17	169	73	109	58	105	49	81	41	87	39	613	277
Łagów	42	13	102	41	67	33	44	20	49	22	49	23	353	152
Łopuszno	41	14	142	66	106	67	130	68	73	42	80	45	572	302
Masłów	40	22	160	58	122	56	78	38	68	26	56	28	524	228
Miedziana Góra	58	25	136	63	73	39	71	30	75	29	69	37	482	223
Mniów	41	14	128	57	95	43	90	51	94	45	150	77	598	287
Morawica	55	22	127	56	94	42	102	55	69	36	91	45	538	256
Nowa Słupia	36	5	154	76	126	51	125	55	90	46	130	56	661	289
Piekoszów	103	37	203	91	154	74	169	80	83	51	118	65	830	398
Pierzchnica	19	4	59	20	53	27	51	26	45	17	86	40	313	134
Raków	24	8	66	36	70	30	82	46	39	18	38	16	319	154
Sitkówka-Nowiny	36	15	81	32	63	38	59	31	45	27	50	24	334	167
Strawczyn	50	19	119	55	128	61	105	47	70	39	74	47	546	268
Zagnańsk	57	15	135	63	105	54	154	66	137	60	144	78	732	336
Razem	974	339	2565	1127	1989	978	2076	1002	1624	774	1949	1004	11177	5224

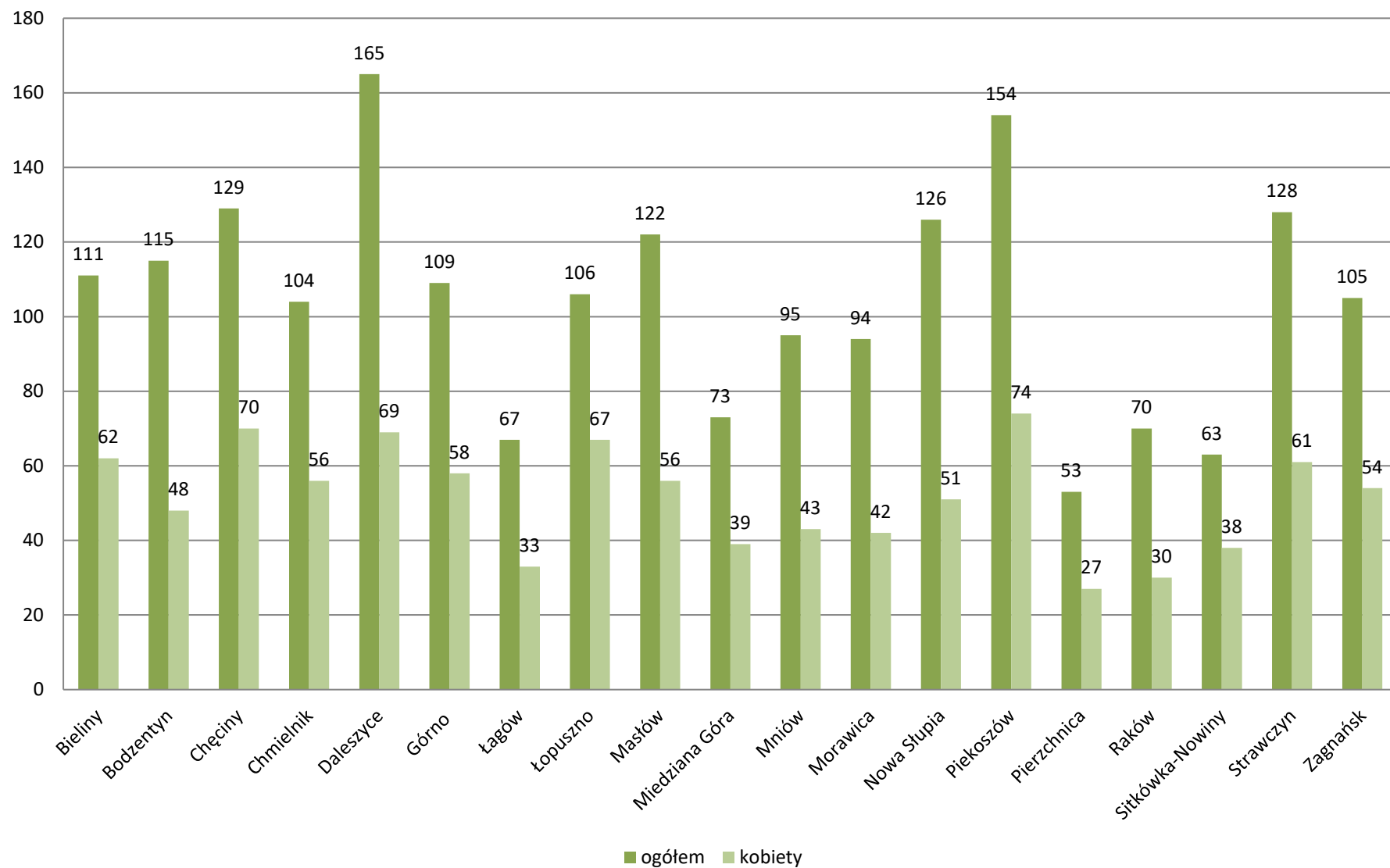
Bezrobotni wg czasu pozostawania bez pracy - stan na 31.12.2015 - do 1 miesiąca



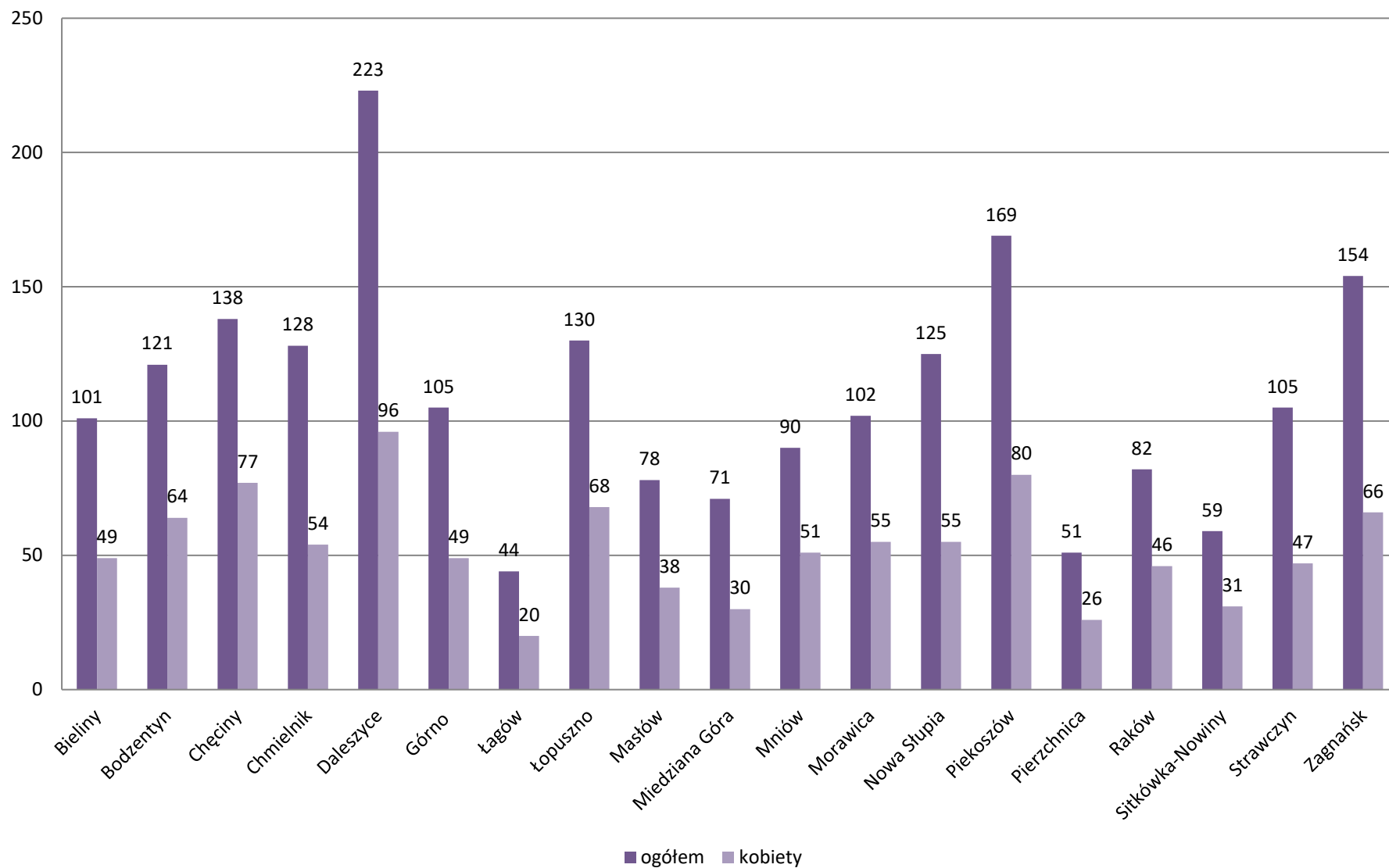
Bezrobotni wg czasu pozostawania bez pracy - stan na 31.12.2015 - 1-3 miesiące



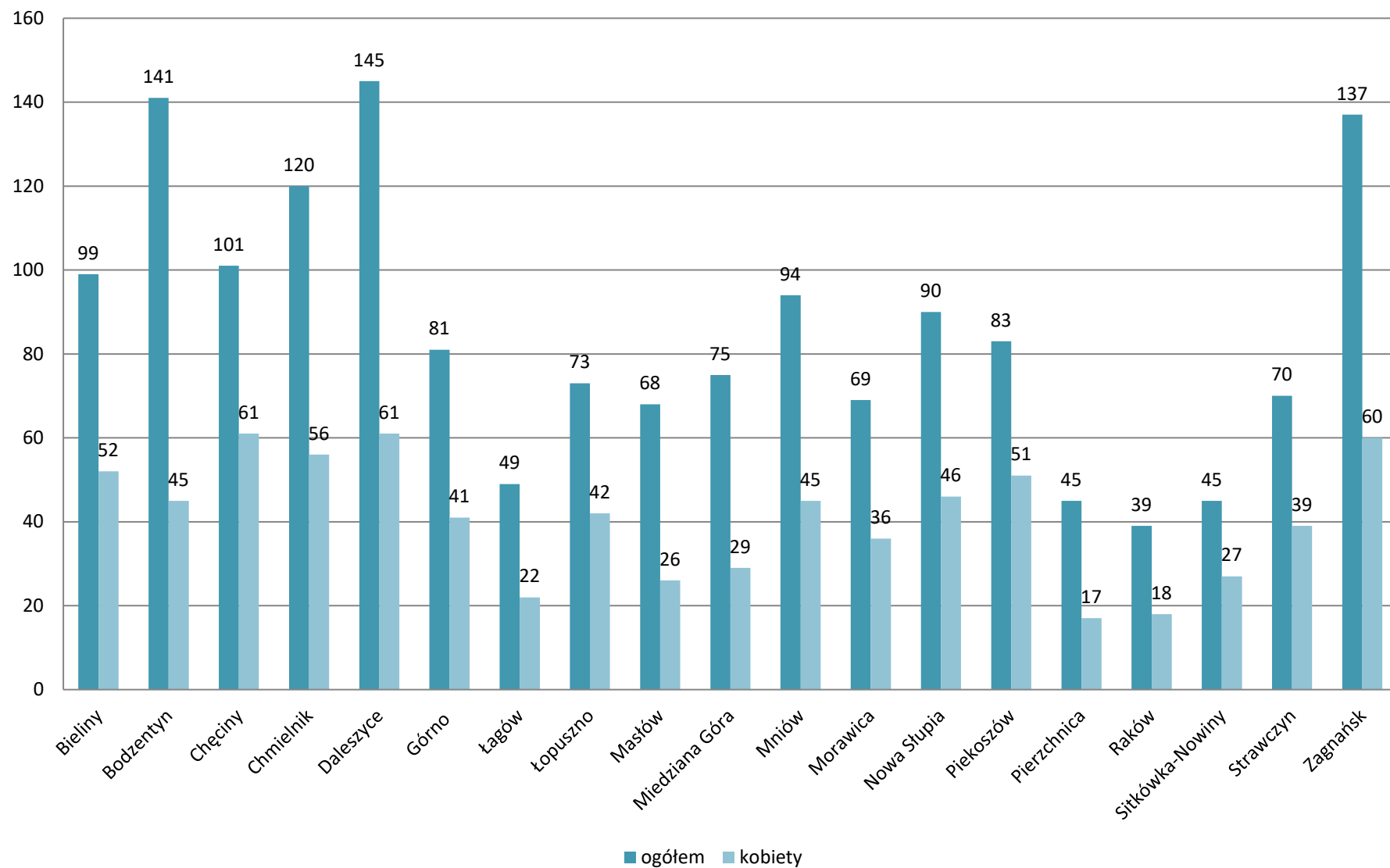
Bezrobotni wg czasu pozostawania bez pracy - stan na 31.12.2015 - 3-6 miesięcy



Bezrobotni wg czasu pozostawania bez pracy - stan na 31.12.2015 - 6-12 miesięcy



Bezrobotni wg czasu pozostawania bez pracy - stan na 31.12.2015 - 12-24 miesiące



Bezrobotni wg czasu pozostawania bez pracy - stan na 31.12.2015 - powyżej 24 miesięcy

