


## GMINA GÓRNO

STAN NA DZIEŃ 31.01.2024 ROKU


<b>I. LICZBA OSÓB BEZROBOTNYCH</b>	<b>Ogółem</b>	<b>Kobiety</b>
Liczba bezrobotnych	298	149
Wzrost/spadek w porównaniu do poprzedniego miesiąca	+45	+21
Udział w ogólnej liczbie bezrobotnych/bezrobotnych kobiet w powiecie	6,23%	6,31%
Bezrobotni z prawem do zasiłku	87	42
<b>II. OSOBY W SZCZEGÓLNEJ SYTUACJI NA RYNKU PRACY</b>		
Do 30 roku życia	86	40
Do 25 roku życia	43	20
Długotrwale bezrobotne	86	50
Powyżej 50 roku życia	52	21
Korzystające ze świadczeń pomocy społecznej	0	0
Posiadające co najmniej jedno dziecko do 6 roku życia	58	46
Posiadające co najmniej jedno dziecko niepełnosprawne	0	0
Niepełnosprawni	21	11
<b>III. WYBRANE KATEGORIE OSÓB BEZROBOTNYCH</b>		
Osoby bez kwalifikacji zawodowych	52	28
Osoby bez doświadczenia zawodowego	35	18
Kobiety, które nie podjęły zatrudnienia po urodzeniu dziecka		27
<b>IV. OSOBY REJESTRUJĄCE SIĘ</b>		
Liczba osób rejestrujących się w miesiącu sprawozdawczym	77	31
Liczba osób rejestrujących się od początku roku (narastająco)	77	31
<b>V. OSOBY WYREJESTROWANE Z EWIDENCJI</b>		
Osoby wyrejestrowane z ewidencji osób bezrobotnych	33	11
Podjęcia pracy	25	9
Podjęcia pracy niesubsydiowanej	24	9
Podjęcia pracy subsydiowanej	1	0
Odmowa bez uzasadnionej przyczyny przyjęcia pracy	0	0
Niepotwierdzenie gotowości do pracy	3	1
Dobrowolna rezygnacja ze statusu bezrobotnego	4	1
<b>VI. LICZBA OSÓB BEZROBOTNYCH SKIEROWANYCH NA POSZCZEGÓLNE FORMY WSPARCIA</b>		
Prace interwencyjne	0	0
Roboty publiczne	0	0
Podjęcie działalności gospodarczej	0	0
Podjęcie pracy w ramach refundacji kosztów zatrudnienia bezrobotnego	0	0
Podjęcie pracy poza miejscem zamieszkania w ramach bonu na zasiedlenie	0	0
Rozpoczęcie szkolenia	0	0
Rozpoczęcie stażu	0	0
Rozpoczęcie prac społecznie użytecznych	0	0



## GMINA GÓRNO

STAN NA DZIEŃ 29.02.2024 ROKU


<b>I. LICZBA OSÓB BEZROBOTNYCH</b>	<b>Ogółem</b>	<b>Kobiety</b>
Liczba bezrobotnych	306	149
Wzrost/spadek w porównaniu do poprzedniego miesiąca	+8	0
Udział w ogólnej liczbie bezrobotnych/bezrobotnych kobiet w powiecie	6,41%	6,39%
Bezrobotni z prawem do zasiłku	88	40
<b>II. OSOBY W SZCZEGÓLNEJ SYTUACJI NA RYNKU PRACY</b>		
Do 30 roku życia	89	41
Do 25 roku życia	45	20
Długotrwale bezrobotne	88	52
Powyżej 50 roku życia	53	21
Korzystające ze świadczeń pomocy społecznej	0	0
Posiadające co najmniej jedno dziecko do 6 roku życia	55	45
Posiadające co najmniej jedno dziecko niepełnosprawne	0	0
Niepełnosprawni	19	11
<b>III. WYBRANE KATEGORIE OSÓB BEZROBOTNYCH</b>		
Osoby bez kwalifikacji zawodowych	56	33
Osoby bez doświadczenia zawodowego	36	18
Kobiety, które nie podjęły zatrudnienia po urodzeniu dziecka		28
<b>IV. OSOBY REJESTRUJĄCE SIĘ</b>		
Liczba osób rejestrujących się w miesiącu sprawozdawczym	41	14
Liczba osób rejestrujących się od początku roku (narastająco)	118	45
<b>V. OSOBY WYREJESTROWANE Z EWIDENCJI</b>		
Osoby wyrejestrowane z ewidencji osób bezrobotnych	33	14
Podjęcia pracy	20	11
Podjęcia pracy niesubsydiowanej	18	11
Podjęcia pracy subsydiowanej	2	0
Odmowa bez uzasadnionej przyczyny przyjęcia pracy	0	0
Niepotwierdzenie gotowości do pracy	3	0
Dobrowolna rezygnacja ze statusu bezrobotnego	6	2
<b>VI. LICZBA OSÓB BEZROBOTNYCH SKIEROWANYCH NA POSZCZEGÓLNE FORMY WSPARCIA</b>		
Prace interwencyjne	1	0
Roboty publiczne	0	0
Podjęcie działalności gospodarczej	0	0
Podjęcie pracy w ramach refundacji kosztów zatrudnienia bezrobotnego	1	0
Podjęcie pracy poza miejscem zamieszkania w ramach bonu na zasiedlenie	0	0
Rozpoczęcie szkolenia	2	0
Rozpoczęcie stażu	1	1
Rozpoczęcie prac społecznie użytecznych	0	0



## GMINA GÓRNO

STAN NA DZIEŃ 31.03.2024 ROKU


<b>I. LICZBA OSÓB BEZROBOTNYCH</b>	<b>Ogółem</b>	<b>Kobiety</b>
Liczba bezrobotnych	275	136
Wzrost/spadek w porównaniu do poprzedniego miesiąca	-31	-13
Udział w ogólnej liczbie bezrobotnych/bezrobotnych kobiet w powiecie	6,22%	6,27%
Bezrobotni z prawem do zasiłku	78	33
<b>II. OSOBY W SZCZEGÓLNEJ SYTUACJI NA RYNKU PRACY</b>		
Do 30 roku życia	80	41
Do 25 roku życia	42	20
Długotrwale bezrobotne	83	52
Powyżej 50 roku życia	51	19
Korzystające ze świadczeń pomocy społecznej	0	0
Posiadające co najmniej jedno dziecko do 6 roku życia	49	40
Posiadające co najmniej jedno dziecko niepełnosprawne	0	0
Niepełnosprawni	17	10
<b>III. WYBRANE KATEGORIE OSÓB BEZROBOTNYCH</b>		
Osoby bez kwalifikacji zawodowych	55	31
Osoby bez doświadczenia zawodowego	32	16
Kobiety, które nie podjęły zatrudnienia po urodzeniu dziecka		23
<b>IV. OSOBY REJESTRUJĄCE SIĘ</b>		
Liczba osób rejestrujących się w miesiącu sprawozdawczym	37	13
Liczba osób rejestrujących się od początku roku (narastająco)	155	58
<b>V. OSOBY WYREJESTROWANE Z EWIDENCJI</b>		
Osoby wyrejestrowane z ewidencji osób bezrobotnych	68	26
Podjęcia pracy	32	12
Podjęcia pracy niesubsydiowanej	22	9
Podjęcia pracy subsydiowanej	10	3
Odmowa bez uzasadnionej przyczyny przyjęcia pracy	4	0
Niepotwierdzenie gotowości do pracy	18	6
Dobrowolna rezygnacja ze statusu bezrobotnego	7	4
<b>VI. LICZBA OSÓB BEZROBOTNYCH SKIEROWANYCH NA POSZCZEGÓLNE FORMY WSPARCIA</b>		
Prace interwencyjne	2	1
Roboty publiczne	0	0
Podjęcie działalności gospodarczej	8	2
Podjęcie pracy w ramach refundacji kosztów zatrudnienia bezrobotnego	0	0
Podjęcie pracy poza miejscem zamieszkania w ramach bonu na zasiedlenie	0	0
Rozpoczęcie szkolenia	1	0
Rozpoczęcie stażu	4	3
Rozpoczęcie prac społecznie użytecznych	0	0



## GMINA GÓRNO

STAN NA DZIEŃ 30.04.2024 ROKU


<b>I. LICZBA OSÓB BEZROBOTNYCH</b>	<b>Ogółem</b>	<b>Kobiety</b>
Liczba bezrobotnych	248	132
Wzrost/spadek w porównaniu do poprzedniego miesiąca	-27	-4
Udział w ogólnej liczbie bezrobotnych/bezrobotnych kobiet w powiecie	5,93%	6,40%
Bezrobotni z prawem do zasiłku	65	29
<b>II. OSOBY W SZCZEGÓLNEJ SYTUACJI NA RYNKU PRACY</b>		
Do 30 roku życia	71	36
Do 25 roku życia	32	17
Długotrwale bezrobotne	82	51
Powyżej 50 roku życia	51	20
Korzystające ze świadczeń pomocy społecznej	0	0
Posiadające co najmniej jedno dziecko do 6 roku życia	46	38
Posiadające co najmniej jedno dziecko niepełnosprawne	0	0
Niepełnosprawni	18	9
<b>III. WYBRANE KATEGORIE OSÓB BEZROBOTNYCH</b>		
Osoby bez kwalifikacji zawodowych	52	29
Osoby bez doświadczenia zawodowego	32	18
Kobiety, które nie podjęły zatrudnienia po urodzeniu dziecka		22
<b>IV. OSOBY REJESTRUJĄCE SIĘ</b>		
Liczba osób rejestrujących się w miesiącu sprawozdawczym	35	16
Liczba osób rejestrujących się od początku roku (narastająco)	190	74
<b>V. OSOBY WYREJESTROWANE Z EWIDENCJI</b>		
Osoby wyrejestrowane z ewidencji osób bezrobotnych	62	20
Podjęcia pracy	27	10
Podjęcia pracy niesubsydiowanej	19	6
Podjęcia pracy subsydiowanej	8	4
Odmowa bez uzasadnionej przyczyny przyjęcia pracy	2	1
Niepotwierdzenie gotowości do pracy	10	3
Dobrowolna rezygnacja ze statusu bezrobotnego	7	4
<b>VI. LICZBA OSÓB BEZROBOTNYCH SKIEROWANYCH NA POSZCZEGÓLNE FORMY WSPARCIA</b>		
Prace interwencyjne	3	1
Roboty publiczne	0	0
Podjęcie działalności gospodarczej	5	3
Podjęcie pracy w ramach refundacji kosztów zatrudnienia bezrobotnego	0	0
Podjęcie pracy poza miejscem zamieszkania w ramach bonu na zasiedlenie	0	0
Rozpoczęcie szkolenia	10	2
Rozpoczęcie stażu	0	0
Rozpoczęcie prac społecznie użytecznych	2	0



## GMINA GÓRNO

STAN NA DZIEŃ 31.05.2024 ROKU


<b>I. LICZBA OSÓB BEZROBOTNYCH</b>	<b>Ogółem</b>	<b>Kobiety</b>
Liczba bezrobotnych	241	128
Wzrost/spadek w porównaniu do poprzedniego miesiąca	-7	-4
Udział w ogólnej liczbie bezrobotnych/bezrobotnych kobiet w powiecie	5,94%	6,30%
Bezrobotni z prawem do zasiłku	68	33
<b>II. OSOBY W SZCZEGÓLNEJ SYTUACJI NA RYNKU PRACY</b>		
Do 30 roku życia	70	39
Do 25 roku życia	31	18
Długotrwale bezrobotne	78	51
Powyżej 50 roku życia	46	18
Korzystające ze świadczeń pomocy społecznej	0	0
Posiadające co najmniej jedno dziecko do 6 roku życia	51	42
Posiadające co najmniej jedno dziecko niepełnosprawne	0	0
Niepełnosprawni	18	10
<b>III. WYBRANE KATEGORIE OSÓB BEZROBOTNYCH</b>		
Osoby bez kwalifikacji zawodowych	44	26
Osoby bez doświadczenia zawodowego	29	17
Kobiety, które nie podjęły zatrudnienia po urodzeniu dziecka		22
<b>IV. OSOBY REJESTRUJĄCE SIĘ</b>		
Liczba osób rejestrujących się w miesiącu sprawozdawczym	55	27
Liczba osób rejestrujących się od początku roku (narastająco)	245	101
<b>V. OSOBY WYREJESTROWANE Z EWIDENCJI</b>		
Osoby wyrejestrowane z ewidencji osób bezrobotnych	61	30
Podjęcia pracy	29	15
Podjęcia pracy niesubsydiowanej	25	13
Podjęcia pracy subsydiowanej	4	2
Odmowa bez uzasadnionej przyczyny przyjęcia pracy	2	1
Niepotwierdzenie gotowości do pracy	14	3
Dobrowolna rezygnacja ze statusu bezrobotnego	6	5
<b>VI. LICZBA OSÓB BEZROBOTNYCH SKIEROWANYCH NA POSZCZEGÓLNE FORMY WSPARCIA</b>		
Prace interwencyjne	2	1
Roboty publiczne	0	0
Podjęcie działalności gospodarczej	2	1
Podjęcie pracy w ramach refundacji kosztów zatrudnienia bezrobotnego	0	0
Podjęcie pracy poza miejscem zamieszkania w ramach bonu na zasiedlenie	0	0
Rozpoczęcie szkolenia	2	1
Rozpoczęcie stażu	2	1
Rozpoczęcie prac społecznie użytecznych	0	0



## GMINA GÓRNO

STAN NA DZIEŃ 30.06.2024 ROKU

<b>I. LICZBA OSÓB BEZROBOTNYCH</b>	<b>Ogółem</b>	<b>Kobiety</b>
Liczba bezrobotnych	233	125
Wzrost/spadek w porównaniu do poprzedniego miesiąca	-8	-3
Udział w ogólnej liczbie bezrobotnych/bezrobotnych kobiet w powiecie	5,98%	6,30%
Bezrobotni z prawem do zasiłku	61	32
<b>II. OSOBY W SZCZEGÓLNEJ SYTUACJI NA RYNKU PRACY</b>		
Do 30 roku życia	65	36
Do 25 roku życia	35	18
Długotrwale bezrobotne	72	49
Powyżej 50 roku życia	46	18
Korzystające ze świadczeń pomocy społecznej	0	0
Posiadające co najmniej jedno dziecko do 6 roku życia	39	34
Posiadające co najmniej jedno dziecko niepełnosprawne	0	0
Niepełnosprawni	20	12
<b>III. WYBRANE KATEGORIE OSÓB BEZROBOTNYCH</b>		
Osoby bez kwalifikacji zawodowych	44	24
Osoby bez doświadczenia zawodowego	30	18
Kobiety, które nie podjęły zatrudnienia po urodzeniu dziecka		22
<b>IV. OSOBY REJESTRUJĄCE SIĘ</b>		
Liczba osób rejestrujących się w miesiącu sprawozdawczym	39	19
Liczba osób rejestrujących się od początku roku (narastająco)	284	120
<b>V. OSOBY WYREJESTROWANE Z EWIDENCJI</b>		
Osoby wyrejestrowane z ewidencji osób bezrobotnych	47	22
Podjęcia pracy	27	10
Podjęcia pracy niesubsydiowanej	18	7
Podjęcia pracy subsydiowanej	9	3
Odmowa bez uzasadnionej przyczyny przyjęcia pracy	0	0
Niepotwierdzenie gotowości do pracy	7	4
Dobrowolna rezygnacja ze statusu bezrobotnego	3	1
<b>VI. LICZBA OSÓB BEZROBOTNYCH SKIEROWANYCH NA POSZCZEGÓLNE FORMY WSPARCIA</b>		
Prace interwencyjne	1	1
Roboty publiczne	0	0
Podjęcie działalności gospodarczej	6	2
Podjęcie pracy w ramach refundacji kosztów zatrudnienia bezrobotnego	2	0
Podjęcie pracy poza miejscem zamieszkania w ramach bonu na zasiedlenie	0	0
Rozpoczęcie szkolenia	6	4
Rozpoczęcie stażu	1	1
Rozpoczęcie prac społecznie użytecznych	1	0




## GMINA GÓRNO

STAN NA DZIEŃ 31.07.2024 ROKU


<b>I. LICZBA OSÓB BEZROBOTNYCH</b>	<b>Ogółem</b>	<b>Kobiety</b>
Liczba bezrobotnych	247	142
Wzrost/spadek w porównaniu do poprzedniego miesiąca	+14	+17
Udział w ogólnej liczbie bezrobotnych/bezrobotnych kobiet w powiecie	6,18%	6,94%
Bezrobotni z prawem do zasiłku	63	38
<b>II. OSOBY W SZCZEGÓLNEJ SYTUACJI NA RYNKU PRACY</b>		
Do 30 roku życia	69	38
Do 25 roku życia	35	18
Długotrwale bezrobotne	77	50
Powyżej 50 roku życia	46	21
Korzystające ze świadczeń pomocy społecznej	0	0
Posiadające co najmniej jedno dziecko do 6 roku życia	46	39
Posiadające co najmniej jedno dziecko niepełnosprawne	0	0
Niepełnosprawni	20	11
<b>III. WYBRANE KATEGORIE OSÓB BEZROBOTNYCH</b>		
Osoby bez kwalifikacji zawodowych	46	26
Osoby bez doświadczenia zawodowego	35	21
Kobiety, które nie podjęły zatrudnienia po urodzeniu dziecka		26
<b>IV. OSOBY REJESTRUJĄCE SIĘ</b>		
Liczba osób rejestrujących się w miesiącu sprawozdawczym	59	39
Liczba osób rejestrujących się od początku roku (narastająco)	343	159
<b>V. OSOBY WYREJESTROWANE Z EWIDENCJI</b>		
Osoby wyrejestrowane z ewidencji osób bezrobotnych	45	22
Podjęcia pracy	22	11
Podjęcia pracy niesubsydiowanej	20	10
Podjęcia pracy subsydiowanej	2	1
Odmowa bez uzasadnionej przyczyny przyjęcia pracy	2	0
Niepotwierdzenie gotowości do pracy	8	5
Dobrowolna rezygnacja ze statusu bezrobotnego	3	1
<b>VI. LICZBA OSÓB BEZROBOTNYCH SKIEROWANYCH NA POSZCZEGÓLNE FORMY WSPARCIA</b>		
Prace interwencyjne	1	1
Roboty publiczne	0	0
Podjęcie działalności gospodarczej	1	0
Podjęcie pracy w ramach refundacji kosztów zatrudnienia bezrobotnego	0	0
Podjęcie pracy poza miejscem zamieszkania w ramach bonu na zasiedlenie	0	0
Rozpoczęcie szkolenia	3	2
Rozpoczęcie stażu	4	3
Rozpoczęcie prac społecznie użytecznych	0	0



**GMINA GÓRNO****STAN NA DZIEŃ 31.08.2024 ROKU**

<b>I. LICZBA OSÓB BEZROBOTNYCH</b>	<b>Ogółem</b>	<b>Kobiety</b>
Liczba bezrobotnych	241	143
Wzrost/spadek w porównaniu do poprzedniego miesiąca	-6	+1
Udział w ogólnej liczbie bezrobotnych/bezrobotnych kobiet w powiecie	6,00%	6,88%
Bezrobotni z prawem do zasiłku	57	37
<b>II. OSOBY W SZCZEGÓLNEJ SYTUACJI NA RYNKU PRACY</b>		
Do 30 roku życia	75	40
Do 25 roku życia	42	19
Długotrwale bezrobotne	75	50
Powyżej 50 roku życia	45	22
Korzystające ze świadczeń pomocy społecznej	0	0
Posiadające co najmniej jedno dziecko do 6 roku życia	48	45
Posiadające co najmniej jedno dziecko niepełnosprawne	0	0
Niepełnosprawni	16	8
<b>III. WYBRANE KATEGORIE OSÓB BEZROBOTNYCH</b>		
Osoby bez kwalifikacji zawodowych	46	24
Osoby bez doświadczenia zawodowego	38	21
Kobiety, które nie podjęły zatrudnienia po urodzeniu dziecka		27
<b>IV. OSOBY REJESTRUJĄCE SIĘ</b>		
Liczba osób rejestrujących się w miesiącu sprawozdawczym	46	29
Liczba osób rejestrujących się od początku roku (narastająco)	389	188
<b>V. OSOBY WYREJESTROWANE Z EWIDENCJI</b>		
Osoby wyrejestrowane z ewidencji osób bezrobotnych	52	28
Podjęcia pracy	29	18
Podjęcia pracy niesubsydiowanej	24	14
Podjęcia pracy subsydiowanej	5	4
Odmowa bez uzasadnionej przyczyny przyjęcia pracy	0	0
Niepotwierdzenie gotowości do pracy	13	5
Dobrowolna rezygnacja ze statusu bezrobotnego	3	3
<b>VI. LICZBA OSÓB BEZROBOTNYCH SKIEROWANYCH NA POSZCZEGÓLNE FORMY WSPARCIA</b>		
Prace interwencyjne	4	3
Roboty publiczne	0	0
Podjęcie działalności gospodarczej	1	1
Podjęcie pracy w ramach refundacji kosztów zatrudnienia bezrobotnego	0	0
Podjęcie pracy poza miejscem zamieszkania w ramach bonu na zasiedlenie	0	0
Rozpoczęcie szkolenia	1	0
Rozpoczęcie stażu	2	1
Rozpoczęcie prac społecznie użytecznych	0	0






## GMINA GÓRNO

STAN NA DZIEŃ 30.09.2024 ROKU


<b>I. LICZBA OSÓB BEZROBOTNYCH</b>	<b>Ogółem</b>	<b>Kobiety</b>
Liczba bezrobotnych	231	128
Wzrost/spadek w porównaniu do poprzedniego miesiąca	-10	-15
Udział w ogólnej liczbie bezrobotnych/bezrobotnych kobiet w powiecie	6,00%	6,88%
Bezrobotni z prawem do zasiłku	47	30
<b>II. OSOBY W SZCZEGÓLNEJ SYTUACJI NA RYNKU PRACY</b>		
Do 30 roku życia	78	39
Do 25 roku życia	52	22
Długotrwale bezrobotne	71	45
Powyżej 50 roku życia	45	20
Korzystające ze świadczeń pomocy społecznej	0	0
Posiadające co najmniej jedno dziecko do 6 roku życia	44	41
Posiadające co najmniej jedno dziecko niepełnosprawne	1	1
Niepełnosprawni	16	8
<b>III. WYBRANE KATEGORIE OSÓB BEZROBOTNYCH</b>		
Osoby bez kwalifikacji zawodowych	35	18
Osoby bez doświadczenia zawodowego	44	22
Kobiety, które nie podjęły zatrudnienia po urodzeniu dziecka		23
<b>IV. OSOBY REJESTRUJĄCE SIĘ</b>		
Liczba osób rejestrujących się w miesiącu sprawozdawczym	45	23
Liczba osób rejestrujących się od początku roku (narastająco)	434	211
<b>V. OSOBY WYREJESTROWANE Z EWIDENCJI</b>		
Osoby wyrejestrowane z ewidencji osób bezrobotnych	55	38
Podjęcia pracy	37	28
Podjęcia pracy niesubsydiowanej	37	28
Podjęcia pracy subsydiowanej	0	0
Odmowa bez uzasadnionej przyczyny przyjęcia pracy	0	0
Niepotwierdzenie gotowości do pracy	6	2
Dobrowolna rezygnacja ze statusu bezrobotnego	6	3
<b>VI. LICZBA OSÓB BEZROBOTNYCH SKIEROWANYCH NA POSZCZEGÓLNE FORMY WSPARCIA</b>		
Prace interwencyjne	0	0
Roboty publiczne	0	0
Podjęcie działalności gospodarczej	0	0
Podjęcie pracy w ramach refundacji kosztów zatrudnienia bezrobotnego	0	0
Podjęcie pracy poza miejscem zamieszkania w ramach bonu na zasiedlenie	0	0
Rozpoczęcie szkolenia	3	3
Rozpoczęcie stażu	0	0
Rozpoczęcie prac społecznie użytecznych	0	0



## GMINA GÓRNO

STAN NA DZIEŃ 31.10.2024 ROKU


<b>I. LICZBA OSÓB BEZROBOTNYCH</b>	<b>Ogółem</b>	<b>Kobiety</b>
Liczba bezrobotnych	227	125
Wzrost/spadek w porównaniu do poprzedniego miesiąca	-4	-3
Udział w ogólnej liczbie bezrobotnych/bezrobotnych kobiet w powiecie	5,81%	6,29%
Bezrobotni z prawem do zasiłku	45	30
<b>II. OSOBY W SZCZEGÓLNEJ SYTUACJI NA RYNKU PRACY</b>		
Do 30 roku życia	78	40
Do 25 roku życia	50	20
Długotrwale bezrobotne	70	43
Powyżej 50 roku życia	43	19
Korzystające ze świadczeń pomocy społecznej	0	0
Posiadające co najmniej jedno dziecko do 6 roku życia	40	37
Posiadające co najmniej jedno dziecko niepełnosprawne	1	1
Niepełnosprawni	14	7
<b>III. WYBRANE KATEGORIE OSÓB BEZROBOTNYCH</b>		
Osoby bez kwalifikacji zawodowych	33	18
Osoby bez doświadczenia zawodowego	41	22
Kobiety, które nie podjęły zatrudnienia po urodzeniu dziecka		23
<b>IV. OSOBY REJESTRUJĄCE SIĘ</b>		
Liczba osób rejestrujących się w miesiącu sprawozdawczym	43	20
Liczba osób rejestrujących się od początku roku (narastająco)	477	231
<b>V. OSOBY WYREJESTROWANE Z EWIDENCJI</b>		
Osoby wyrejestrowane z ewidencji osób bezrobotnych	47	23
Podjęcia pracy	22	16
Podjęcia pracy niesubsydiowanej	19	14
Podjęcia pracy subsydiowanej	3	2
Odmowa bez uzasadnionej przyczyny przyjęcia pracy	2	0
Niepotwierdzenie gotowości do pracy	7	2
Dobrowolna rezygnacja ze statusu bezrobotnego	1	1
<b>VI. LICZBA OSÓB BEZROBOTNYCH SKIEROWANYCH NA POSZCZEGÓLNE FORMY WSPARCIA</b>		
Prace interwencyjne	1	1
Roboty publiczne	0	0
Podjęcie działalności gospodarczej	1	1
Podjęcie pracy w ramach refundacji kosztów zatrudnienia bezrobotnego	1	0
Podjęcie pracy poza miejscem zamieszkania w ramach bonu na zasiedlenie	0	0
Rozpoczęcie szkolenia	11	4
Rozpoczęcie stażu	0	0
Rozpoczęcie prac społecznie użytecznych	0	0



## GMINA GÓRNO

STAN NA DZIEŃ 30.11.2024 ROKU

<b>I. LICZBA OSÓB BEZROBOTNYCH</b>	<b>Ogółem</b>	<b>Kobiety</b>
Liczba bezrobotnych	228	129
Wzrost/spadek w porównaniu do poprzedniego miesiąca	+1	+4
Udział w ogólnej liczbie bezrobotnych/bezrobotnych kobiet w powiecie	5,72%	6,47%
Bezrobotni z prawem do zasiłku	46	30
<b>II. OSOBY W SZCZEGÓLNEJ SYTUACJI NA RYNKU PRACY</b>		
Do 30 roku życia	80	41
Do 25 roku życia	52	21
Długotrwale bezrobotne	71	44
Powyżej 50 roku życia	42	17
Korzystające ze świadczeń pomocy społecznej	0	0
Posiadające co najmniej jedno dziecko do 6 roku życia	43	41
Posiadające co najmniej jedno dziecko niepełnosprawne	0	0
Niepełnosprawni	14	7
<b>III. WYBRANE KATEGORIE OSÓB BEZROBOTNYCH</b>		
Osoby bez kwalifikacji zawodowych	30	17
Osoby bez doświadczenia zawodowego	41	21
Kobiety, które nie podjęły zatrudnienia po urodzeniu dziecka		25
<b>IV. OSOBY REJESTRUJĄCE SIĘ</b>		
Liczba osób rejestrujących się w miesiącu sprawozdawczym	45	24
Liczba osób rejestrujących się od początku roku (narastająco)	522	255
<b>V. OSOBY WYREJESTROWANE Z EWIDENCJI</b>		
Osoby wyrejestrowane z ewidencji osób bezrobotnych	44	20
Podjęcia pracy	22	9
Podjęcia pracy niesubsydiowanej	16	8
Podjęcia pracy subsydiowanej	6	1
Odmowa bez uzasadnionej przyczyny przyjęcia pracy	2	0
Niepotwierdzenie gotowości do pracy	11	4
Dobrowolna rezygnacja ze statusu bezrobotnego	1	1
<b>VI. LICZBA OSÓB BEZROBOTNYCH SKIEROWANYCH NA POSZCZEGÓLNE FORMY WSPARCIA</b>		
Prace interwencyjne	0	0
Roboty publiczne	0	0
Podjęcie działalności gospodarczej	5	0
Podjęcie pracy w ramach refundacji kosztów zatrudnienia bezrobotnego	1	1
Podjęcie pracy poza miejscem zamieszkania w ramach bonu na zasiedlenie	0	0
Rozpoczęcie szkolenia	4	3
Rozpoczęcie stażu	1	1
Rozpoczęcie prac społecznie użytecznych	0	0

**GMINA GÓRNO****STAN NA DZIEŃ 31.12.2024 ROKU**

<b>I. LICZBA OSÓB BEZROBOTNYCH</b>	<b>Ogółem</b>	<b>Kobiety</b>
Liczba bezrobotnych	228	126
Wzrost/spadek w porównaniu do poprzedniego miesiąca	0	-3
Udział w ogólnej liczbie bezrobotnych/bezrobotnych kobiet w powiecie	5,54%	6,17%
Bezrobotni z prawem do zasiłku	50	32
<b>II. OSOBY W SZCZEGÓLNEJ SYTUACJI NA RYNKU PRACY</b>		
Do 30 roku życia	77	41
Do 25 roku życia	45	18
Długotrwale bezrobotne	71	44
Powyżej 50 roku życia	39	15
Korzystające ze świadczeń pomocy społecznej	0	0
Posiadające co najmniej jedno dziecko do 6 roku życia	43	40
Posiadające co najmniej jedno dziecko niepełnosprawne	0	0
Niepełnosprawni	12	6
<b>III. WYBRANE KATEGORIE OSÓB BEZROBOTNYCH</b>		
Osoby bez kwalifikacji zawodowych	29	16
Osoby bez doświadczenia zawodowego	41	20
Kobiety, które nie podjęły zatrudnienia po urodzeniu dziecka		24
<b>IV. OSOBY REJESTRUJĄCE SIĘ</b>		
Liczba osób rejestrujących się w miesiącu sprawozdawczym	41	18
Liczba osób rejestrujących się od początku roku (narastająco)	563	273
<b>V. OSOBY WYREJESTROWANE Z EWIDENCJI</b>		
Osoby wyrejestrowane z ewidencji osób bezrobotnych	41	21
Podjęcia pracy	25	17
Podjęcia pracy niesubsydiowanej	23	16
Podjęcia pracy subsydiowanej	2	1
Odmowa bez uzasadnionej przyczyny przyjęcia pracy	2	0
Niepotwierdzenie gotowości do pracy	5	0
Dobrowolna rezygnacja ze statusu bezrobotnego	1	0
<b>VI. LICZBA OSÓB BEZROBOTNYCH SKIEROWANYCH NA POSZCZEGÓLNE FORMY WSPARCIA</b>		
Prace interwencyjne	0	0
Roboty publiczne	0	0
Podjęcie działalności gospodarczej	1	1
Podjęcie pracy w ramach refundacji kosztów zatrudnienia bezrobotnego	1	0
Podjęcie pracy poza miejscem zamieszkania w ramach bonu na zasiedlenie	0	0
Rozpoczęcie szkolenia	7	3
Rozpoczęcie stażu	0	0
Rozpoczęcie prac społecznie użytecznych	0	0