

GMINA GÓRNO

STAN NA DZIEŃ 31.01.2022 ROKU

I. LICZBA OSÓB BEZROBOTNYCH	Ogółem	Kobiety
Liczba bezrobotnych	300	148
Wzrost/spadek w porównaniu do poprzedniego miesiąca	+19	+4
Udział w ogólnej liczbie bezrobotnych/bezrobotnych kobiet w powiecie	5,22%	5,08%
Bezrobotni z prawem do zasiłku	92	50
II. OSOBY W SZCZEGÓLNEJ SYTUACJI NA RYNKU PRACY		
Do 30 roku życia	102	52
Do 25 roku życia	52	22
Długotrwale bezrobotne	108	65
Powyżej 50 roku życia	61	20
Korzystające ze świadczeń pomocy społecznej	0	0
Posiadające co najmniej jedno dziecko do 6 roku życia	59	50
Posiadające co najmniej jedno dziecko niepełnosprawne	0	0
Niepełnosprawni	21	9
III. WYBRANE KATEGORIE OSÓB BEZROBOTNYCH		
Osoby bez kwalifikacji zawodowych	65	30
Osoby bez doświadczenia zawodowego	53	22
Kobiety, które nie podjęły zatrudnienia po urodzeniu dziecka		40
IV. OSOBY REJESTRUJĄCE SIĘ		
Liczba osób rejestrujących się w miesiącu sprawozdawczym	54	26
Liczba osób rejestrujących się od początku roku (narastająco)	54	26
V. OSOBY WYREJESTROWANE Z EWIDENCJI		
Osoby wyrejestrowane z ewidencji osób bezrobotnych	35	22
Podjęcia pracy	15	11
Podjęcia pracy niesubsydiowanej	14	10
Podjęcia pracy subsydiowanej	1	1
Odmowa bez uzasadnionej przyczyny przyjęcia pracy	1	1
Niepotwierdzenie gotowości do pracy	4	3
Dobrowolna rezygnacja ze statusu bezrobotnego	8	4
VI. LICZBA OSÓB BEZROBOTNYCH SKIEROWANYCH NA POSZCZEGÓLNE FORMY WSPARCIA		
Prace interwencyjne	0	0
Roboty publiczne	0	0
Podjęcie działalności gospodarczej	0	0
Podjęcie pracy w ramach refundacji kosztów zatrudnienia bezrobotnego	0	0
Podjęcie pracy poza miejscem zamieszkania w ramach bonu na zasiedlenie	1	1
Rozpoczęcie szkolenia	1	0
Rozpoczęcie stażu	0	0
Rozpoczęcie prac społecznie użytecznych	0	0




POWIAT
KIELECKI



Powiatowy Urząd Pracy w Kielcach

Powiatowy Urząd Pracy w Kielcach
ul. Kolberga 4
25-620 Kielce



GMINA GÓRNO

STAN NA DZIEŃ 28.02.2022 ROKU

I. LICZBA OSÓB BEZROBOTNYCH	Ogółem	Kobiety
Liczba bezrobotnych	290	140
Wzrost/spadek w porównaniu do poprzedniego miesiąca	-10	-8
Udział w ogólnej liczbie bezrobotnych/bezrobotnych kobiet w powiecie	5,12%	4,90%
Bezrobotni z prawem do zasiłku	91	46
II. OSOBY W SZCZEGÓLNEJ SYTUACJI NA RYNKU PRACY		
Do 30 roku życia	96	47
Do 25 roku życia	48	19
Długotrwale bezrobotne	108	65
Powyżej 50 roku życia	61	20
Korzystające ze świadczeń pomocy społecznej	0	0
Posiadające co najmniej jedno dziecko do 6 roku życia	56	47
Posiadające co najmniej jedno dziecko niepełnosprawne	0	0
Niepełnosprawni	21	10
III. WYBRANE KATEGORIE OSÓB BEZROBOTNYCH		
Osoby bez kwalifikacji zawodowych	59	25
Osoby bez doświadczenia zawodowego	50	20
Kobiety, które nie podjęły zatrudnienia po urodzeniu dziecka		40
IV. OSOBY REJESTRUJĄCE SIĘ		
Liczba osób rejestrujących się w miesiącu sprawozdawczym	35	12
Liczba osób rejestrujących się od początku roku (narastająco)	89	38
V. OSOBY WYREJESTROWANE Z EWIDENCJI		
Osoby wyrejestrowane z ewidencji osób bezrobotnych	45	20
Podjęcia pracy	20	8
Podjęcia pracy niesubsydiowanej	19	8
Podjęcia pracy subsydiowanej	1	0
Odmowa bez uzasadnionej przyczyny przyjęcia pracy	3	1
Niepotwierdzenie gotowości do pracy	8	4
Dobrowolna rezygnacja ze statusu bezrobotnego	6	3
VI. LICZBA OSÓB BEZROBOTNYCH SKIEROWANYCH NA POSZCZEGÓLNE FORMY WSPARCIA		
Prace interwencyjne	1	0
Roboty publiczne	0	0
Podjęcie działalności gospodarczej	0	0
Podjęcie pracy w ramach refundacji kosztów zatrudnienia bezrobotnego	0	0
Podjęcie pracy poza miejscem zamieszkania w ramach bonu na zasiedlenie	0	0
Rozpoczęcie szkolenia	0	0
Rozpoczęcie stażu	4	3
Rozpoczęcie prac społecznie użytecznych	0	0




POWIAT
KIELECKI



Powiatowy Urząd Pracy w Kielcach


Powiatowy Urząd Pracy w Kielcach
ul. Kolberga 4
25-620 Kielce



I. LICZBA OSÓB BEZROBOTNYCH	Ogółem	Kobiety
Liczba bezrobotnych	277	144
Wzrost/spadek w porównaniu do poprzedniego miesiąca	-13	+4
Udział w ogólnej liczbie bezrobotnych/bezrobotnych kobiet w powiecie	5,17%	5,33%
Bezrobotni z prawem do zasiłku	79	43
II. OSOBY W SZCZEGÓLNEJ SYTUACJI NA RYNKU PRACY		
Do 30 roku życia	84	47
Do 25 roku życia	42	20
Długotrwale bezrobotne	109	66
Powyżej 50 roku życia	60	19
Korzystające ze świadczeń pomocy społecznej	0	0
Posiadające co najmniej jedno dziecko do 6 roku życia	55	47
Posiadające co najmniej jedno dziecko niepełnosprawne	0	0
Niepełnosprawni	22	10
III. WYBRANE KATEGORIE OSÓB BEZROBOTNYCH		
Osoby bez kwalifikacji zawodowych	52	26
Osoby bez doświadczenia zawodowego	50	24
Kobiety, które nie podjęły zatrudnienia po urodzeniu dziecka		43
IV. OSOBY REJESTRUJĄCE SIĘ		
Liczba osób rejestrujących się w miesiącu sprawozdawczym	44	22
Liczba osób rejestrujących się od początku roku (narastająco)	133	60
V. OSOBY WYREJESTROWANE Z EWIDENCJI		
Osoby wyrejestrowane z ewidencji osób bezrobotnych	57	18
Podjęcia pracy	32	11
Podjęcia pracy niesubsydiowanej	27	9
Podjęcia pracy subsydiowanej	5	2
Odmowa bez uzasadnionej przyczyny przyjęcia pracy	3	2
Niepotwierdzenie gotowości do pracy	5	0
Dobrowolna rezygnacja ze statusu bezrobotnego	6	2
VI. LICZBA OSÓB BEZROBOTNYCH SKIEROWANYCH NA POSZCZEGÓLNE FORMY WSPARCIA		
Prace interwencyjne	3	2
Roboty publiczne	0	0
Podjęcie działalności gospodarczej	0	0
Podjęcie pracy w ramach refundacji kosztów zatrudnienia bezrobotnego	1	0
Podjęcie pracy poza miejscem zamieszkania w ramach bonu na zasiedlenie	1	0
Rozpoczęcie szkolenia	1	0
Rozpoczęcie stażu	8	3
Rozpoczęcie prac społecznie użytecznych	0	0


POWIAT
KIELECKI

Powiatowy Urząd Pracy w Kielcach



I. LICZBA OSÓB BEZROBOTNYCH	Ogółem	Kobiety
Liczba bezrobotnych	267	144
Wzrost/spadek w porównaniu do poprzedniego miesiąca	-10	0
Udział w ogólnej liczbie bezrobotnych/bezrobotnych kobiet w powiecie	5,23%	5,56%
Bezrobotni z prawem do zasiłku	80	42
II. OSOBY W SZCZEGÓLNEJ SYTUACJI NA RYNKU PRACY		
Do 30 roku życia	81	49
Do 25 roku życia	41	22
Długotrwale bezrobotne	105	66
Powyżej 50 roku życia	64	22
Korzystające ze świadczeń pomocy społecznej	0	0
Posiadające co najmniej jedno dziecko do 6 roku życia	52	45
Posiadające co najmniej jedno dziecko niepełnosprawne	0	0
Niepełnosprawni	18	10
III. WYBRANE KATEGORIE OSÓB BEZROBOTNYCH		
Osoby bez kwalifikacji zawodowych	45	24
Osoby bez doświadczenia zawodowego	41	21
Kobiety, które nie podjęły zatrudnienia po urodzeniu dziecka		41
IV. OSOBY REJESTRUJĄCE SIĘ		
Liczba osób rejestrujących się w miesiącu sprawozdawczym	41	19
Liczba osób rejestrujących się od początku roku (narastająco)	174	79
V. OSOBY WYREJESTROWANE Z EWIDENCJI		
Osoby wyrejestrowane z ewidencji osób bezrobotnych	51	19
Podjęcia pracy	14	8
Podjęcia pracy niesubsydiowanej	12	7
Podjęcia pracy subsydiowanej	2	1
Odmowa bez uzasadnionej przyczyny przyjęcia pracy	2	1
Niepotwierdzenie gotowości do pracy	12	2
Dobrowolna rezygnacja ze statusu bezrobotnego	3	0
VI. LICZBA OSÓB BEZROBOTNYCH SKIEROWANYCH NA POSZCZEGÓLNE FORMY WSPARCIA		
Prace interwencyjne	1	0
Roboty publiczne	0	0
Podjęcie działalności gospodarczej	0	0
Podjęcie pracy w ramach refundacji kosztów zatrudnienia bezrobotnego	0	0
Podjęcie pracy poza miejscem zamieszkania w ramach bonu na zasiedlenie	1	1
Rozpoczęcie szkolenia	2	1
Rozpoczęcie stażu	3	2
Rozpoczęcie prac społecznie użytecznych	4	0





GMINA GÓRNO

STAN NA DZIEŃ 31.05.2022 ROKU

I. LICZBA OSÓB BEZROBOTNYCH	Ogółem	Kobiety
Liczba bezrobotnych	243	137
Wzrost/spadek w porównaniu do poprzedniego miesiąca	-24	-7
Udział w ogólnej liczbie bezrobotnych/bezrobotnych kobiet w powiecie	5,07%	5,54%
Bezrobotni z prawem do zasiłku	66	39
II. OSOBY W SZCZEGÓLNEJ SYTUACJI NA RYNKU PRACY		
Do 30 roku życia	75	50
Do 25 roku życia	38	24
Długotrwale bezrobotne	98	62
Powyżej 50 roku życia	56	19
Korzystające ze świadczeń pomocy społecznej	0	0
Posiadające co najmniej jedno dziecko do 6 roku życia	54	48
Posiadające co najmniej jedno dziecko niepełnosprawne	0	0
Niepełnosprawni	21	11
III. WYBRANE KATEGORIE OSÓB BEZROBOTNYCH		
Osoby bez kwalifikacji zawodowych	47	25
Osoby bez doświadczenia zawodowego	42	22
Kobiety, które nie podjęły zatrudnienia po urodzeniu dziecka		39
IV. OSOBY REJESTRUJĄCE SIĘ		
Liczba osób rejestrujących się w miesiącu sprawozdawczym	40	20
Liczba osób rejestrujących się od początku roku (narastająco)	214	99
V. OSOBY WYREJESTROWANE Z EWIDENCJI		
Osoby wyrejestrowane z ewidencji osób bezrobotnych	64	27
Podjęcia pracy	32	11
Podjęcia pracy niesubsydiowanej	24	9
Podjęcia pracy subsydiowanej	8	2
Odmowa bez uzasadnionej przyczyny przyjęcia pracy	1	0
Niepotwierdzenie gotowości do pracy	10	5
Dobrowolna rezygnacja ze statusu bezrobotnego	7	3
VI. LICZBA OSÓB BEZROBOTNYCH SKIEROWANYCH NA POSZCZEGÓLNE FORMY WSPARCIA		
Prace interwencyjne	4	1
Roboty publiczne	0	0
Podjęcie działalności gospodarczej	1	0
Podjęcie pracy w ramach refundacji kosztów zatrudnienia bezrobotnego	2	1
Podjęcie pracy poza miejscem zamieszkania w ramach bonu na zasiedlenie	1	0
Rozpoczęcie szkolenia	6	1
Rozpoczęcie stażu	7	7
Rozpoczęcie prac społecznie użytecznych	0	0




POWIAT
KIELECKI



Powiatowy Urząd Pracy w Kielcach

Powiatowy Urząd Pracy w Kielcach
ul. Kolberga 4
25-620 Kielce



GMINA GÓRNO

STAN NA DZIEŃ 30.06.2022 ROKU

I. LICZBA OSÓB BEZROBOTNYCH	Ogółem	Kobiety
Liczba bezrobotnych	234	125
Wzrost/spadek w porównaniu do poprzedniego miesiąca	-9	-12
Udział w ogólnej liczbie bezrobotnych/bezrobotnych kobiet w powiecie	5,17%	5,37%
Bezrobotni z prawem do zasiłku	65	34
II. OSOBY W SZCZEGÓLNEJ SYTUACJI NA RYNKU PRACY		
Do 30 roku życia	70	45
Do 25 roku życia	37	23
Długotrwale bezrobotne	92	57
Powyżej 50 roku życia	65	23
Korzystające ze świadczeń pomocy społecznej	0	0
Posiadające co najmniej jedno dziecko do 6 roku życia	53	46
Posiadające co najmniej jedno dziecko niepełnosprawne	0	0
Niepełnosprawni	22	10
III. WYBRANE KATEGORIE OSÓB BEZROBOTNYCH		
Osoby bez kwalifikacji zawodowych	47	25
Osoby bez doświadczenia zawodowego	37	18
Kobiety, które nie podjęły zatrudnienia po urodzeniu dziecka		41
IV. OSOBY REJESTRUJĄCE SIĘ		
Liczba osób rejestrujących się w miesiącu sprawozdawczym	45	16
Liczba osób rejestrujących się od początku roku (narastająco)	259	115
V. OSOBY WYREJESTROWANE Z EWIDENCJI		
Osoby wyrejestrowane z ewidencji osób bezrobotnych	54	28
Podjęcia pracy	20	12
Podjęcia pracy niesubsydiowanej	13	9
Podjęcia pracy subsydiowanej	7	3
Odmowa bez uzasadnionej przyczyny przyjęcia pracy	1	1
Niepotwierdzenie gotowości do pracy	14	5
Dobrowolna rezygnacja ze statusu bezrobotnego	7	4
VI. LICZBA OSÓB BEZROBOTNYCH SKIEROWANYCH NA POSZCZEGÓLNE FORMY WSPARCIA		
Prace interwencyjne	1	0
Roboty publiczne	0	0
Podjęcie działalności gospodarczej	6	3
Podjęcie pracy w ramach refundacji kosztów zatrudnienia bezrobotnego	0	0
Podjęcie pracy poza miejscem zamieszkania w ramach bonu na zasiedlenie	0	0
Rozpoczęcie szkolenia	3	1
Rozpoczęcie stażu	7	4
Rozpoczęcie prac społecznie użytecznych	0	0




POWIAT
KIELECKI



Powiatowy Urząd Pracy w Kielcach

Powiatowy Urząd Pracy w Kielcach
ul. Kolberga 4
25-620 Kielce



GMINA GÓRNO

STAN NA DZIEŃ 31.07.2022 ROKU

I. LICZBA OSÓB BEZROBOTNYCH	Ogółem	Kobiety
Liczba bezrobotnych	246	132
Wzrost/spadek w porównaniu do poprzedniego miesiąca	+12	+7
Udział w ogólnej liczbie bezrobotnych/bezrobotnych kobiet w powiecie	5,51%	5,83%
Bezrobotni z prawem do zasiłku	63	36
II. OSOBY W SZCZEGÓLNEJ SYTUACJI NA RYNKU PRACY		
Do 30 roku życia	80	49
Do 25 roku życia	42	24
Długotrwale bezrobotne	87	52
Powyżej 50 roku życia	59	21
Korzystające ze świadczeń pomocy społecznej	0	0
Posiadające co najmniej jedno dziecko do 6 roku życia	58	51
Posiadające co najmniej jedno dziecko niepełnosprawne	0	0
Niepełnosprawni	25	11
III. WYBRANE KATEGORIE OSÓB BEZROBOTNYCH		
Osoby bez kwalifikacji zawodowych	43	23
Osoby bez doświadczenia zawodowego	42	20
Kobiety, które nie podjęły zatrudnienia po urodzeniu dziecka		39
IV. OSOBY REJESTRUJĄCE SIĘ		
Liczba osób rejestrujących się w miesiącu sprawozdawczym	50	25
Liczba osób rejestrujących się od początku roku (narastająco)	309	140
V. OSOBY WYREJESTROWANE Z EWIDENCJI		
Osoby wyrejestrowane z ewidencji osób bezrobotnych	38	18
Podjęcia pracy	13	5
Podjęcia pracy niesubsydiowanej	9	3
Podjęcia pracy subsydiowanej	4	2
Odmowa bez uzasadnionej przyczyny przyjęcia pracy	2	1
Niepotwierdzenie gotowości do pracy	9	3
Dobrowolna rezygnacja ze statusu bezrobotnego	2	2
VI. LICZBA OSÓB BEZROBOTNYCH SKIEROWANYCH NA POSZCZEGÓLNE FORMY WSPARCIA		
Prace interwencyjne	0	0
Roboty publiczne	0	0
Podjęcie działalności gospodarczej	3	2
Podjęcie pracy w ramach refundacji kosztów zatrudnienia bezrobotnego	1	0
Podjęcie pracy poza miejscem zamieszkania w ramach bonu na zasiedlenie	0	0
Rozpoczęcie szkolenia	3	3
Rozpoczęcie stażu	3	2
Rozpoczęcie prac społecznie użytecznych	0	0




POWIAT
KIELECKI



Powiatowy Urząd Pracy w Kielcach

Powiatowy Urząd Pracy w Kielcach
ul. Kolberga 4
25-620 Kielce



GMINA GÓRNO

STAN NA DZIEŃ 31.08.2022 ROKU

I. LICZBA OSÓB BEZROBOTNYCH	Ogółem	Kobiety
Liczba bezrobotnych	230	126
Wzrost/spadek w porównaniu do poprzedniego miesiąca	-16	-6
Udział w ogólnej liczbie bezrobotnych/bezrobotnych kobiet w powiecie	5,16%	5,48%
Bezrobotni z prawem do zasiłku	55	36
II. OSOBY W SZCZEGÓLNEJ SYTUACJI NA RYNKU PRACY		
Do 30 roku życia	79	49
Do 25 roku życia	39	22
Długotrwale bezrobotne	85	50
Powyżej 50 roku życia	57	20
Korzystające ze świadczeń pomocy społecznej	0	0
Posiadające co najmniej jedno dziecko do 6 roku życia	56	52
Posiadające co najmniej jedno dziecko niepełnosprawne	0	0
Niepełnosprawni	29	11
III. WYBRANE KATEGORIE OSÓB BEZROBOTNYCH		
Osoby bez kwalifikacji zawodowych	39	18
Osoby bez doświadczenia zawodowego	38	18
Kobiety, które nie podjęły zatrudnienia po urodzeniu dziecka		39
IV. OSOBY REJESTRUJĄCE SIĘ		
Liczba osób rejestrujących się w miesiącu sprawozdawczym	36	16
Liczba osób rejestrujących się od początku roku (narastająco)	345	156
V. OSOBY WYREJESTROWANE Z EWIDENCJI		
Osoby wyrejestrowane z ewidencji osób bezrobotnych	52	22
Podjęcia pracy	26	9
Podjęcia pracy niesubsydiowanej	22	8
Podjęcia pracy subsydiowanej	4	1
Odmowa bez uzasadnionej przyczyny przyjęcia pracy	1	0
Niepotwierdzenie gotowości do pracy	11	4
Dobrowolna rezygnacja ze statusu bezrobotnego	3	1
VI. LICZBA OSÓB BEZROBOTNYCH SKIEROWANYCH NA POSZCZEGÓLNE FORMY WSPARCIA		
Prace interwencyjne	0	0
Roboty publiczne	2	1
Podjęcie działalności gospodarczej	0	0
Podjęcie pracy w ramach refundacji kosztów zatrudnienia bezrobotnego	2	0
Podjęcie pracy poza miejscem zamieszkania w ramach bonu na zasiedlenie	0	0
Rozpoczęcie szkolenia	4	4
Rozpoczęcie stażu	3	2
Rozpoczęcie prac społecznie użytecznych	0	0




POWIAT
KIELECKI



Powiatowy Urząd Pracy w Kielcach

Powiatowy Urząd Pracy w Kielcach
ul. Kolberga 4
25-620 Kielce



GMINA GÓRNO

STAN NA DZIEŃ 30.09.2022 ROKU

I. LICZBA OSÓB BEZROBOTNYCH	Ogółem	Kobiety
Liczba bezrobotnych	236	133
Wzrost/spadek w porównaniu do poprzedniego miesiąca	+6	+7
Udział w ogólnej liczbie bezrobotnych/bezrobotnych kobiet w powiecie	5,39%	5,83%
Bezrobotni z prawem do zasiłku	45	28
II. OSOBY W SZCZEGÓLNEJ SYTUACJI NA RYNKU PRACY		
Do 30 roku życia	90	54
Do 25 roku życia	45	21
Długotrwale bezrobotne	83	52
Powyżej 50 roku życia	53	19
Korzystające ze świadczeń pomocy społecznej	0	0
Posiadające co najmniej jedno dziecko do 6 roku życia	61	57
Posiadające co najmniej jedno dziecko niepełnosprawne	0	0
Niepełnosprawni	22	9
III. WYBRANE KATEGORIE OSÓB BEZROBOTNYCH		
Osoby bez kwalifikacji zawodowych	46	21
Osoby bez doświadczenia zawodowego	45	18
Kobiety, które nie podjęły zatrudnienia po urodzeniu dziecka		40
IV. OSOBY REJESTRUJĄCE SIĘ		
Liczba osób rejestrujących się w miesiącu sprawozdawczym	64	37
Liczba osób rejestrujących się od początku roku (narastająco)	409	193
V. OSOBY WYREJESTROWANE Z EWIDENCJI		
Osoby wyrejestrowane z ewidencji osób bezrobotnych	58	30
Podjęcia pracy	34	22
Podjęcia pracy niesubsydiowanej	26	19
Podjęcia pracy subsydiowanej	8	3
Odmowa bez uzasadnionej przyczyny przyjęcia pracy	3	0
Niepotwierdzenie gotowości do pracy	7	2
Dobrowolna rezygnacja ze statusu bezrobotnego	5	3
VI. LICZBA OSÓB BEZROBOTNYCH SKIEROWANYCH NA POSZCZEGÓLNE FORMY WSPARCIA		
Prace interwencyjne	1	1
Roboty publiczne	1	1
Podjęcie działalności gospodarczej	3	0
Podjęcie pracy w ramach refundacji kosztów zatrudnienia bezrobotnego	3	1
Podjęcie pracy poza miejscem zamieszkania w ramach bonu na zasiedlenie	0	0
Rozpoczęcie szkolenia	4	1
Rozpoczęcie stażu	1	1
Rozpoczęcie prac społecznie użytecznych	0	0




POWIAT
KIELECKI



Powiatowy Urząd Pracy w Kielcach

Powiatowy Urząd Pracy w Kielcach
ul. Kolberga 4
25-620 Kielce



GMINA GÓRNO

STAN NA DZIEŃ 31.10.2022 ROKU

I. LICZBA OSÓB BEZROBOTNYCH	Ogółem	Kobiety
Liczba bezrobotnych	226	129
Wzrost/spadek w porównaniu do poprzedniego miesiąca	-10	-4
Udział w ogólnej liczbie bezrobotnych/bezrobotnych kobiet w powiecie	5,24%	5,79%
Bezrobotni z prawem do zasiłku	49	30
II. OSOBY W SZCZEGÓLNEJ SYTUACJI NA RYNKU PRACY		
Do 30 roku życia	93	54
Do 25 roku życia	48	22
Długotrwale bezrobotne	70	47
Powyżej 50 roku życia	46	19
Korzystające ze świadczeń pomocy społecznej	0	0
Posiadające co najmniej jedno dziecko do 6 roku życia	62	60
Posiadające co najmniej jedno dziecko niepełnosprawne	1	0
Niepełnosprawni	18	6
III. WYBRANE KATEGORIE OSÓB BEZROBOTNYCH		
Osoby bez kwalifikacji zawodowych	48	24
Osoby bez doświadczenia zawodowego	42	19
Kobiety, które nie podjęły zatrudnienia po urodzeniu dziecka		42
IV. OSOBY REJESTRUJĄCE SIĘ		
Liczba osób rejestrujących się w miesiącu sprawozdawczym	49	23
Liczba osób rejestrujących się od początku roku (narastająco)	458	216
V. OSOBY WYREJESTROWANE Z EWIDENCJI		
Osoby wyrejestrowane z ewidencji osób bezrobotnych	59	27
Podjęcia pracy	28	9
Podjęcia pracy niesubsydiowanej	24	9
Podjęcia pracy subsydiowanej	4	0
Odmowa bez uzasadnionej przyczyny przyjęcia pracy	2	1
Niepotwierdzenie gotowości do pracy	7	3
Dobrowolna rezygnacja ze statusu bezrobotnego	6	4
VI. LICZBA OSÓB BEZROBOTNYCH SKIEROWANYCH NA POSZCZEGÓLNE FORMY WSPARCIA		
Prace interwencyjne	2	0
Roboty publiczne	0	0
Podjęcie działalności gospodarczej	0	0
Podjęcie pracy w ramach refundacji kosztów zatrudnienia bezrobotnego	1	0
Podjęcie pracy poza miejscem zamieszkania w ramach bonu na zasiedlenie	1	0
Rozpoczęcie szkolenia	7	4
Rozpoczęcie stażu	2	1
Rozpoczęcie prac społecznie użytecznych	0	0




POWIAT
KIELECKI



Powiatowy Urząd Pracy w Kielcach

Powiatowy Urząd Pracy w Kielcach
ul. Kolberga 4
25-620 Kielce



GMINA GÓRNO

STAN NA DZIEŃ 30.11.2022 ROKU

I. LICZBA OSÓB BEZROBOTNYCH	Ogółem	Kobiety
Liczba bezrobotnych	221	130
Wzrost/spadek w porównaniu do poprzedniego miesiąca	-5	+1
Udział w ogólnej liczbie bezrobotnych/bezrobotnych kobiet w powiecie	5,12%	5,82%
Bezrobotni z prawem do zasiłku	44	29
II. OSOBY W SZCZEGÓLNEJ SYTUACJI NA RYNKU PRACY		
Do 30 roku życia	85	49
Do 25 roku życia	41	19
Długotrwale bezrobotne	70	45
Powyżej 50 roku życia	43	16
Korzystające ze świadczeń pomocy społecznej	0	0
Posiadające co najmniej jedno dziecko do 6 roku życia	62	61
Posiadające co najmniej jedno dziecko niepełnosprawne	1	0
Niepełnosprawni	16	5
III. WYBRANE KATEGORIE OSÓB BEZROBOTNYCH		
Osoby bez kwalifikacji zawodowych	52	28
Osoby bez doświadczenia zawodowego	40	18
Kobiety, które nie podjęły zatrudnienia po urodzeniu dziecka		42
IV. OSOBY REJESTRUJĄCE SIĘ		
Liczba osób rejestrujących się w miesiącu sprawozdawczym	44	30
Liczba osób rejestrujących się od początku roku (narastająco)	502	246
V. OSOBY WYREJESTROWANE Z EWIDENCJI		
Osoby wyrejestrowane z ewidencji osób bezrobotnych	49	29
Podjęcia pracy	30	18
Podjęcia pracy niesubsydiowanej	30	18
Podjęcia pracy subsydiowanej	0	0
Odmowa bez uzasadnionej przyczyny przyjęcia pracy	1	1
Niepotwierdzenie gotowości do pracy	6	3
Dobrowolna rezygnacja ze statusu bezrobotnego	4	2
VI. LICZBA OSÓB BEZROBOTNYCH SKIEROWANYCH NA POSZCZEGÓLNE FORMY WSPARCIA		
Prace interwencyjne	0	0
Roboty publiczne	0	0
Podjęcie działalności gospodarczej	0	0
Podjęcie pracy w ramach refundacji kosztów zatrudnienia bezrobotnego	0	0
Podjęcie pracy poza miejscem zamieszkania w ramach bonu na zasiedlenie	0	0
Rozpoczęcie szkolenia	2	1
Rozpoczęcie stażu	2	1
Rozpoczęcie prac społecznie użytecznych	0	0




POWIAT
KIELECKI



Powiatowy Urząd Pracy w Kielcach

Powiatowy Urząd Pracy w Kielcach
ul. Kolberga 4
25-620 Kielce



GMINA GÓRNO

STAN NA DZIEŃ 31.12.2022 ROKU

I. LICZBA OSÓB BEZROBOTNYCH	Ogółem	Kobiety
Liczba bezrobotnych	244	140
Wzrost/spadek w porównaniu do poprzedniego miesiąca	+23	+10
Udział w ogólnej liczbie bezrobotnych/bezrobotnych kobiet w powiecie	5,52%	6,22%
Bezrobotni z prawem do zasiłku	43	28
II. OSOBY W SZCZEGÓLNEJ SYTUACJI NA RYNKU PRACY		
Do 30 roku życia	89	52
Do 25 roku życia	39	19
Długotrwale bezrobotne	81	53
Powyżej 50 roku życia	48	18
Korzystające ze świadczeń pomocy społecznej	0	0
Posiadające co najmniej jedno dziecko do 6 roku życia	61	60
Posiadające co najmniej jedno dziecko niepełnosprawne	0	0
Niepełnosprawni	16	7
III. WYBRANE KATEGORIE OSÓB BEZROBOTNYCH		
Osoby bez kwalifikacji zawodowych	55	31
Osoby bez doświadczenia zawodowego	44	23
Kobiety, które nie podjęły zatrudnienia po urodzeniu dziecka		41
IV. OSOBY REJESTRUJĄCE SIĘ		
Liczba osób rejestrujących się w miesiącu sprawozdawczym	54	26
Liczba osób rejestrujących się od początku roku (narastająco)	556	272
V. OSOBY WYREJESTROWANE Z EWIDENCJI		
Osoby wyrejestrowane z ewidencji osób bezrobotnych	31	16
Podjęcia pracy	18	9
Podjęcia pracy niesubsydiowanej	17	9
Podjęcia pracy subsydiowanej	1	0
Odmowa bez uzasadnionej przyczyny przyjęcia pracy	1	1
Niepotwierdzenie gotowości do pracy	6	3
Dobrowolna rezygnacja ze statusu bezrobotnego	3	2
VI. LICZBA OSÓB BEZROBOTNYCH SKIEROWANYCH NA POSZCZEGÓLNE FORMY WSPARCIA		
Prace interwencyjne	0	0
Roboty publiczne	0	0
Podjęcie działalności gospodarczej	0	0
Podjęcie pracy w ramach refundacji kosztów zatrudnienia bezrobotnego	1	0
Podjęcie pracy poza miejscem zamieszkania w ramach bonu na zasiedlenie	0	0
Rozpoczęcie szkolenia	1	0
Rozpoczęcie stażu	1	1
Rozpoczęcie prac społecznie użytecznych	0	0



POWIAT
KIELECKI



Powiatowy Urząd Pracy w Kielcach

Powiatowy Urząd Pracy w Kielcach
ul. Kolberga 4
25-620 Kielce