



## GMINA GÓRNO

STAN NA DZIEŃ 31.01.2023 ROKU

<b>I. LICZBA OSÓB BEZROBOTNYCH</b>	<b>Ogółem</b>	<b>Kobiety</b>
Liczba bezrobotnych	268	145
Wzrost/spadek w porównaniu do poprzedniego miesiąca	+24	+5
Udział w ogólnej liczbie bezrobotnych/bezrobotnych kobiet w powiecie	5,61%	6,04%
Bezrobotni z prawem do zasiłku	44	26
<b>II. OSOBY W SZCZEGÓLNEJ SYTUACJI NA RYNKU PRACY</b>		
Do 30 roku życia	94	53
Do 25 roku życia	42	21
Długotrwale bezrobotne	80	54
Powyżej 50 roku życia	53	19
Korzystające ze świadczeń pomocy społecznej	0	0
Posiadające co najmniej jedno dziecko do 6 roku życia	61	59
Posiadające co najmniej jedno dziecko niepełnosprawne	1	0
Niepełnosprawni	19	7
<b>III. WYBRANE KATEGORIE OSÓB BEZROBOTNYCH</b>		
Osoby bez kwalifikacji zawodowych	57	26
Osoby bez doświadczenia zawodowego	49	22
Kobiety, które nie podjęły zatrudnienia po urodzeniu dziecka		40
<b>IV. OSOBY REJESTRUJĄCE SIĘ</b>		
Liczba osób rejestrujących się w miesiącu sprawozdawczym	56	19
Liczba osób rejestrujących się od początku roku (narastająco)	56	19
<b>V. OSOBY WYREJESTROWANE Z EWIDENCJI</b>		
Osoby wyrejestrowane z ewidencji osób bezrobotnych	34	15
Podjęcia pracy	16	7
Podjęcia pracy niesubsydiowanej	16	7
Podjęcia pracy subsydiowanej	0	0
Odmowa bez uzasadnionej przyczyny przyjęcia pracy	0	0
Niepotwierdzenie gotowości do pracy	7	3
Dobrowolna rezygnacja ze statusu bezrobotnego	4	3
<b>VI. LICZBA OSÓB BEZROBOTNYCH SKIEROWANYCH NA POSZCZEGÓLNE FORMY WSPARCIA</b>		
Prace interwencyjne	0	0
Roboty publiczne	0	0
Podjęcie działalności gospodarczej	0	0
Podjęcie pracy w ramach refundacji kosztów zatrudnienia bezrobotnego	0	0
Podjęcie pracy poza miejscem zamieszkania w ramach bonu na zasiedlenie	0	0
Rozpoczęcie szkolenia	2	0
Rozpoczęcie stażu	0	0
Rozpoczęcie prac społecznie użytecznych	0	0

**GMINA GÓRNO****STAN NA DZIEŃ 28.02.2023 ROKU**


<b>I. LICZBA OSÓB BEZROBOTNYCH</b>	<b>Ogółem</b>	<b>Kobiety</b>
Liczba bezrobotnych	275	145
Wzrost/spadek w porównaniu do poprzedniego miesiąca	+7	0
Udział w ogólnej liczbie bezrobotnych/bezrobotnych kobiet w powiecie	5,62%	5,91%
Bezrobotni z prawem do zasiłku	51	31
<b>II. OSOBY W SZCZEGÓLNEJ SYTUACJI NA RYNKU PRACY</b>		
Do 30 roku życia	92	50
Do 25 roku życia	41	20
Długotrwale bezrobotne	82	55
Powyżej 50 roku życia	54	19
Korzystające ze świadczeń pomocy społecznej	0	0
Posiadające co najmniej jedno dziecko do 6 roku życia	61	58
Posiadające co najmniej jedno dziecko niepełnosprawne	1	0
Niepełnosprawni	17	8
<b>III. WYBRANE KATEGORIE OSÓB BEZROBOTNYCH</b>		
Osoby bez kwalifikacji zawodowych	53	27
Osoby bez doświadczenia zawodowego	51	23
Kobiety, które nie podjęły zatrudnienia po urodzeniu dziecka		38
<b>IV. OSOBY REJESTRUJĄCE SIĘ</b>		
Liczba osób rejestrujących się w miesiącu sprawozdawczym	43	18
Liczba osób rejestrujących się od początku roku (narastająco)	99	37
<b>V. OSOBY WYREJESTROWANE Z EWIDENCJI</b>		
Osoby wyrejestrowane z ewidencji osób bezrobotnych	36	17
Podjęcia pracy	16	9
Podjęcia pracy niesubsydiowanej	13	6
Podjęcia pracy subsydiowanej	3	3
Odmowa bez uzasadnionej przyczyny przyjęcia pracy	0	0
Niepotwierdzenie gotowości do pracy	4	0
Dobrowolna rezygnacja ze statusu bezrobotnego	7	5
<b>VI. LICZBA OSÓB BEZROBOTNYCH SKIEROWANYCH NA POSZCZEGÓLNE FORMY WSPARCIA</b>		
Prace interwencyjne	1	1
Roboty publiczne	0	0
Podjęcie działalności gospodarczej	0	0
Podjęcie pracy w ramach refundacji kosztów zatrudnienia bezrobotnego	0	0
Podjęcie pracy poza miejscem zamieszkania w ramach bonu na zasiedlenie	2	2
Rozpoczęcie szkolenia	3	0
Rozpoczęcie stażu	0	0
Rozpoczęcie prac społecznie użytecznych	0	0



## GMINA GÓRNO

STAN NA DZIEŃ 31.03.2023 ROKU


<b>I. LICZBA OSÓB BEZROBOTNYCH</b>	<b>Ogółem</b>	<b>Kobiety</b>
Liczba bezrobotnych	271	145
Wzrost/spadek w porównaniu do poprzedniego miesiąca	-4	0
Udział w ogólnej liczbie bezrobotnych/bezrobotnych kobiet w powiecie	5,75%	6,18%
Bezrobotni z prawem do zasiłku	43	29
<b>II. OSOBY W SZCZEGÓLNEJ SYTUACJI NA RYNKU PRACY</b>		
Do 30 roku życia	87	47
Do 25 roku życia	42	18
Długotrwale bezrobotne	87	55
Powyżej 50 roku życia	53	20
Korzystające ze świadczeń pomocy społecznej	0	0
Posiadające co najmniej jedno dziecko do 6 roku życia	58	54
Posiadające co najmniej jedno dziecko niepełnosprawne	1	0
Niepełnosprawni	22	11
<b>III. WYBRANE KATEGORIE OSÓB BEZROBOTNYCH</b>		
Osoby bez kwalifikacji zawodowych	52	28
Osoby bez doświadczenia zawodowego	53	25
Kobiety, które nie podjęły zatrudnienia po urodzeniu dziecka		39
<b>IV. OSOBY REJESTRUJĄCE SIĘ</b>		
Liczba osób rejestrujących się w miesiącu sprawozdawczym	41	19
Liczba osób rejestrujących się od początku roku (narastająco)	140	56
<b>V. OSOBY WYREJESTROWANE Z EWIDENCJI</b>		
Osoby wyrejestrowane z ewidencji osób bezrobotnych	45	19
Podjęcia pracy	18	8
Podjęcia pracy niesubsydiowanej	15	7
Podjęcia pracy subsydiowanej	3	1
Odmowa bez uzasadnionej przyczyny przyjęcia pracy	2	1
Niepotwierdzenie gotowości do pracy	8	3
Dobrowolna rezygnacja ze statusu bezrobotnego	8	3
<b>VI. LICZBA OSÓB BEZROBOTNYCH SKIEROWANYCH NA POSZCZEGÓLNE FORMY WSPARCIA</b>		
Prace interwencyjne	1	0
Roboty publiczne	0	0
Podjęcie działalności gospodarczej	0	0
Podjęcie pracy w ramach refundacji kosztów zatrudnienia bezrobotnego	2	1
Podjęcie pracy poza miejscem zamieszkania w ramach bonu na zasiedlenie	0	0
Rozpoczęcie szkolenia	3	2
Rozpoczęcie stażu	3	1
Rozpoczęcie prac społecznie użytecznych	0	0



## GMINA GÓRNO

STAN NA DZIEŃ 30.04.2023 ROKU


<b>I. LICZBA OSÓB BEZROBOTNYCH</b>	<b>Ogółem</b>	<b>Kobiety</b>
Liczba bezrobotnych	244	134
Wzrost/spadek w porównaniu do poprzedniego miesiąca	-27	-11
Udział w ogólnej liczbie bezrobotnych/bezrobotnych kobiet w powiecie	5,43%	6,08%
Bezrobotni z prawem do zasiłku	40	28
<b>II. OSOBY W SZCZEGÓLNEJ SYTUACJI NA RYNKU PRACY</b>		
Do 30 roku życia	82	45
Do 25 roku życia	35	15
Długotrwale bezrobotne	84	53
Powyżej 50 roku życia	49	19
Korzystające ze świadczeń pomocy społecznej	0	0
Posiadające co najmniej jedno dziecko do 6 roku życia	56	52
Posiadające co najmniej jedno dziecko niepełnosprawne	0	0
Niepełnosprawni	21	10
<b>III. WYBRANE KATEGORIE OSÓB BEZROBOTNYCH</b>		
Osoby bez kwalifikacji zawodowych	43	22
Osoby bez doświadczenia zawodowego	42	21
Kobiety, które nie podjęły zatrudnienia po urodzeniu dziecka		38
<b>IV. OSOBY REJESTRUJĄCE SIĘ</b>		
Liczba osób rejestrujących się w miesiącu sprawozdawczym	29	17
Liczba osób rejestrujących się od początku roku (narastająco)	169	73
<b>V. OSOBY WYREJESTROWANE Z EWIDENCJI</b>		
Osoby wyrejestrowane z ewidencji osób bezrobotnych	56	28
Podjęcia pracy	25	15
Podjęcia pracy niesubsydiowanej	23	15
Podjęcia pracy subsydiowanej	2	0
Odmowa bez uzasadnionej przyczyny przyjęcia pracy	5	3
Niepotwierdzenie gotowości do pracy	15	3
Dobrowolna rezygnacja ze statusu bezrobotnego	4	2
<b>VI. LICZBA OSÓB BEZROBOTNYCH SKIEROWANYCH NA POSZCZEGÓLNE FORMY WSPARCIA</b>		
Prace interwencyjne	0	0
Roboty publiczne	0	0
Podjęcie działalności gospodarczej	0	0
Podjęcie pracy w ramach refundacji kosztów zatrudnienia bezrobotnego	0	0
Podjęcie pracy poza miejscem zamieszkania w ramach bonu na zasiedlenie	2	0
Rozpoczęcie szkolenia	3	1
Rozpoczęcie stażu	0	0
Rozpoczęcie prac społecznie użytecznych	1	1



## GMINA GÓRNO

STAN NA DZIEŃ 31.05.2023 ROKU


<b>I. LICZBA OSÓB BEZROBOTNYCH</b>	<b>Ogółem</b>	<b>Kobiety</b>
Liczba bezrobotnych	251	135
Wzrost/spadek w porównaniu do poprzedniego miesiąca	+7	+1
Udział w ogólnej liczbie bezrobotnych/bezrobotnych kobiet w powiecie	5,73%	6,21%
Bezrobotni z prawem do zasiłku	43	26
<b>II. OSOBY W SZCZEGÓLNEJ SYTUACJI NA RYNKU PRACY</b>		
Do 30 roku życia	84	46
Do 25 roku życia	40	17
Długotrwale bezrobotne	84	54
Powyżej 50 roku życia	51	18
Korzystające ze świadczeń pomocy społecznej	0	0
Posiadające co najmniej jedno dziecko do 6 roku życia	54	49
Posiadające co najmniej jedno dziecko niepełnosprawne	0	0
Niepełnosprawni	23	11
<b>III. WYBRANE KATEGORIE OSÓB BEZROBOTNYCH</b>		
Osoby bez kwalifikacji zawodowych	47	25
Osoby bez doświadczenia zawodowego	42	19
Kobiety, które nie podjęły zatrudnienia po urodzeniu dziecka		36
<b>IV. OSOBY REJESTRUJĄCE SIĘ</b>		
Liczba osób rejestrujących się w miesiącu sprawozdawczym	38	17
Liczba osób rejestrujących się od początku roku (narastająco)	207	90
<b>V. OSOBY WYREJESTROWANE Z EWIDENCJI</b>		
Osoby wyrejestrowane z ewidencji osób bezrobotnych	31	16
Podjęcia pracy	10	3
Podjęcia pracy niesubsydiowanej	10	3
Podjęcia pracy subsydiowanej	0	0
Odmowa bez uzasadnionej przyczyny przyjęcia pracy	1	1
Niepotwierdzenie gotowości do pracy	12	7
Dobrowolna rezygnacja ze statusu bezrobotnego	4	2
<b>VI. LICZBA OSÓB BEZROBOTNYCH SKIEROWANYCH NA POSZCZEGÓLNE FORMY WSPARCIA</b>		
Prace interwencyjne	0	0
Roboty publiczne	0	0
Podjęcie działalności gospodarczej	0	0
Podjęcie pracy w ramach refundacji kosztów zatrudnienia bezrobotnego	0	0
Podjęcie pracy poza miejscem zamieszkania w ramach bonu na zasiedlenie	0	0
Rozpoczęcie szkolenia	0	0
Rozpoczęcie stażu	1	1
Rozpoczęcie prac społecznie użytecznych	0	0



## GMINA GÓRNO

STAN NA DZIEŃ 30.06.2023 ROKU

<b>I. LICZBA OSÓB BEZROBOTNYCH</b>	<b>Ogółem</b>	<b>Kobiety</b>
Liczba bezrobotnych	222	120
Wzrost/spadek w porównaniu do poprzedniego miesiąca	-29	-15
Udział w ogólnej liczbie bezrobotnych/bezrobotnych kobiet w powiecie	5,33%	5,78%
Bezrobotni z prawem do zasiłku	46	27
<b>II. OSOBY W SZCZEGÓLNEJ SYTUACJI NA RYNKU PRACY</b>		
Do 30 roku życia	69	39
Do 25 roku życia	31	15
Długotrwale bezrobotne	79	51
Powyżej 50 roku życia	46	17
Korzystające ze świadczeń pomocy społecznej	0	0
Posiadające co najmniej jedno dziecko do 6 roku życia	52	46
Posiadające co najmniej jedno dziecko niepełnosprawne	0	0
Niepełnosprawni	17	10
<b>III. WYBRANE KATEGORIE OSÓB BEZROBOTNYCH</b>		
Osoby bez kwalifikacji zawodowych	40	23
Osoby bez doświadczenia zawodowego	35	17
Kobiety, które nie podjęły zatrudnienia po urodzeniu dziecka		32
<b>IV. OSOBY REJESTRUJĄCE SIĘ</b>		
Liczba osób rejestrujących się w miesiącu sprawozdawczym	25	9
Liczba osób rejestrujących się od początku roku (narastająco)	232	99
<b>V. OSOBY WYREJESTROWANE Z EWIDENCJI</b>		
Osoby wyrejestrowane z ewidencji osób bezrobotnych	54	24
Podjęcia pracy	19	7
Podjęcia pracy niesubsydiowanej	17	7
Podjęcia pracy subsydiowanej	2	0
Odmowa bez uzasadnionej przyczyny przyjęcia pracy	1	0
Niepotwierdzenie gotowości do pracy	17	7
Dobrowolna rezygnacja ze statusu bezrobotnego	3	0
<b>VI. LICZBA OSÓB BEZROBOTNYCH SKIEROWANYCH NA POSZCZEGÓLNE FORMY WSPARCIA</b>		
Prace interwencyjne	1	0
Roboty publiczne	0	0
Podjęcie działalności gospodarczej	0	0
Podjęcie pracy w ramach refundacji kosztów zatrudnienia bezrobotnego	1	0
Podjęcie pracy poza miejscem zamieszkania w ramach bonu na zasiedlenie	0	0
Rozpoczęcie szkolenia	3	1
Rozpoczęcie stażu	6	5
Rozpoczęcie prac społecznie użytecznych	0	0




## GMINA GÓRNO

STAN NA DZIEŃ 31.07.2023 ROKU

<b>I. LICZBA OSÓB BEZROBOTNYCH</b>	<b>Ogółem</b>	<b>Kobiety</b>
Liczba bezrobotnych	226	118
Wzrost/spadek w porównaniu do poprzedniego miesiąca	+4	-2
Udział w ogólnej liczbie bezrobotnych/bezrobotnych kobiet w powiecie	5,61%	5,83%
Bezrobotni z prawem do zasiłku	52	32
<b>II. OSOBY W SZCZEGÓLNEJ SYTUACJI NA RYNKU PRACY</b>		
Do 30 roku życia	67	36
Do 25 roku życia	31	12
Długotrwale bezrobotne	76	46
Powyżej 50 roku życia	53	19
Korzystające ze świadczeń pomocy społecznej	0	0
Posiadające co najmniej jedno dziecko do 6 roku życia	50	45
Posiadające co najmniej jedno dziecko niepełnosprawne	0	0
Niepełnosprawni	20	12
<b>III. WYBRANE KATEGORIE OSÓB BEZROBOTNYCH</b>		
Osoby bez kwalifikacji zawodowych	41	22
Osoby bez doświadczenia zawodowego	31	11
Kobiety, które nie podjęły zatrudnienia po urodzeniu dziecka		28
<b>IV. OSOBY REJESTRUJĄCE SIĘ</b>		
Liczba osób rejestrujących się w miesiącu sprawozdawczym	41	14
Liczba osób rejestrujących się od początku roku (narastająco)	273	113
<b>V. OSOBY WYREJESTROWANE Z EWIDENCJI</b>		
Osoby wyrejestrowane z ewidencji osób bezrobotnych	37	16
Podjęcia pracy	13	2
Podjęcia pracy niesubsydiowanej	10	2
Podjęcia pracy subsydiowanej	3	0
Odmowa bez uzasadnionej przyczyny przyjęcia pracy	2	2
Niepotwierdzenie gotowości do pracy	12	4
Dobrowolna rezygnacja ze statusu bezrobotnego	6	5
<b>VI. LICZBA OSÓB BEZROBOTNYCH SKIEROWANYCH NA POSZCZEGÓLNE FORMY WSPARCIA</b>		
Prace interwencyjne	1	0
Roboty publiczne	0	0
Podjęcie działalności gospodarczej	0	0
Podjęcie pracy w ramach refundacji kosztów zatrudnienia bezrobotnego	2	0
Podjęcie pracy poza miejscem zamieszkania w ramach bonu na zasiedlenie	0	0
Rozpoczęcie szkolenia	0	0
Rozpoczęcie stażu	2	2
Rozpoczęcie prac społecznie użytecznych	0	0






## GMINA GÓRNO


STAN NA DZIEŃ 31.08.2023 ROKU

<b>I. LICZBA OSÓB BEZROBOTNYCH</b>	<b>Ogółem</b>	<b>Kobiety</b>
Liczba bezrobotnych	232	120
Wzrost/spadek w porównaniu do poprzedniego miesiąca	+6	+2
Udział w ogólnej liczbie bezrobotnych/bezrobotnych kobiet w powiecie	5,79%	5,84%
Bezrobotni z prawem do zasiłku	63	37
<b>II. OSOBY W SZCZEGÓLNEJ SYTUACJI NA RYNKU PRACY</b>		
Do 30 roku życia	67	34
Do 25 roku życia	37	14
Długotrwale bezrobotne	68	42
Powyżej 50 roku życia	54	21
Korzystające ze świadczeń pomocy społecznej	0	0
Posiadające co najmniej jedno dziecko do 6 roku życia	48	43
Posiadające co najmniej jedno dziecko niepełnosprawne	0	0
Niepełnosprawni	20	14
<b>III. WYBRANE KATEGORIE OSÓB BEZROBOTNYCH</b>		
Osoby bez kwalifikacji zawodowych	38	20
Osoby bez doświadczenia zawodowego	38	14
Kobiety, które nie podjęły zatrudnienia po urodzeniu dziecka		27
<b>IV. OSOBY REJESTRUJĄCE SIĘ</b>		
Liczba osób rejestrujących się w miesiącu sprawozdawczym	37	17
Liczba osób rejestrujących się od początku roku (narastająco)	310	130
<b>V. OSOBY WYREJESTROWANE Z EWIDENCJI</b>		
Osoby wyrejestrowane z ewidencji osób bezrobotnych	32	15
Podjęcia pracy	12	7
Podjęcia pracy niesubsydiowanej	11	7
Podjęcia pracy subsydiowanej	1	0
Odmowa bez uzasadnionej przyczyny przyjęcia pracy	1	0
Niepotwierdzenie gotowości do pracy	11	4
Dobrowolna rezygnacja ze statusu bezrobotnego	3	2
<b>VI. LICZBA OSÓB BEZROBOTNYCH SKIEROWANYCH NA POSZCZEGÓLNE FORMY WSPARCIA</b>		
Prace interwencyjne	1	0
Roboty publiczne	0	0
Podjęcie działalności gospodarczej	0	0
Podjęcie pracy w ramach refundacji kosztów zatrudnienia bezrobotnego	0	0
Podjęcie pracy poza miejscem zamieszkania w ramach bonu na zasiedlenie	0	0
Rozpoczęcie szkolenia	0	0
Rozpoczęcie stażu	1	1
Rozpoczęcie prac społecznie użytecznych	1	0




**GMINA GÓRNO****STAN NA DZIEŃ 30.09.2023 ROKU**

<b>I. LICZBA OSÓB BEZROBOTNYCH</b>	<b>Ogółem</b>	<b>Kobiety</b>
Liczba bezrobotnych	253	140
Wzrost/spadek w porównaniu do poprzedniego miesiąca	+21	+20
Udział w ogólnej liczbie bezrobotnych/bezrobotnych kobiet w powiecie	6,08%	6,57%
Bezrobotni z prawem do zasiłku	64	38
<b>II. OSOBY W SZCZEGÓLNEJ SYTUACJI NA RYNKU PRACY</b>		
Do 30 roku życia	87	48
Do 25 roku życia	45	21
Długotrwale bezrobotne	71	41
Powyżej 50 roku życia	54	20
Korzystające ze świadczeń pomocy społecznej	0	0
Posiadające co najmniej jedno dziecko do 6 roku życia	51	46
Posiadające co najmniej jedno dziecko niepełnosprawne	0	0
Niepełnosprawni	21	14
<b>III. WYBRANE KATEGORIE OSÓB BEZROBOTNYCH</b>		
Osoby bez kwalifikacji zawodowych	40	23
Osoby bez doświadczenia zawodowego	48	23
Kobiety, które nie podjęły zatrudnienia po urodzeniu dziecka		30
<b>IV. OSOBY REJESTRUJĄCE SIĘ</b>		
Liczba osób rejestrujących się w miesiącu sprawozdawczym	57	35
Liczba osób rejestrujących się od początku roku (narastająco)	367	165
<b>V. OSOBY WYREJESTROWANE Z EWIDENCJI</b>		
Osoby wyrejestrowane z ewidencji osób bezrobotnych	36	15
Podjęcia pracy	23	12
Podjęcia pracy niesubsydiowanej	22	12
Podjęcia pracy subsydiowanej	1	0
Odmowa bez uzasadnionej przyczyny przyjęcia pracy	1	0
Niepotwierdzenie gotowości do pracy	4	1
Dobrowolna rezygnacja ze statusu bezrobotnego	0	0
<b>VI. LICZBA OSÓB BEZROBOTNYCH SKIEROWANYCH NA POSZCZEGÓLNE FORMY WSPARCIA</b>		
Prace interwencyjne	0	0
Roboty publiczne	0	0
Podjęcie działalności gospodarczej	0	0
Podjęcie pracy w ramach refundacji kosztów zatrudnienia bezrobotnego	1	0
Podjęcie pracy poza miejscem zamieszkania w ramach bonu na zasiedlenie	0	0
Rozpoczęcie szkolenia	4	0
Rozpoczęcie stażu	0	0
Rozpoczęcie prac społecznie użytecznych	0	0

**GMINA GÓRNO****STAN NA DZIEŃ 31.10.2023 ROKU**


<b>I. LICZBA OSÓB BEZROBOTNYCH</b>	<b>Ogółem</b>	<b>Kobiety</b>
Liczba bezrobotnych	243	133
Wzrost/spadek w porównaniu do poprzedniego miesiąca	-10	-7
Udział w ogólnej liczbie bezrobotnych/bezrobotnych kobiet w powiecie	5,99%	6,36%
Bezrobotni z prawem do zasiłku	69	42
<b>II. OSOBY W SZCZEGÓLNEJ SYTUACJI NA RYNKU PRACY</b>		
Do 30 roku życia	69	39
Do 25 roku życia	35	18
Długotrwale bezrobotne	70	38
Powyżej 50 roku życia	50	20
Korzystające ze świadczeń pomocy społecznej	0	0
Posiadające co najmniej jedno dziecko do 6 roku życia	46	40
Posiadające co najmniej jedno dziecko niepełnosprawne	0	0
Niepełnosprawni	21	14
<b>III. WYBRANE KATEGORIE OSÓB BEZROBOTNYCH</b>		
Osoby bez kwalifikacji zawodowych	40	20
Osoby bez doświadczenia zawodowego	40	21
Kobiety, które nie podjęły zatrudnienia po urodzeniu dziecka		28
<b>IV. OSOBY REJESTRUJĄCE SIĘ</b>		
Liczba osób rejestrujących się w miesiącu sprawozdawczym	55	29
Liczba osób rejestrujących się od początku roku (narastająco)	422	194
<b>V. OSOBY WYREJESTROWANE Z EWIDENCJI</b>		
Osoby wyrejestrowane z ewidencji osób bezrobotnych	65	36
Podjęcia pracy	30	14
Podjęcia pracy niesubsydiowanej	24	9
Podjęcia pracy subsydiowanej	6	5
Odmowa bez uzasadnionej przyczyny przyjęcia pracy	3	2
Niepotwierdzenie gotowości do pracy	6	2
Dobrowolna rezygnacja ze statusu bezrobotnego	5	4
<b>VI. LICZBA OSÓB BEZROBOTNYCH SKIEROWANYCH NA POSZCZEGÓLNE FORMY WSPARCIA</b>		
Prace interwencyjne	0	0
Roboty publiczne	0	0
Podjęcie działalności gospodarczej	0	0
Podjęcie pracy w ramach refundacji kosztów zatrudnienia bezrobotnego	0	0
Podjęcie pracy poza miejscem zamieszkania w ramach bonu na zasiedlenie	6	5
Rozpoczęcie szkolenia	5	3
Rozpoczęcie stażu	13	9
Rozpoczęcie prac społecznie użytecznych	0	0



## GMINA GÓRNO

STAN NA DZIEŃ 30.11.2023 ROKU

<b>I. LICZBA OSÓB BEZROBOTNYCH</b>	<b>Ogółem</b>	<b>Kobiety</b>
Liczba bezrobotnych	243	133
Wzrost/spadek w porównaniu do poprzedniego miesiąca	0	0
Udział w ogólnej liczbie bezrobotnych/bezrobotnych kobiet w powiecie	5,96%	6,33%
Bezrobotni z prawem do zasiłku	75	43
<b>II. OSOBY W SZCZEGÓLNEJ SYTUACJI NA RYNKU PRACY</b>		
Do 30 roku życia	64	32
Do 25 roku życia	35	15
Długotrwale bezrobotne	75	46
Powyżej 50 roku życia	50	19
Korzystające ze świadczeń pomocy społecznej	0	0
Posiadające co najmniej jedno dziecko do 6 roku życia	49	44
Posiadające co najmniej jedno dziecko niepełnosprawne	0	0
Niepełnosprawni	21	14
<b>III. WYBRANE KATEGORIE OSÓB BEZROBOTNYCH</b>		
Osoby bez kwalifikacji zawodowych	43	22
Osoby bez doświadczenia zawodowego	40	18
Kobiety, które nie podjęły zatrudnienia po urodzeniu dziecka		30
<b>IV. OSOBY REJESTRUJĄCE SIĘ</b>		
Liczba osób rejestrujących się w miesiącu sprawozdawczym	50	22
Liczba osób rejestrujących się od początku roku (narastająco)	472	216
<b>V. OSOBY WYREJESTROWANE Z EWIDENCJI</b>		
Osoby wyrejestrowane z ewidencji osób bezrobotnych	51	23
Podjęcia pracy	22	11
Podjęcia pracy niesubsydiowanej	17	9
Podjęcia pracy subsydiowanej	5	2
Odmowa bez uzasadnionej przyczyny przyjęcia pracy	0	0
Niepotwierdzenie gotowości do pracy	4	1
Dobrowolna rezygnacja ze statusu bezrobotnego	5	2
<b>VI. LICZBA OSÓB BEZROBOTNYCH SKIEROWANYCH NA POSZCZEGÓLNE FORMY WSPARCIA</b>		
Prace interwencyjne	0	0
Roboty publiczne	0	0
Podjęcie działalności gospodarczej	3	1
Podjęcie pracy w ramach refundacji kosztów zatrudnienia bezrobotnego	2	1
Podjęcie pracy poza miejscem zamieszkania w ramach bonu na zasiedlenie	0	0
Rozpoczęcie szkolenia	8	1
Rozpoczęcie stażu	8	6
Rozpoczęcie prac społecznie użytecznych	0	0



## GMINA GÓRNO

STAN NA DZIEŃ 31.12.2023 ROKU

<b>I. LICZBA OSÓB BEZROBOTNYCH</b>	<b>Ogółem</b>	<b>Kobiety</b>
Liczba bezrobotnych	253	128
Wzrost/spadek w porównaniu do poprzedniego miesiąca	+10	-5
Udział w ogólnej liczbie bezrobotnych/bezrobotnych kobiet w powiecie	5,86%	5,87%
Bezrobotni z prawem do zasiłku	81	44
<b>II. OSOBY W SZCZEGÓLNEJ SYTUACJI NA RYNKU PRACY</b>		
Do 30 roku życia	78	36
Do 25 roku życia	41	17
Długotrwale bezrobotne	81	49
Powyżej 50 roku życia	48	17
Korzystające ze świadczeń pomocy społecznej	0	0
Posiadające co najmniej jedno dziecko do 6 roku życia	51	42
Posiadające co najmniej jedno dziecko niepełnosprawne	0	0
Niepełnosprawni	23	13
<b>III. WYBRANE KATEGORIE OSÓB BEZROBOTNYCH</b>		
Osoby bez kwalifikacji zawodowych	45	21
Osoby bez doświadczenia zawodowego	36	15
Kobiety, które nie podjęły zatrudnienia po urodzeniu dziecka		28
<b>IV. OSOBY REJESTRUJĄCE SIĘ</b>		
Liczba osób rejestrujących się w miesiącu sprawozdawczym	42	14
Liczba osób rejestrujących się od początku roku (narastająco)	514	230
<b>V. OSOBY WYREJESTROWANE Z EWIDENCJI</b>		
Osoby wyrejestrowane z ewidencji osób bezrobotnych	31	18
Podjęcia pracy	13	7
Podjęcia pracy niesubsydiowanej	8	5
Podjęcia pracy subsydiowanej	5	2
Odmowa bez uzasadnionej przyczyny przyjęcia pracy	1	0
Niepotwierdzenie gotowości do pracy	7	6
Dobrowolna rezygnacja ze statusu bezrobotnego	5	2
<b>VI. LICZBA OSÓB BEZROBOTNYCH SKIEROWANYCH NA POSZCZEGÓLNE FORMY WSPARCIA</b>		
Prace interwencyjne	0	0
Roboty publiczne	0	0
Podjęcie działalności gospodarczej	0	0
Podjęcie pracy w ramach refundacji kosztów zatrudnienia bezrobotnego	3	1
Podjęcie pracy poza miejscem zamieszkania w ramach bonu na zasiedlenie	2	1
Rozpoczęcie szkolenia	4	2
Rozpoczęcie stażu	0	0
Rozpoczęcie prac społecznie użytecznych	0	0