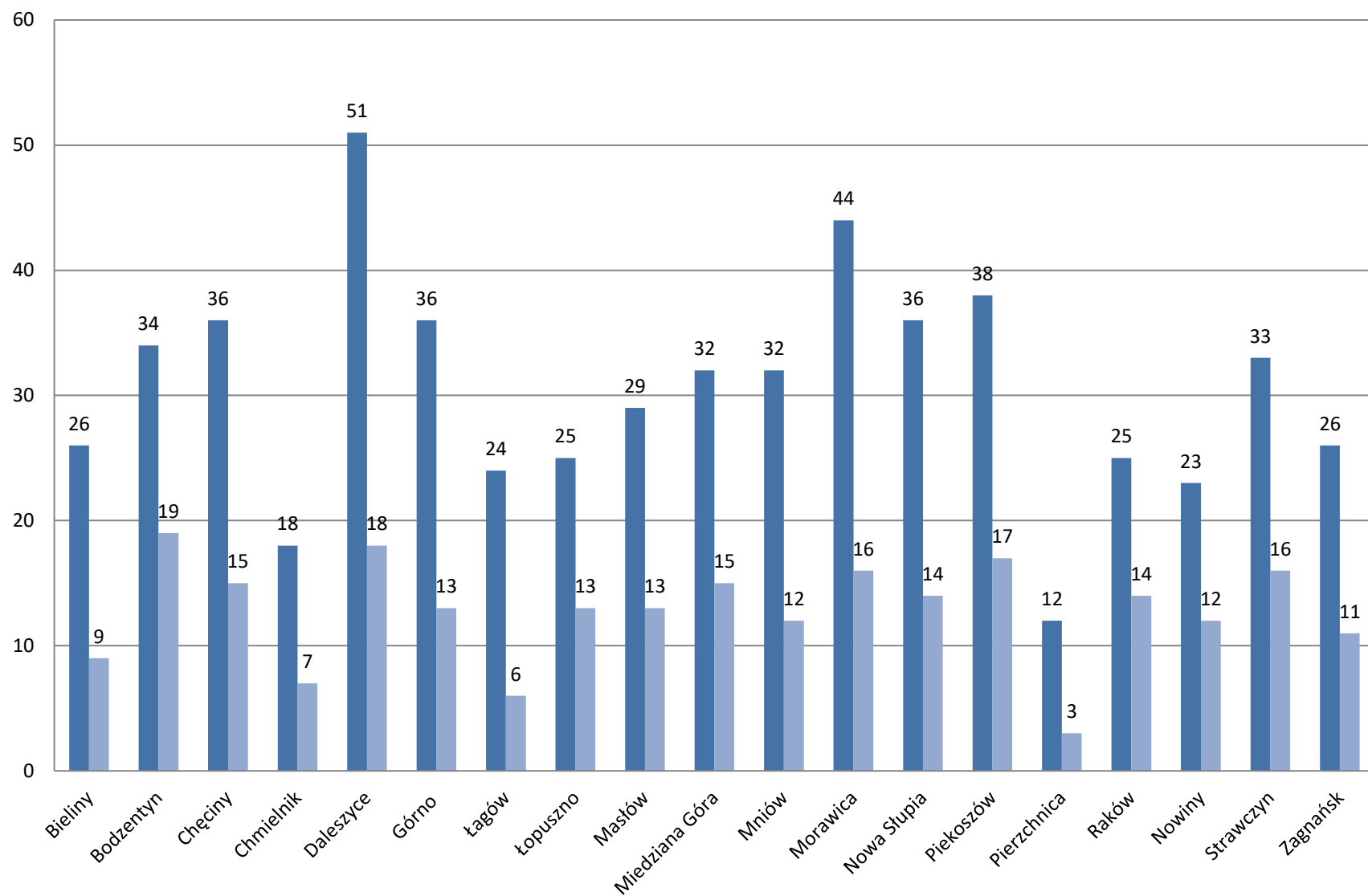
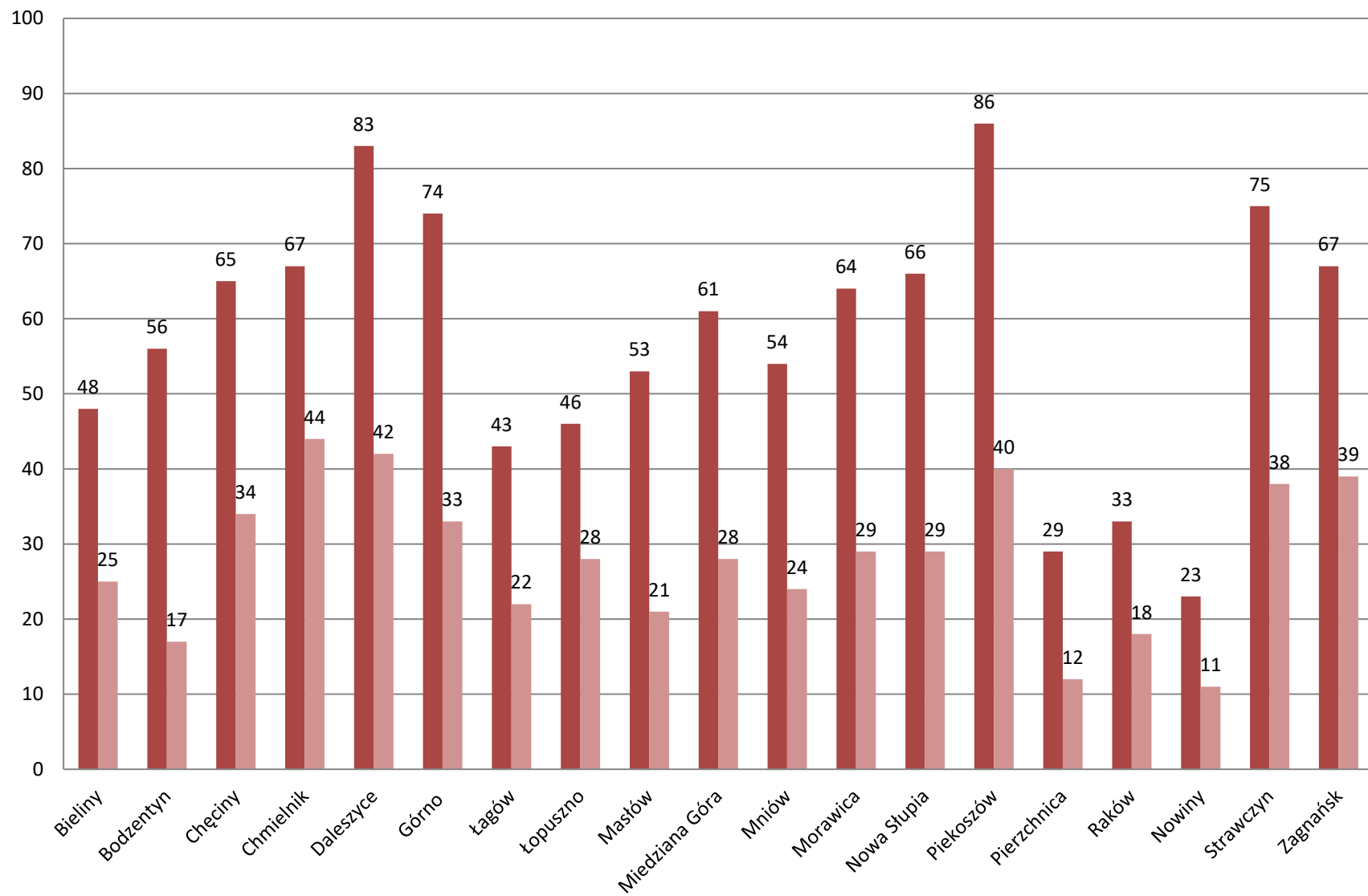


Bezrobotni wg czasu pozostawania bez pracy - stan na 31.12.2023	do 1 miesiąca		1-3 miesiące		3-6 miesięcy		6-12 miesięcy		12-24 miesiąca		Powyżej 24 miesięcy		Ogółem	Kobiety
	ogółem	kobiety	ogółem	kobiety	ogółem	kobiety	ogółem	kobiety	ogółem	kobiety	ogółem	kobiety		
Bieliny	26	9	48	25	35	15	38	21	28	14	23	12	198	96
Bodzentyn	34	19	56	17	51	30	50	29	33	22	23	11	247	128
Chęciny	36	15	65	34	33	17	51	29	29	20	13	8	227	123
Chmielnik	18	7	67	44	43	18	64	31	54	26	58	29	304	155
Daleszyce	51	18	83	42	61	28	57	26	47	28	22	16	321	158
Górno	36	13	74	33	43	22	42	25	37	20	21	15	253	128
Łagów	24	6	43	22	35	19	25	6	24	14	22	13	173	80
Łopuszno	25	13	46	28	35	24	40	23	18	12	18	13	182	113
Masłów	29	13	53	21	42	19	41	22	16	8	11	8	192	91
Miedziana Góra	32	15	61	28	44	24	35	15	22	13	14	9	208	104
Mniów	32	12	54	24	56	30	75	37	51	26	43	23	311	152
Morawica	44	16	64	29	42	26	42	29	23	16	20	9	235	125
Nowa Słupia	36	14	66	29	53	26	58	23	58	29	45	24	316	145
Piekoszów	38	17	86	40	56	30	64	30	29	17	15	7	288	141
Pierzchnica	12	3	29	12	18	13	21	11	21	9	37	17	138	65
Raków	25	14	33	18	23	9	38	16	21	14	19	10	159	81
Nowiny	23	12	23	11	23	12	21	13	13	7	8	5	111	60
Strawczyn	33	16	75	38	34	21	45	27	20	10	21	13	228	125
Zagnańsk	26	11	67	39	36	16	55	20	23	15	17	10	224	111
Razem	580	243	1093	534	763	399	862	433	567	320	450	252	4315	2181

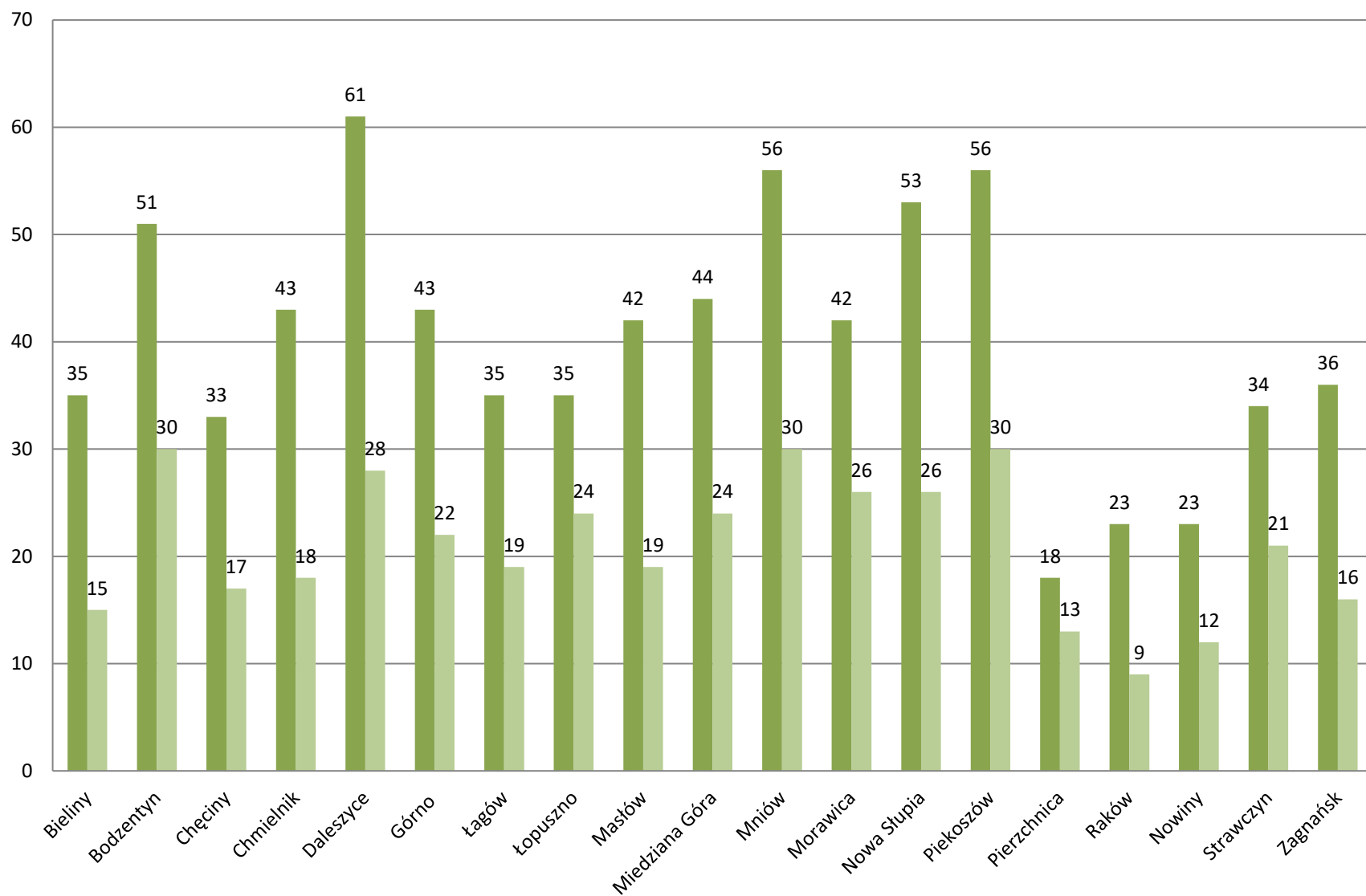
Bezrobotni wg czasu pozostawania bez pracy - stan na 31.12.2023 - do 1 miesiąca



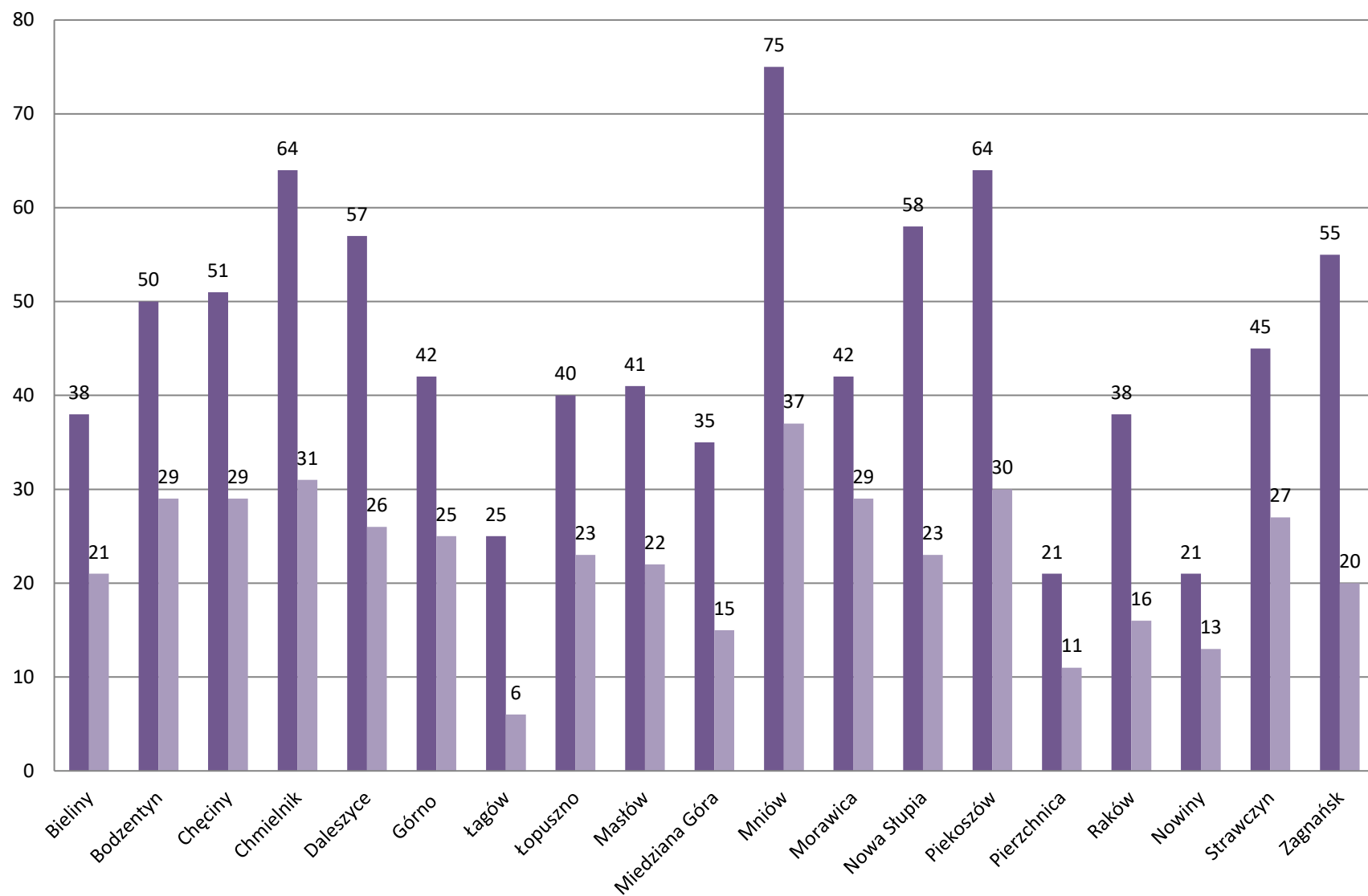
Bezrobotni wg czasu pozostawania bez pracy - stan na 31.12.2023 - 1-3 miesiące



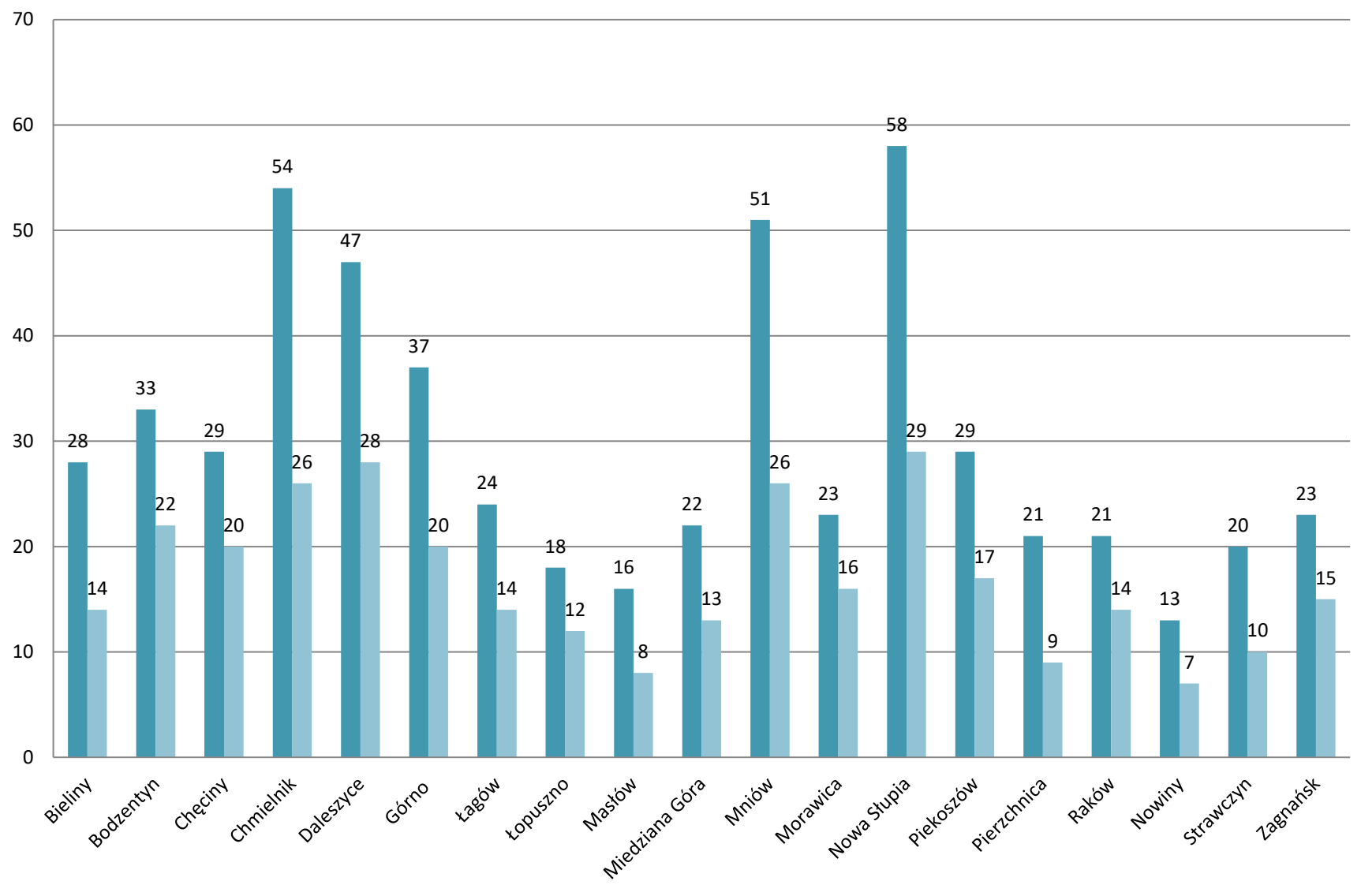
Bezrobotni wg czasu pozostawania bez pracy - stan na 31.12.2023 - 3-6 miesięcy



Bezrobotni wg czasu pozostawania bez pracy - stan na 31.12.2023 - 6-12 miesięcy



Bezrobotni wg czasu pozostawania bez pracy - stan na 31.12.2023 - 12-24 miesiące



Bezrobotni wg czasu pozostawania bez pracy - stan na 31.12.2023 - powyżej 24 miesięcy

