

GMINA GÓRNO
STAN NA DZIEŃ 31.01.2021 ROKU

I. LICZBA OSÓB BEZROBOTNYCH	Ogółem	Kobiety
Liczba bezrobotnych	418	212
Wzrost/spadek w porównaniu do poprzedniego miesiąca	+31	+17
Udział w ogólnej liczbie bezrobotnych/bezrobotnych kobiet w powiecie	5,52%	5,53%
Bezrobotni z prawem do zasiłku	128	76
II. OSOBY W SZCZEGÓLNEJ SYTUACJI NA RYNKU PRACY		
Do 30 roku życia	136	80
Do 25 roku życia	66	37
Długotrwale bezrobotne	144	78
Powyżej 50 roku życia	69	25
Korzystające ze świadczeń pomocy społecznej	0	0
Posiadające co najmniej jedno dziecko do 6 roku życia	82	65
Posiadające co najmniej jedno dziecko niepełnosprawne	1	1
Niepełnosprawni	25	14
III. WYBRANE KATEGORIE OSÓB BEZROBOTNYCH		
Osoby bez kwalifikacji zawodowych	81	35
Osoby bez doświadczenia zawodowego	70	30
Kobiety, które nie podjęły zatrudnienia po urodzeniu dziecka		45
IV. OSOBY REJESTRUJĄCE SIĘ		
Liczba osób rejestrujących się w miesiącu sprawozdawczym	55	28
Liczba osób rejestrujących się od początku roku (narastająco)	55	28
V. OSOBY WYREJESTROWANE Z EWIDENCJI		
Osoby wyrejestrowane z ewidencji osób bezrobotnych	23	12
Podjęcia pracy	21	11
Podjęcia pracy niesubsydiowanej	20	11
Podjęcia pracy subsydiowanej	1	0
Odmowa bez uzasadnionej przyczyny przyjęcia pracy	1	1
Niepotwierdzenie gotowości do pracy	0	0
Dobrowolna rezygnacja ze statusu bezrobotnego	0	0
VI. LICZBA OSÓB BEZROBOTNYCH SKIEROWANYCH NA POSZCZEGÓLNE FORMY WSPARCIA		
Prace interwencyjne	1	0
Roboty publiczne	0	0
Podjęcie działalności gospodarczej	0	0
Podjęcie pracy w ramach refundacji kosztów zatrudnienia bezrobotnego	0	0
Podjęcie pracy poza miejscem zamieszkania	0	0
Rozpoczęcie szkolenia	0	0
Rozpoczęcie stażu	0	0
Rozpoczęcie prac społecznie użytecznych		




POWIAT
KIELECKI



Powiatowy Urząd Pracy w Kielcach

Powiatowy Urząd Pracy w Kielcach
ul. Kolberga 4
25-620 Kielce



GMINA GÓRNO

STAN NA DZIEŃ 28.02.2021 ROKU

I. LICZBA OSÓB BEZROBOTNYCH	Ogółem	Kobiety
Liczba bezrobotnych	437	222
Wzrost/spadek w porównaniu do poprzedniego miesiąca	+19	+10
Udział w ogólnej liczbie bezrobotnych/bezrobotnych kobiet w powiecie	5,64%	5,75%
Bezrobotni z prawem do zasiłku	121	75
II. OSOBY W SZCZEGÓLNEJ SYTUACJI NA RYNKU PRACY		
Do 30 roku życia	149	87
Do 25 roku życia	75	42
Długotrwale bezrobotne	159	82
Powyżej 50 roku życia	74	26
Korzystające ze świadczeń pomocy społecznej	0	0
Posiadające co najmniej jedno dziecko do 6 roku życia	80	63
Posiadające co najmniej jedno dziecko niepełnosprawne	1	1
Niepełnosprawni	26	14
III. WYBRANE KATEGORIE OSÓB BEZROBOTNYCH		
Osoby bez kwalifikacji zawodowych	87	39
Osoby bez doświadczenia zawodowego	73	33
Kobiety, które nie podjęły zatrudnienia po urodzeniu dziecka		45
IV. OSOBY REJESTRUJĄCE SIĘ		
Liczba osób rejestrujących się w miesiącu sprawozdawczym	50	25
Liczba osób rejestrujących się od początku roku (narastająco)	105	53
V. OSOBY WYREJESTROWANE Z EWIDENCJI		
Osoby wyrejestrowane z ewidencji osób bezrobotnych	31	15
Podjęcia pracy	17	7
Podjęcia pracy niesubsydiowanej	17	7
Podjęcia pracy subsydiowanej	0	0
Odmowa bez uzasadnionej przyczyny przyjęcia pracy	2	1
Niepotwierdzenie gotowości do pracy	1	1
Dobrowolna rezygnacja ze statusu bezrobotnego	2	1
VI. LICZBA OSÓB BEZROBOTNYCH SKIEROWANYCH NA POSZCZEGÓLNE FORMY WSPARCIA		
Prace interwencyjne	0	0
Roboty publiczne	0	0
Podjęcie działalności gospodarczej	0	0
Podjęcie pracy w ramach refundacji kosztów zatrudnienia bezrobotnego	0	0
Podjęcie pracy poza miejscem zamieszkania w ramach bonu na zasiedlenie	0	0
Rozpoczęcie szkolenia	3	0
Rozpoczęcie stażu	3	3
Rozpoczęcie prac społecznie użytecznych	0	0




POWIAT
KIELECKI



Powiatowy Urząd Pracy w Kielcach

Powiatowy Urząd Pracy w Kielcach
ul. Kolberga 4
25-620 Kielce



GMINA GÓRNO

STAN NA DZIEŃ 31.03.2021 ROKU

I. LICZBA OSÓB BEZROBOTNYCH	Ogółem	Kobiety
Liczba bezrobotnych	419	213
Wzrost/spadek w porównaniu do poprzedniego miesiąca	-18	-9
Udział w ogólnej liczbie bezrobotnych/bezrobotnych kobiet w powiecie	5,64%	5,78%
Bezrobotni z prawem do zasiłku	124	77
II. OSOBY W SZCZEGÓLNEJ SYTUACJI NA RYNKU PRACY		
Do 30 roku życia	144	84
Do 25 roku życia	75	43
Długotrwale bezrobotne	150	76
Powyżej 50 roku życia	75	26
Korzystające ze świadczeń pomocy społecznej	1	0
Posiadające co najmniej jedno dziecko do 6 roku życia	71	57
Posiadające co najmniej jedno dziecko niepełnosprawne	1	1
Niepełnosprawni	24	11
III. WYBRANE KATEGORIE OSÓB BEZROBOTNYCH		
Osoby bez kwalifikacji zawodowych	85	37
Osoby bez doświadczenia zawodowego	74	36
Kobiety, które nie podjęły zatrudnienia po urodzeniu dziecka		43
IV. OSOBY REJESTRUJĄCE SIĘ		
Liczba osób rejestrujących się w miesiącu sprawozdawczym	54	27
Liczba osób rejestrujących się od początku roku (narastająco)	159	80
V. OSOBY WYREJESTROWANE Z EWIDENCJI		
Osoby wyrejestrowane z ewidencji osób bezrobotnych	72	36
Podjęcia pracy	32	13
Podjęcia pracy niesubsydiowanej	28	11
Podjęcia pracy subsydiowanej	4	2
Odmowa bez uzasadnionej przyczyny przyjęcia pracy	3	1
Niepotwierdzenie gotowości do pracy	2	2
Dobrowolna rezygnacja ze statusu bezrobotnego	11	6
VI. LICZBA OSÓB BEZROBOTNYCH SKIEROWANYCH NA POSZCZEGÓLNE FORMY WSPARCIA		
Prace interwencyjne	4	2
Roboty publiczne	0	0
Podjęcie działalności gospodarczej	0	0
Podjęcie pracy w ramach refundacji kosztów zatrudnienia bezrobotnego	0	0
Podjęcie pracy poza miejscem zamieszkania w ramach bonu na zasiedlenie	0	0
Rozpoczęcie szkolenia	2	2
Rozpoczęcie stażu	15	8
Rozpoczęcie prac społecznie użytecznych	0	0




POWIAT
KIELECKI



Powiatowy Urząd Pracy w Kielcach

Powiatowy Urząd Pracy w Kielcach
ul. Kolberga 4
25-620 Kielce



GMINA GÓRNO

STAN NA DZIEŃ 30.04.2021 ROKU

I. LICZBA OSÓB BEZROBOTNYCH	Ogółem	Kobiety
Liczba bezrobotnych	380	201
Wzrost/spadek w porównaniu do poprzedniego miesiąca	-39	-12
Udział w ogólnej liczbie bezrobotnych/bezrobotnych kobiet w powiecie	5,35%	5,65%
Bezrobotni z prawem do zasiłku	115	72
II. OSOBY W SZCZEGÓLNEJ SYTUACJI NA RYNKU PRACY		
Do 30 roku życia	127	74
Do 25 roku życia	67	37
Długotrwale bezrobotne	150	81
Powyżej 50 roku życia	67	24
Korzystające ze świadczeń pomocy społecznej	0	0
Posiadające co najmniej jedno dziecko do 6 roku życia	67	59
Posiadające co najmniej jedno dziecko niepełnosprawne	0	0
Niepełnosprawni	21	12
III. WYBRANE KATEGORIE OSÓB BEZROBOTNYCH		
Osoby bez kwalifikacji zawodowych	76	35
Osoby bez doświadczenia zawodowego	68	34
Kobiety, które nie podjęły zatrudnienia po urodzeniu dziecka		42
IV. OSOBY REJESTRUJĄCE SIĘ		
Liczba osób rejestrujących się w miesiącu sprawozdawczym	30	18
Liczba osób rejestrujących się od początku roku (narastająco)	189	98
V. OSOBY WYREJESTROWANE Z EWIDENCJI		
Osoby wyrejestrowane z ewidencji osób bezrobotnych	69	30
Podjęcia pracy	31	11
Podjęcia pracy niesubsydiowanej	27	8
Podjęcia pracy subsydiowanej	4	3
Odmowa bez uzasadnionej przyczyny przyjęcia pracy	1	0
Niepotwierdzenie gotowości do pracy	2	1
Dobrowolna rezygnacja ze statusu bezrobotnego	3	2
VI. LICZBA OSÓB BEZROBOTNYCH SKIEROWANYCH NA POSZCZEGÓLNE FORMY WSPARCIA		
Prace interwencyjne	3	2
Roboty publiczne	0	0
Podjęcie działalności gospodarczej	0	0
Podjęcie pracy w ramach refundacji kosztów zatrudnienia bezrobotnego	0	0
Podjęcie pracy poza miejscem zamieszkania w ramach bonu na zasiedlenie	1	1
Rozpoczęcie szkolenia	13	6
Rozpoczęcie stażu	9	8
Rozpoczęcie prac społecznie użytecznych	4	0




POWIAT
KIELECKI



Powiatowy Urząd Pracy w Kielcach

Powiatowy Urząd Pracy w Kielcach
ul. Kolberga 4
25-620 Kielce



GMINA GÓRNO

STAN NA DZIEŃ 31.05.2021 ROKU

I. LICZBA OSÓB BEZROBOTNYCH	Ogółem	Kobiety
Liczba bezrobotnych	389	203
Wzrost/spadek w porównaniu do poprzedniego miesiąca	+9	+2
Udział w ogólnej liczbie bezrobotnych/bezrobotnych kobiet w powiecie	5,56%	5,80%
Bezrobotni z prawem do zasiłku	122	73
II. OSOBY W SZCZEGÓLNEJ SYTUACJI NA RYNKU PRACY		
Do 30 roku życia	123	73
Do 25 roku życia	65	34
Długotrwale bezrobotne	152	86
Powyżej 50 roku życia	74	25
Korzystające ze świadczeń pomocy społecznej	0	0
Posiadające co najmniej jedno dziecko do 6 roku życia	71	62
Posiadające co najmniej jedno dziecko niepełnosprawne	0	0
Niepełnosprawni	22	11
III. WYBRANE KATEGORIE OSÓB BEZROBOTNYCH		
Osoby bez kwalifikacji zawodowych	71	32
Osoby bez doświadczenia zawodowego	63	31
Kobiety, które nie podjęły zatrudnienia po urodzeniu dziecka		43
IV. OSOBY REJESTRUJĄCE SIĘ		
Liczba osób rejestrujących się w miesiącu sprawozdawczym	56	23
Liczba osób rejestrujących się od początku roku (narastająco)	245	121
V. OSOBY WYREJESTROWANE Z EWIDENCJI		
Osoby wyrejestrowane z ewidencji osób bezrobotnych	46	20
Podjęcia pracy	26	10
Podjęcia pracy niesubsydiowanej	21	7
Podjęcia pracy subsydiowanej	5	3
Odmowa bez uzasadnionej przyczyny przyjęcia pracy	1	0
Niepotwierdzenie gotowości do pracy	6	0
Dobrowolna rezygnacja ze statusu bezrobotnego	4	3
VI. LICZBA OSÓB BEZROBOTNYCH SKIEROWANYCH NA POSZCZEGÓLNE FORMY WSPARCIA		
Prace interwencyjne	3	3
Roboty publiczne	0	0
Podjęcie działalności gospodarczej	0	0
Podjęcie pracy w ramach refundacji kosztów zatrudnienia bezrobotnego	2	0
Podjęcie pracy poza miejscem zamieszkania w ramach bonu na zasiedlenie	0	0
Rozpoczęcie szkolenia	5	5
Rozpoczęcie stażu	1	1
Rozpoczęcie prac społecznie użytecznych	0	0




POWIAT
KIELECKI



Powiatowy Urząd Pracy w Kielcach

Powiatowy Urząd Pracy w Kielcach
ul. Kolberga 4
25-620 Kielce



GMINA GÓRNO

STAN NA DZIEŃ 30.06.2021 ROKU

I. LICZBA OSÓB BEZROBOTNYCH	Ogółem	Kobiety
Liczba bezrobotnych	355	187
Wzrost/spadek w porównaniu do poprzedniego miesiąca	-34	-16
Udział w ogólnej liczbie bezrobotnych/bezrobotnych kobiet w powiecie	5,36%	5,63%
Bezrobotni z prawem do zasiłku	114	68
II. OSOBY W SZCZEGÓLNEJ SYTUACJI NA RYNKU PRACY		
Do 30 roku życia	122	75
Do 25 roku życia	65	36
Długotrwale bezrobotne	137	79
Powyżej 50 roku życia	65	20
Korzystające ze świadczeń pomocy społecznej	0	0
Posiadające co najmniej jedno dziecko do 6 roku życia	68	58
Posiadające co najmniej jedno dziecko niepełnosprawne	0	0
Niepełnosprawni	19	8
III. WYBRANE KATEGORIE OSÓB BEZROBOTNYCH		
Osoby bez kwalifikacji zawodowych	66	31
Osoby bez doświadczenia zawodowego	57	26
Kobiety, które nie podjęły zatrudnienia po urodzeniu dziecka		42
IV. OSOBY REJESTRUJĄCE SIĘ		
Liczba osób rejestrujących się w miesiącu sprawozdawczym	43	19
Liczba osób rejestrujących się od początku roku (narastająco)	288	140
V. OSOBY WYREJESTROWANE Z EWIDENCJI		
Osoby wyrejestrowane z ewidencji osób bezrobotnych	77	35
Podjęcia pracy	27	10
Podjęcia pracy niesubsydiowanej	24	8
Podjęcia pracy subsydiowanej	3	2
Odmowa bez uzasadnionej przyczyny przyjęcia pracy	3	2
Niepotwierdzenie gotowości do pracy	13	2
Dobrowolna rezygnacja ze statusu bezrobotnego	12	7
VI. LICZBA OSÓB BEZROBOTNYCH SKIEROWANYCH NA POSZCZEGÓLNE FORMY WSPARCIA		
Prace interwencyjne	2	1
Roboty publiczne	0	0
Podjęcie działalności gospodarczej	0	0
Podjęcie pracy w ramach refundacji kosztów zatrudnienia bezrobotnego	0	0
Podjęcie pracy poza miejscem zamieszkania w ramach bonu na zasiedlenie	0	0
Rozpoczęcie szkolenia	11	7
Rozpoczęcie stażu	4	2
Rozpoczęcie prac społecznie użytecznych	1	0




POWIAT
KIELECKI



Powiatowy Urząd Pracy w Kielcach

Powiatowy Urząd Pracy w Kielcach
ul. Kolberga 4
25-620 Kielce



GMINA GÓRNO

STAN NA DZIEŃ 31.07.2021 ROKU

I. LICZBA OSÓB BEZROBOTNYCH	Ogółem	Kobiety
Liczba bezrobotnych	344	185
Wzrost/spadek w porównaniu do poprzedniego miesiąca	-11	-2
Udział w ogólnej liczbie bezrobotnych/bezrobotnych kobiet w powiecie	5,42%	5,75%
Bezrobotni z prawem do zasiłku	120	74
II. OSOBY W SZCZEGÓLNEJ SYTUACJI NA RYNKU PRACY		
Do 30 roku życia	119	76
Do 25 roku życia	58	35
Długotrwale bezrobotne	123	74
Powyżej 50 roku życia	66	21
Korzystające ze świadczeń pomocy społecznej	0	0
Posiadające co najmniej jedno dziecko do 6 roku życia	68	56
Posiadające co najmniej jedno dziecko niepełnosprawne	0	0
Niepełnosprawni	20	9
III. WYBRANE KATEGORIE OSÓB BEZROBOTNYCH		
Osoby bez kwalifikacji zawodowych	66	32
Osoby bez doświadczenia zawodowego	52	30
Kobiety, które nie podjęły zatrudnienia po urodzeniu dziecka		41
IV. OSOBY REJESTRUJĄCE SIĘ		
Liczba osób rejestrujących się w miesiącu sprawozdawczym	56	24
Liczba osób rejestrujących się od początku roku (narastająco)	344	164
V. OSOBY WYREJESTROWANE Z EWIDENCJI		
Osoby wyrejestrowane z ewidencji osób bezrobotnych	67	26
Podjęcia pracy	40	17
Podjęcia pracy niesubsydiowanej	33	15
Podjęcia pracy subsydiowanej	7	2
Odmowa bez uzasadnionej przyczyny przyjęcia pracy	3	0
Niepotwierdzenie gotowości do pracy	15	5
Dobrowolna rezygnacja ze statusu bezrobotnego	4	3
VI. LICZBA OSÓB BEZROBOTNYCH SKIEROWANYCH NA POSZCZEGÓLNE FORMY WSPARCIA		
Prace interwencyjne	3	1
Roboty publiczne	0	0
Podjęcie działalności gospodarczej	3	1
Podjęcie pracy w ramach refundacji kosztów zatrudnienia bezrobotnego	0	0
Podjęcie pracy poza miejscem zamieszkania w ramach bonu na zasiedlenie	1	0
Rozpoczęcie szkolenia	3	0
Rozpoczęcie stażu	3	1
Rozpoczęcie prac społecznie użytecznych	0	0




POWIAT
KIELECKI



Powiatowy Urząd Pracy w Kielcach

Powiatowy Urząd Pracy w Kielcach
ul. Kolberga 4
25-620 Kielce



GMINA GÓRNO

STAN NA DZIEŃ 31.08.2021 ROKU

I. LICZBA OSÓB BEZROBOTNYCH	Ogółem	Kobiety
Liczba bezrobotnych	335	181
Wzrost/spadek w porównaniu do poprzedniego miesiąca	-9	-4
Udział w ogólnej liczbie bezrobotnych/bezrobotnych kobiet w powiecie	5,47%	5,71%
Bezrobotni z prawem do zasiłku	115	70
II. OSOBY W SZCZEGÓLNEJ SYTUACJI NA RYNKU PRACY		
Do 30 roku życia	112	74
Do 25 roku życia	55	32
Długotrwale bezrobotne	118	70
Powyżej 50 roku życia	65	20
Korzystające ze świadczeń pomocy społecznej	0	0
Posiadające co najmniej jedno dziecko do 6 roku życia	71	59
Posiadające co najmniej jedno dziecko niepełnosprawne	0	0
Niepełnosprawni	20	10
III. WYBRANE KATEGORIE OSÓB BEZROBOTNYCH		
Osoby bez kwalifikacji zawodowych	58	32
Osoby bez doświadczenia zawodowego	50	28
Kobiety, które nie podjęły zatrudnienia po urodzeniu dziecka		40
IV. OSOBY REJESTRUJĄCE SIĘ		
Liczba osób rejestrujących się w miesiącu sprawozdawczym	43	20
Liczba osób rejestrujących się od początku roku (narastająco)	387	184
V. OSOBY WYREJESTROWANE Z EWIDENCJI		
Osoby wyrejestrowane z ewidencji osób bezrobotnych	52	24
Podjęcia pracy	27	14
Podjęcia pracy niesubsydiowanej	23	10
Podjęcia pracy subsydiowanej	4	4
Odmowa bez uzasadnionej przyczyny przyjęcia pracy	0	0
Niepotwierdzenie gotowości do pracy	15	4
Dobrowolna rezygnacja ze statusu bezrobotnego	4	4
VI. LICZBA OSÓB BEZROBOTNYCH SKIEROWANYCH NA POSZCZEGÓLNE FORMY WSPARCIA		
Prace interwencyjne	0	0
Roboty publiczne	0	0
Podjęcie działalności gospodarczej	2	2
Podjęcie pracy w ramach refundacji kosztów zatrudnienia bezrobotnego	1	1
Podjęcie pracy poza miejscem zamieszkania w ramach bonu na zasiedlenie	1	1
Rozpoczęcie szkolenia	3	0
Rozpoczęcie stażu	3	2
Rozpoczęcie prac społecznie użytecznych	0	0




POWIAT
KIELECKI



Powiatowy Urząd Pracy w Kielcach

Powiatowy Urząd Pracy w Kielcach
ul. Kolberga 4
25-620 Kielce



GMINA GÓRNO

STAN NA DZIEŃ 30.09.2021 ROKU

I. LICZBA OSÓB BEZROBOTNYCH	Ogółem	Kobiety
Liczba bezrobotnych	308	169
Wzrost/spadek w porównaniu do poprzedniego miesiąca	-27	-12
Udział w ogólnej liczbie bezrobotnych/bezrobotnych kobiet w powiecie	5,35%	5,61%
Bezrobotni z prawem do zasiłku	98	63
II. OSOBY W SZCZEGÓLNEJ SYTUACJI NA RYNKU PRACY		
Do 30 roku życia	112	69
Do 25 roku życia	50	26
Długotrwale bezrobotne	116	71
Powyżej 50 roku życia	60	18
Korzystające ze świadczeń pomocy społecznej	0	0
Posiadające co najmniej jedno dziecko do 6 roku życia	69	58
Posiadające co najmniej jedno dziecko niepełnosprawne	0	0
Niepełnosprawni	23	10
III. WYBRANE KATEGORIE OSÓB BEZROBOTNYCH		
Osoby bez kwalifikacji zawodowych	60	31
Osoby bez doświadczenia zawodowego	48	27
Kobiety, które nie podjęły zatrudnienia po urodzeniu dziecka		39
IV. OSOBY REJESTRUJĄCE SIĘ		
Liczba osób rejestrujących się w miesiącu sprawozdawczym	60	32
Liczba osób rejestrujących się od początku roku (narastająco)	447	216
V. OSOBY WYREJESTROWANE Z EWIDENCJI		
Osoby wyrejestrowane z ewidencji osób bezrobotnych	87	44
Podjęcia pracy	51	29
Podjęcia pracy niesubsydiowanej	36	26
Podjęcia pracy subsydiowanej	15	3
Odmowa bez uzasadnionej przyczyny przyjęcia pracy	4	1
Niepotwierdzenie gotowości do pracy	10	4
Dobrowolna rezygnacja ze statusu bezrobotnego	10	6
VI. LICZBA OSÓB BEZROBOTNYCH SKIEROWANYCH NA POSZCZEGÓLNE FORMY WSPARCIA		
Prace interwencyjne	5	1
Roboty publiczne	0	0
Podjęcie działalności gospodarczej	5	0
Podjęcie pracy w ramach refundacji kosztów zatrudnienia bezrobotnego	4	1
Podjęcie pracy poza miejscem zamieszkania w ramach bonu na zasiedlenie	1	1
Rozpoczęcie szkolenia	6	2
Rozpoczęcie stażu	7	2
Rozpoczęcie prac społecznie użytecznych	0	0




POWIAT
KIELECKI



Powiatowy Urząd Pracy w Kielcach

Powiatowy Urząd Pracy w Kielcach
ul. Kolberga 4
25-620 Kielce



GMINA GÓRNO

STAN NA DZIEŃ 31.10.2021 ROKU

I. LICZBA OSÓB BEZROBOTNYCH	Ogółem	Kobiety
Liczba bezrobotnych	299	156
Wzrost/spadek w porównaniu do poprzedniego miesiąca	-9	-13
Udział w ogólnej liczbie bezrobotnych/bezrobotnych kobiet w powiecie	5,32%	5,38%
Bezrobotni z prawem do zasiłku	87	53
II. OSOBY W SZCZEGÓLNEJ SYTUACJI NA RYNKU PRACY		
Do 30 roku życia	106	63
Do 25 roku życia	49	22
Długotrwale bezrobotne	119	70
Powyżej 50 roku życia	61	17
Korzystające ze świadczeń pomocy społecznej	0	0
Posiadające co najmniej jedno dziecko do 6 roku życia	65	54
Posiadające co najmniej jedno dziecko niepełnosprawne	0	0
Niepełnosprawni	21	10
III. WYBRANE KATEGORIE OSÓB BEZROBOTNYCH		
Osoby bez kwalifikacji zawodowych	57	28
Osoby bez doświadczenia zawodowego	54	28
Kobiety, które nie podjęły zatrudnienia po urodzeniu dziecka		39
IV. OSOBY REJESTRUJĄCE SIĘ		
Liczba osób rejestrujących się w miesiącu sprawozdawczym	61	27
Liczba osób rejestrujących się od początku roku (narastająco)	508	243
V. OSOBY WYREJESTROWANE Z EWIDENCJI		
Osoby wyrejestrowane z ewidencji osób bezrobotnych	70	40
Podjęcia pracy	42	26
Podjęcia pracy niesubsydiowanej	39	24
Podjęcia pracy subsydiowanej	3	2
Odmowa bez uzasadnionej przyczyny przyjęcia pracy	2	1
Niepotwierdzenie gotowości do pracy	12	6
Dobrowolna rezygnacja ze statusu bezrobotnego	4	2
VI. LICZBA OSÓB BEZROBOTNYCH SKIEROWANYCH NA POSZCZEGÓLNE FORMY WSPARCIA		
Prace interwencyjne	2	2
Roboty publiczne	0	0
Podjęcie działalności gospodarczej	0	0
Podjęcie pracy w ramach refundacji kosztów zatrudnienia bezrobotnego	0	0
Podjęcie pracy poza miejscem zamieszkania w ramach bonu na zasiedlenie	0	0
Rozpoczęcie szkolenia	2	0
Rozpoczęcie stażu	4	3
Rozpoczęcie prac społecznie użytecznych	0	0




POWIAT
KIELECKI



Powiatowy Urząd Pracy w Kielcach

Powiatowy Urząd Pracy w Kielcach
ul. Kolberga 4
25-620 Kielce



GMINA GÓRNO

STAN NA DZIEŃ 30.11.2021 ROKU

I. LICZBA OSÓB BEZROBOTNYCH	Ogółem	Kobiety
Liczba bezrobotnych	293	147
Wzrost/spadek w porównaniu do poprzedniego miesiąca	-6	-9
Udział w ogólnej liczbie bezrobotnych/bezrobotnych kobiet w powiecie	5,32%	5,17%
Bezrobotni z prawem do zasiłku	91	53
II. OSOBY W SZCZEGÓLNEJ SYTUACJI NA RYNKU PRACY		
Do 30 roku życia	108	57
Do 25 roku życia	56	22
Długotrwale bezrobotne	110	66
Powyżej 50 roku życia	58	18
Korzystające ze świadczeń pomocy społecznej	0	0
Posiadające co najmniej jedno dziecko do 6 roku życia	58	51
Posiadające co najmniej jedno dziecko niepełnosprawne	0	0
Niepełnosprawni	22	10
III. WYBRANE KATEGORIE OSÓB BEZROBOTNYCH		
Osoby bez kwalifikacji zawodowych	54	24
Osoby bez doświadczenia zawodowego	52	23
Kobiety, które nie podjęły zatrudnienia po urodzeniu dziecka		38
IV. OSOBY REJESTRUJĄCE SIĘ		
Liczba osób rejestrujących się w miesiącu sprawozdawczym	50	17
Liczba osób rejestrujących się od początku roku (narastająco)	558	260
V. OSOBY WYREJESTROWANE Z EWIDENCJI		
Osoby wyrejestrowane z ewidencji osób bezrobotnych	56	26
Podjęcia pracy	28	14
Podjęcia pracy niesubsydiowanej	19	11
Podjęcia pracy subsydiowanej	9	3
Odmowa bez uzasadnionej przyczyny przyjęcia pracy	2	1
Niepotwierdzenie gotowości do pracy	9	2
Dobrowolna rezygnacja ze statusu bezrobotnego	11	6
VI. LICZBA OSÓB BEZROBOTNYCH SKIEROWANYCH NA POSZCZEGÓLNE FORMY WSPARCIA		
Prace interwencyjne	1	0
Roboty publiczne	0	0
Podjęcie działalności gospodarczej	6	1
Podjęcie pracy w ramach refundacji kosztów zatrudnienia bezrobotnego	0	0
Podjęcie pracy poza miejscem zamieszkania w ramach bonu na zasiedlenie	2	2
Rozpoczęcie szkolenia	2	1
Rozpoczęcie stażu	2	2
Rozpoczęcie prac społecznie użytecznych	0	0




POWIAT
KIELECKI



Powiatowy Urząd Pracy w Kielcach

Powiatowy Urząd Pracy w Kielcach
ul. Kolberga 4
25-620 Kielce



GMINA GÓRNO

STAN NA DZIEŃ 31.12.2021 ROKU

I. LICZBA OSÓB BEZROBOTNYCH	Ogółem	Kobiety
Liczba bezrobotnych	281	144
Wzrost/spadek w porównaniu do poprzedniego miesiąca	-12	-3
Udział w ogólnej liczbie bezrobotnych/bezrobotnych kobiet w powiecie	5,11%	5,09%
Bezrobotni z prawem do zasiłku	86	52
II. OSOBY W SZCZEGÓLNEJ SYTUACJI NA RYNKU PRACY		
Do 30 roku życia	102	54
Do 25 roku życia	54	24
Długotrwale bezrobotne	106	64
Powyżej 50 roku życia	60	22
Korzystające ze świadczeń pomocy społecznej	0	0
Posiadające co najmniej jedno dziecko do 6 roku życia	57	51
Posiadające co najmniej jedno dziecko niepełnosprawne	0	0
Niepełnosprawni	22	9
III. WYBRANE KATEGORIE OSÓB BEZROBOTNYCH		
Osoby bez kwalifikacji zawodowych	56	25
Osoby bez doświadczenia zawodowego	51	22
Kobiety, które nie podjęły zatrudnienia po urodzeniu dziecka		39
IV. OSOBY REJESTRUJĄCE SIĘ		
Liczba osób rejestrujących się w miesiącu sprawozdawczym	49	25
Liczba osób rejestrujących się od początku roku (narastająco)	607	285
V. OSOBY WYREJESTROWANE Z EWIDENCJI		
Osoby wyrejestrowane z ewidencji osób bezrobotnych	61	28
Podjęcia pracy	28	13
Podjęcia pracy niesubsydiowanej	18	9
Podjęcia pracy subsydiowanej	10	4
Odmowa bez uzasadnionej przyczyny przyjęcia pracy	3	1
Niepotwierdzenie gotowości do pracy	17	5
Dobrowolna rezygnacja ze statusu bezrobotnego	8	6
VI. LICZBA OSÓB BEZROBOTNYCH SKIEROWANYCH NA POSZCZEGÓLNE FORMY WSPARCIA		
Prace interwencyjne	0	0
Roboty publiczne	0	0
Podjęcie działalności gospodarczej	8	4
Podjęcie pracy w ramach refundacji kosztów zatrudnienia bezrobotnego	1	0
Podjęcie pracy poza miejscem zamieszkania w ramach bonu na zasiedlenie	0	0
Rozpoczęcie szkolenia	1	0
Rozpoczęcie stażu	0	0
Rozpoczęcie prac społecznie użytecznych	0	0



POWIAT
KIELECKI



Powiatowy Urząd Pracy w Kielcach

Powiatowy Urząd Pracy w Kielcach
ul. Kolberga 4
25-620 Kielce