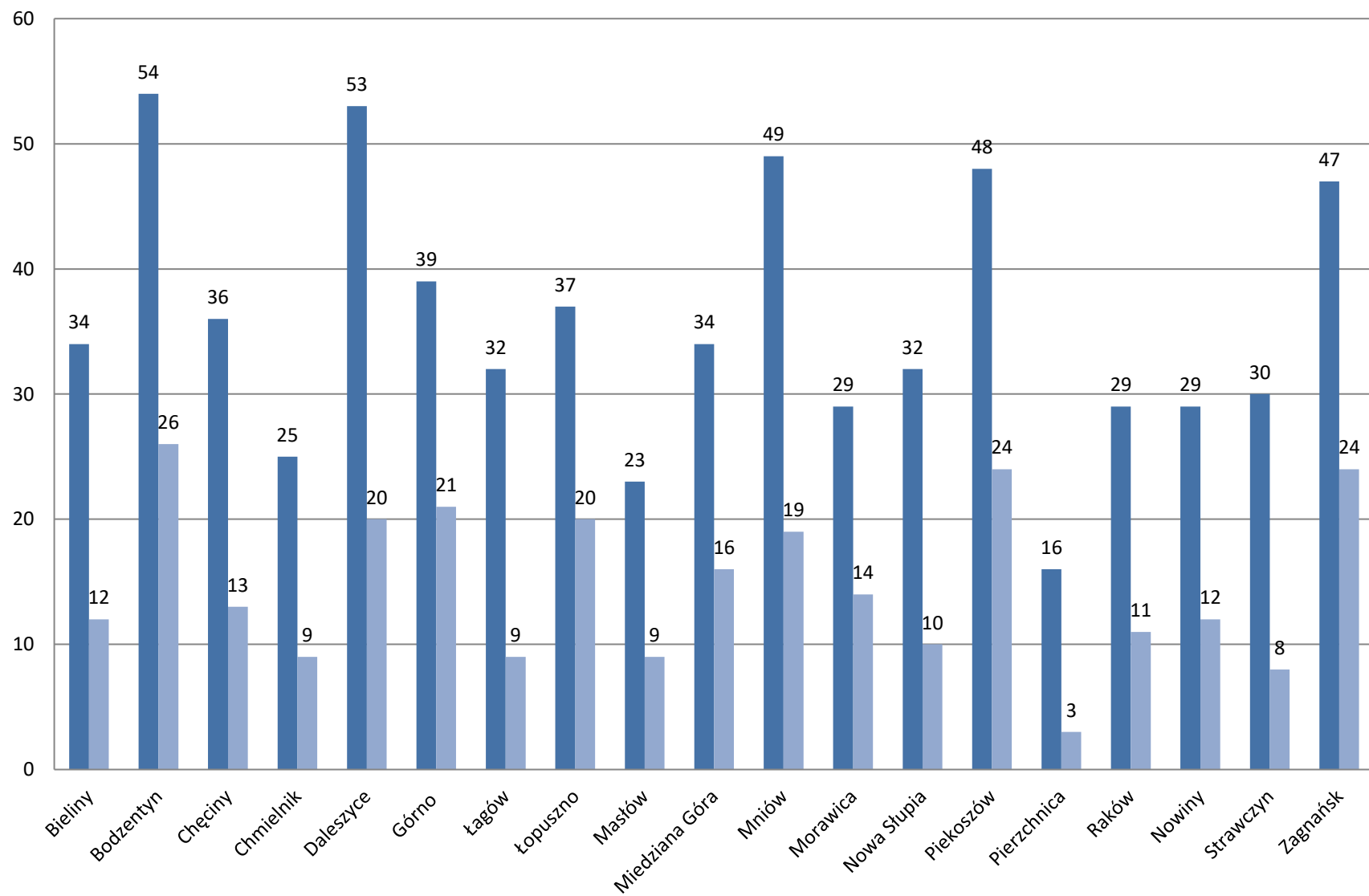
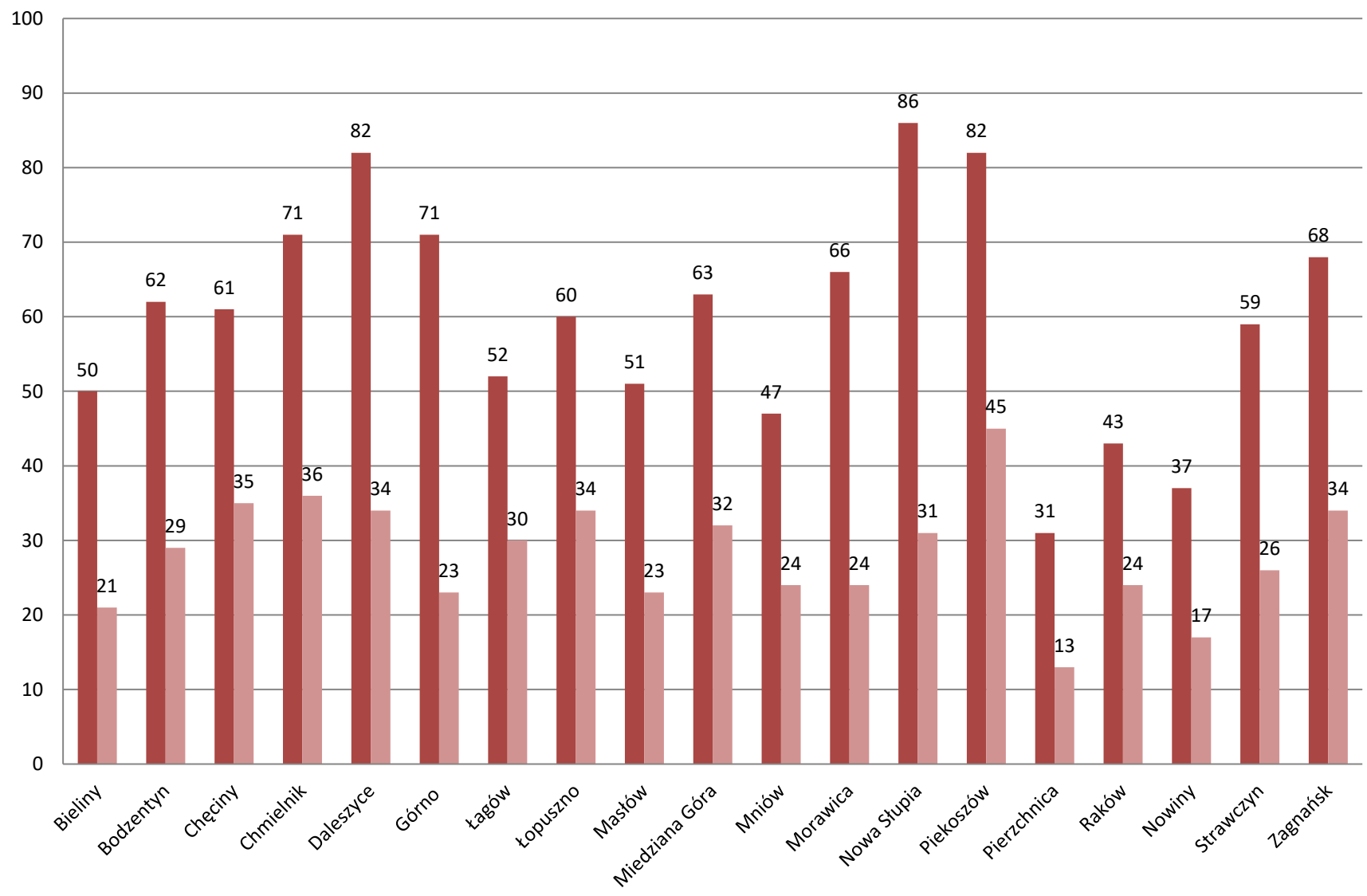


Bezrobotni wg czasu pozostawania bez pracy - stan na 31.12.2021	do 1 miesiąca		1-3 miesiące		3-6 miesięcy		6-12 miesięcy		12-24 miesiąca		Powyżej 24 miesięcy		Ogółem	Kobiety
	ogółem	kobiety	ogółem	kobiety	ogółem	kobiety	ogółem	kobiety	ogółem	kobiety	ogółem	kobiety		
Bieliny	34	12	50	21	45	36	36	25	41	30	33	16	239	140
Bodzentyn	54	26	62	29	76	34	74	35	55	33	108	53	429	210
Chęciny	36	13	61	35	54	22	49	29	35	23	25	15	260	137
Chmielnik	25	9	71	36	41	20	64	35	47	29	103	49	351	178
Daleszyce	53	20	82	34	60	33	102	50	67	32	92	52	456	221
Górno	39	21	71	23	58	26	44	30	54	35	15	9	281	144
Łagów	32	9	52	30	34	17	27	13	36	26	28	17	209	112
Łopuszno	37	20	60	34	54	33	74	43	65	37	85	55	375	222
Masłów	23	9	51	23	37	23	40	23	33	14	34	17	218	109
Miedziana Góra	34	16	63	32	47	20	51	27	36	17	27	12	258	124
Mniów	49	19	47	24	57	24	73	42	58	31	83	48	367	188
Morawica	29	14	66	24	59	37	61	34	44	30	23	13	282	152
Nowa Słupia	32	10	86	31	60	30	57	23	66	37	83	39	384	170
Piekoszów	48	24	82	45	52	26	59	39	48	30	31	22	320	186
Pierzchnica	16	3	31	13	19	6	17	7	29	13	51	27	163	69
Raków	29	11	43	24	30	14	30	13	30	23	20	10	182	95
Nowiny	29	12	37	17	38	23	19	10	17	8	12	9	152	79
Strawczyn	30	8	59	26	56	24	49	31	36	23	54	34	284	146
Zagnańsk	47	24	68	34	54	28	40	18	45	24	35	17	289	145
Razem	676	280	1142	535	931	476	966	527	842	495	942	514	5499	2827

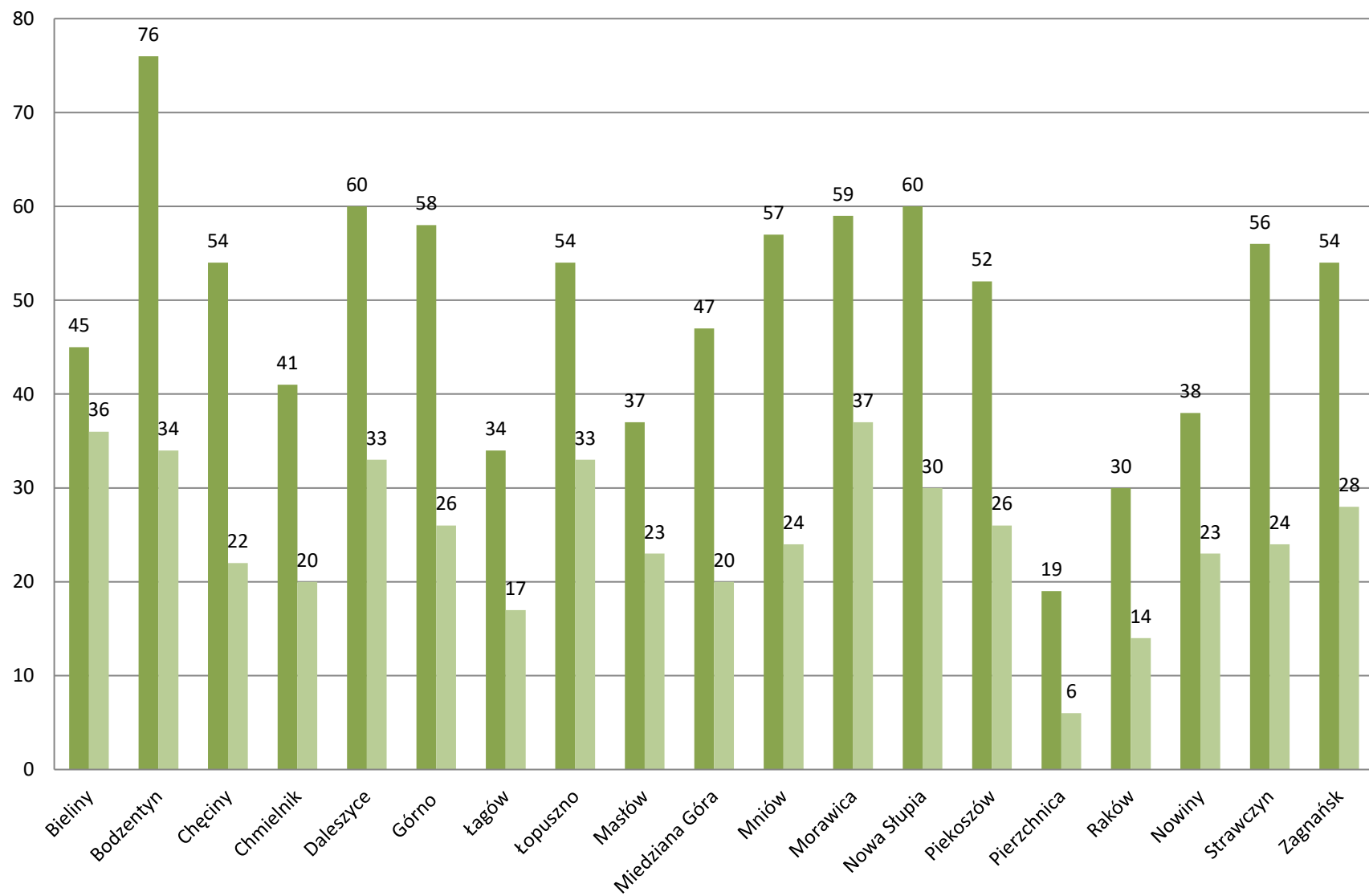
Bezrobotni wg czasu pozostawania bez pracy - stan na 31.12.2021 - do 1 miesiąca



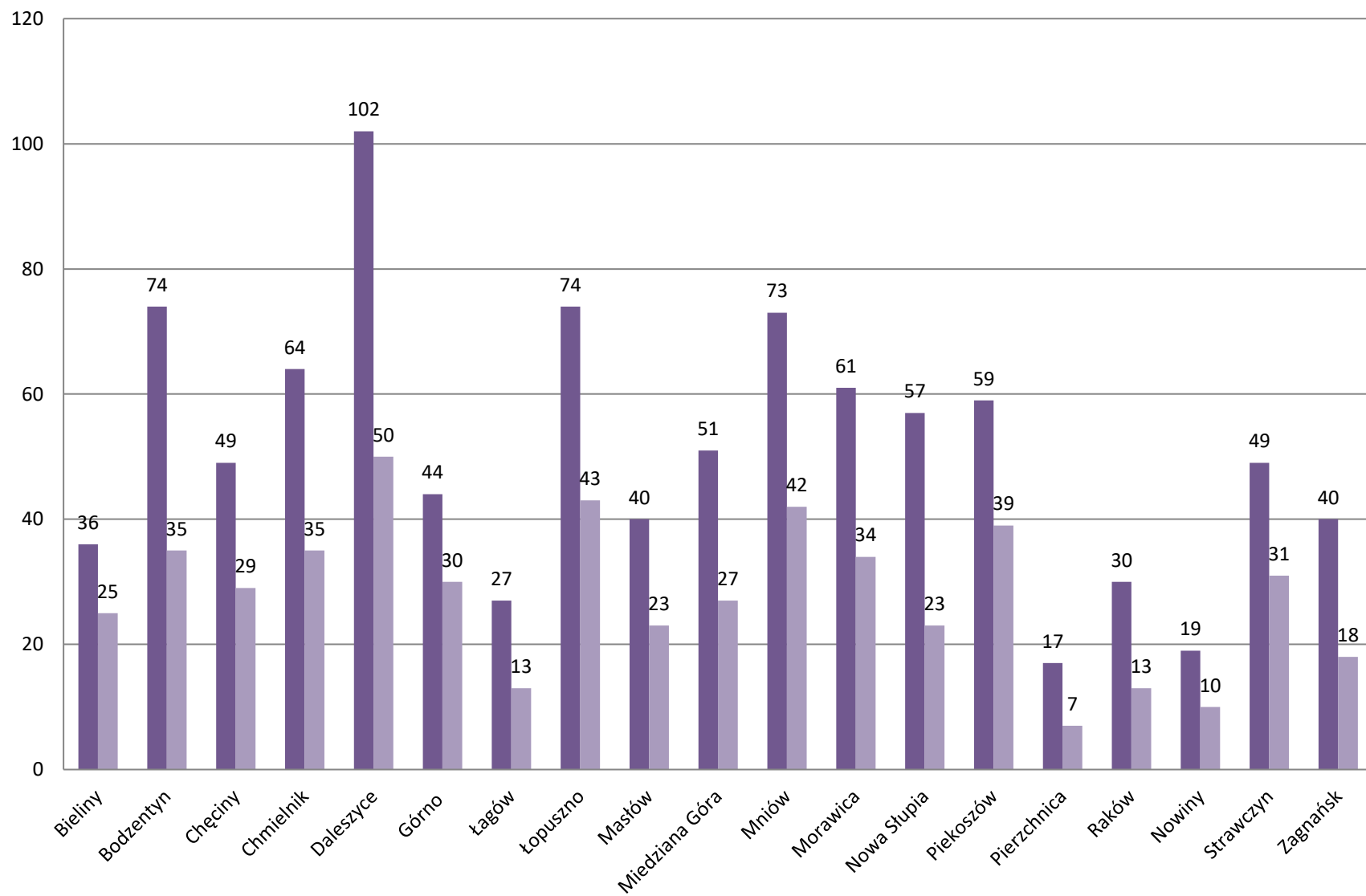
Bezrobotni wg czasu pozostawania bez pracy - stan na 31.12.2021 - 1-3 miesiące



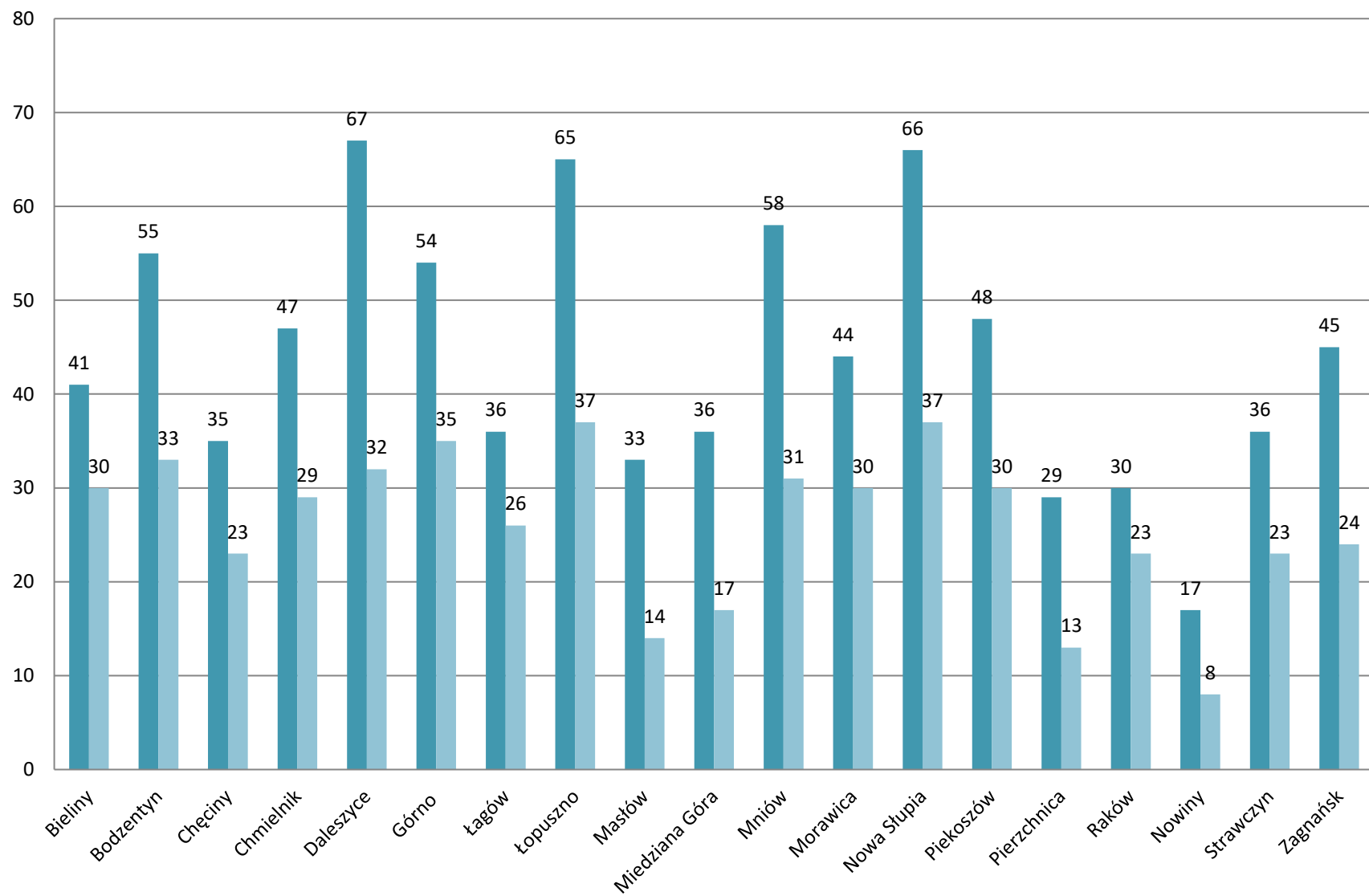
Bezrobotni wg czasu pozostawania bez pracy - stan na 31.12.2021 - 3-6 miesięcy



Bezrobotni wg czasu pozostawania bez pracy - stan na 31.12.2021 - 6-12 miesięcy



Bezrobotni wg czasu pozostawania bez pracy - stan na 31.12.2021 - 12-24 miesiące



Bezrobotni wg czasu pozostawania bez pracy - stan na 31.12.2021 - powyżej 24 miesięcy

