

**Powiatowy Urząd Pracy
w Lublinie**

*ZESTAWIENIA
STATYSTYCZNE*

*Stan na koniec **sierpnia 2011 r.***

MINISTERSTWO PRACY I POLITYKI SPOŁECZNEJ,
ul. Nowogrodzka 1/3/5, 00-513 Warszawa

| | | | | | | | | | | | |
|-------------------------------------------------------------------------------------------------------------------------------------------------------------------------------------------------------------------------------------------------------------------------------------------------------------------------------------------------------------------------------------------------------------------------------------------|--------------------------------------------------------|-------------------------------------------------------------------------------------------------------------------|---|---|---|---|---|---|---|--------------------------------------|--|
| Powiatowy Urząd Pracy w Lublinie | MPiPS – 01 Sprawozdanie o rynku pracy | Wysłać do 5. dnia roboczego każdego miesiąca z danymi za poprzedni miesiąc do wojewódzkiego urzędu pracy | | | | | | | | | |
| Numer identyfikacyjny REGON <table border="1" style="width: 100%; text-align: center; border-collapse: collapse;"> <tr> <td style="width: 20px;">4</td> <td style="width: 20px;">3</td> <td style="width: 20px;">1</td> <td style="width: 20px;">2</td> <td style="width: 20px;">1</td> <td style="width: 20px;">4</td> <td style="width: 20px;">3</td> <td style="width: 20px;">2</td> <td style="width: 20px;">2</td> </tr> </table> | 4 | 3 | 1 | 2 | 1 | 4 | 3 | 2 | 2 | za miesiąc Sierpień 2011 roku | |
| 4 | 3 | 1 | 2 | 1 | 4 | 3 | 2 | 2 | | | |

Dział 1. STRUKTURA I BILANS BEZROBOTNYCH

1.1. Struktura bezrobotnych

| Wyszczególnienie | | | Bezrobotni zarejestrowani | | Bezrobotni, którzy podjęli pracę | | Bezrobotni zarejestrowani | | | | |
|---------------------------------------------------------|---------------------------------------------------------------------|----|---------------------------|---------|----------------------------------|---------|---------------------------|---------|---------------------------|---------|--|
| | | | w miesiącu sprawozdawczym | | w końcu mies. sprawozdawczego | | ogółem | | w tym z prawem do zasiłku | | |
| | | | razem | kobiety | razem | kobiety | razem | kobiety | razem | kobiety | |
| | | | 1 | 2 | 3 | 4 | 5 | 6 | 7 | 8 | |
| 0 | | | | | | | | | | | |
| Ogółem (w. 02+04) | | 01 | 520 | 270 | 161 | 75 | 5771 | 2965 | 566 | 308 | |
| z tego osoby | poprzednio pracujące | 02 | 351 | 175 | 132 | 62 | 3886 | 1906 | 560 | 304 | |
| | w tym zwolnione z przyczyn dotyczących zakładu pracy | 03 | 9 | 5 | 2 | 1 | 84 | 49 | 59 | 39 | |
| | dotychczas niepracujące | 04 | 169 | 95 | 29 | 13 | 1885 | 1059 | 6 | 4 | |
| Wybrane kategorie bezrobotnych (z ogółem) | | | | | | | | | | | |
| Zamieszkali na wsi | | 05 | 459 | 241 | 134 | 68 | 5090 | 2626 | 516 | 279 | |
| w tym posiadający gospodarstwo rolne | | 06 | 36 | 18 | 14 | 5 | 531 | 269 | 70 | 34 | |
| Osoby w okresie do 12 miesięcy od dnia ukończenia nauki | | 07 | 114 | 70 | 8 | 4 | 340 | 209 | 8 | 7 | |
| w tym, które ukończyły szkołę wyższą, do 27 roku życia | | 08 | 54 | 35 | 5 | 2 | 150 | 86 | 5 | 4 | |
| Cudzoziemcy | | 09 | - | - | 1 | 1 | 9 | 7 | 1 | 1 | |
| Osoby będące w szczególnej sytuacji na rynku pracy | | 10 | 554 | 286 | 131 | 59 | 5143 | 2589 | 364 | 173 | |
| z wiersza 10 | do 25 roku życia | 11 | 199 | 110 | 51 | 25 | 1544 | 808 | 42 | 19 | |
| | długotrwale bezrobotne | 12 | 206 | 108 | 56 | 24 | 2869 | 1560 | 14 | 6 | |
| | kobiety, które nie podjęły zatrudnienia po urodzeniu dziecka | 13 | X | 25 | X | 7 | X | 549 | X | 9 | |
| | powyżej 50 roku życia | 14 | 44 | 17 | 13 | 1 | 828 | 275 | 158 | 66 | |
| | bez kwalifikacji zawodowych | 15 | 155 | 87 | 28 | 11 | 1777 | 896 | 123 | 60 | |
| | bez doświadczenia zawodowego | 16 | 230 | 132 | 52 | 25 | 2554 | 1396 | 8 | 4 | |
| | bez wykształcenia średniego | 17 | 177 | 59 | 54 | 14 | 2610 | 1013 | 234 | 89 | |
| | samotnie wychowujące co najmniej jedno dziecko do 18 roku życia | 18 | 22 | 19 | 6 | 4 | 306 | 259 | 20 | 17 | |
| | które po odbyciu kary pozbawienia wolności nie podjęły zatrudnienia | 19 | 1 | - | - | - | 22 | 1 | - | - | |
| | niepełnosprawni | 20 | 21 | 12 | 3 | 2 | 117 | 65 | 22 | 16 | |
| po zakończeniu realizacji kontraktu socjalnego | 21 | - | - | 1 | - | 1 | 1 | - | - | | |

1.2. Bilans bezrobotnych

| Wyszczególnienie | | Ogółem | Kobiety | Z ogółem zamieszkali na wsi | | Z ogółem z prawem do zasiłku | | |
|-------------------------------------------------------------------------------------|------------------------------------------------------------------------------------------------------------|----------------------------------------------------------------------|---------|-----------------------------|---------|------------------------------|---------|-----|
| | | | | razem | kobiety | razem | kobiety | |
| 0 | | 1 | 2 | 3 | 4 | 5 | 6 | |
| Bezrobotni według stanu w końcu miesiąca poprzedzającego sprawozdanie | | 22 | 5774 | 2920 | 5085 | 2583 | 557 | 302 |
| Bezrobotni zarejestrowani w miesiącu sprawozdawczym (w.24+25) | | 23 | 520 | 270 | 459 | 241 | 92 | 52 |
| z tego | po raz pierwszy | 24 | 187 | 98 | 170 | 90 | 27 | 13 |
| | po raz kolejny | 25 | 333 | 172 | 289 | 151 | 65 | 39 |
| z wiersza 23 | po pracach interwencyjnych | 26 | 1 | 1 | 1 | 1 | 1 | 1 |
| | po robotach publicznych | 27 | 11 | 8 | 10 | 8 | 1 | 1 |
| | po stażu | 28 | 25 | 17 | 17 | 11 | - | - |
| | po odbyciu przygotowania zawodowego dorosłych | 29 | - | - | - | - | - | - |
| | po szkoleniu | 30 | 2 | 2 | 2 | 2 | - | - |
| | po pracach społecznie użytecznych | 31 | - | - | - | - | - | - |
| | po zakończeniu indywidualnego programu zatrudnienia socjalnego lub kontraktu socjalnego | 32 | - | - | - | - | - | - |
| Osoby wyłączone z ewidencji bezrobotnych w miesiącu sprawozdawczym (w. 34+43 do 55) | | 33 | 523 | 225 | 454 | 198 | | |
| z tego z przyczyn | podjęcia pracy w miesiącu sprawozdawczym (w. 35+37) | | 34 | 161 | 75 | 134 | 65 | |
| | z tego | niesubsydiowanej | 35 | 146 | 70 | 121 | 60 | |
| | | w tym pracy sezonowej | 36 | - | - | - | - | |
| | | subsydiowanej (w. 38+39 do 42) | 37 | 15 | 5 | 13 | 5 | |
| | z tego | prac interwencyjnych | 38 | 3 | - | 1 | - | |
| | | robót publicznych | 39 | - | - | - | - | |
| | | podjęcia działalności gospodarczej | 40 | 5 | 3 | 5 | 3 | |
| | | podjęcia pracy w ramach refundacji kosztów zatrudnienia bezrobotnego | 41 | 7 | 2 | 7 | 2 | |
| | | inne | 42 | - | - | - | - | |
| | rozpoczęcia szkolenia | | 43 | 4 | 2 | 4 | 2 | |
| | rozpoczęcia stażu | | 44 | 18 | 12 | 16 | 11 | |
| | rozpoczęcia przygotowania zawodowego dorosłych | | 45 | - | - | - | - | |
| | rozpoczęcia pracy społecznie użytecznej | | 46 | - | - | - | - | |
| | rozpoczęcia realizacji indywidualnego programu zatrudnienia socjalnego lub podpisania kontraktu socjalnego | | 47 | - | - | - | - | |
| | odmowy bez uzasadnionej przyczyny przyjęcia propozycji odpowiedniej pracy lub innej formy pomocy | | 48 | 4 | 1 | 4 | 1 | |
| | niepotwierdzenia gotowości do pracy | | 49 | 261 | 90 | 233 | 80 | |
| | dobrowolnej rezygnacji ze statusu bezrobotnego | | 50 | 43 | 25 | 37 | 23 | |
| podjęcia nauki | | 51 | - | - | - | - | | |
| ukończenia 60/65 lat | | 52 | 2 | 2 | 2 | 2 | | |
| nabycia praw emerytalnych lub rentowych | | 53 | 3 | 1 | 3 | 1 | | |
| nabycia praw do świadczenia przedemerytalnego | | 54 | 5 | 4 | 4 | 3 | | |
| innych | | 55 | 22 | 13 | 17 | 10 | | |
| Bezrobotni według stanu w końcu miesiąca sprawozdawczego (w. 22+23-33) | | 56 | 5771 | 2965 | 5090 | 2626 | | |
| w tym zarejestrowani po raz pierwszy | | 57 | 1626 | 851 | 1514 | 799 | | |

1.3. Bilans wybranych kategorii bezrobotnych, będących w szczególnej sytuacji na rynku pracy

| Wyszczególnienie | | Do 25 roku życia | | Powyżej 50 roku życia | | Długotrwale bezrobotni | | | |
|------------------------------------------------------------------------------------------------------------------|-----------------------------------------------------------------------------------------|----------------------------------------------------------------------|-------------------|-----------------------|---------|------------------------|---------|------|---|
| | | razem | kobiety | razem | kobiety | razem | kobiety | | |
| 0 | | 1 | 2 | 3 | 4 | 5 | 6 | | |
| Bezrobotni według stanu w końcu miesiąca poprzedzającego sprawozdanie | | 58 | 1540 | 790 | 845 | 278 | 2874 | 1543 | |
| Bezrobotni zarejestrowani w miesiącu sprawozdawczym (w. 60+61) | | 59 | 199 | 110 | 44 | 17 | 206 | 108 | |
| z tego | po raz pierwszy | 60 | 121 | 64 | 10 | 5 | X | X | |
| | po raz kolejny | 61 | 78 | 46 | 34 | 12 | 206 | 108 | |
| z wiersza 59 | po pracach interwencyjnych | 62 | - | - | - | - | - | - | |
| | po robotach publicznych | 63 | - | - | 1 | 1 | 1 | 1 | |
| | po stażu | 64 | 14 | 8 | 2 | - | 8 | 5 | |
| | po odbyciu przygotowania zawodowego dorosłych | 65 | - | - | - | - | - | - | |
| | po szkoleniu | 66 | 1 | 1 | - | - | - | - | |
| | po pracach społecznie użytecznych | 67 | - | - | - | - | - | - | |
| | po zakończeniu indywidualnego programu zatrudnienia socjalnego lub kontraktu socjalnego | 68 | - | - | - | - | - | - | |
| Osoby wyłączone z ewidencji bezrobotnych w miesiącu sprawozdawczym (w. 70+79 do 91) | | 69 | 171 | 75 | 61 | 20 | 211 | 91 | |
| podjęcia pracy w mies. sprawozdawczym (w. 71+73) | | 70 | 51 | 25 | 13 | 1 | 56 | 24 | |
| z tego | niesubsydiowanej | 71 | 47 | 23 | 10 | - | 52 | 23 | |
| | | w tym pracy sezonowej | 72 | - | - | - | - | - | - |
| | subsydiowanej (w. 74+75 do 78) | | 73 | 4 | 2 | 3 | 1 | 4 | 1 |
| | z tego | prac interwencyjnych | 74 | - | - | 2 | - | 1 | - |
| | | | robót publicznych | 75 | - | - | - | - | - |
| | | podjęcia działalności gospodarczej | 76 | 1 | - | 1 | 1 | 2 | 1 |
| | | podjęcia pracy w ramach refundacji kosztów zatrudnienia bezrobotnego | 77 | 3 | 2 | - | - | 1 | - |
| | | inne | | 78 | - | - | - | - | - |
| rozpoczęcia szkolenia | | 79 | 2 | 2 | - | - | 1 | - | |
| rozpoczęcia stażu | 80 | 8 | 3 | 5 | 4 | 9 | 5 | | |
| rozpoczęcia przygotowania zawodowego dorosłych | 81 | - | - | - | - | - | - | | |
| rozpoczęcia pracy społecznie użytecznej | 82 | - | - | - | - | - | - | | |
| rozpoczęcia realizacji indywidualnego programu zatrudnienia socjalnego lub podpisania kontraktu socjalnego | 83 | - | - | - | - | - | - | | |
| odmowy bez uzasadnionej przyczyny przyjęcia propozycji odpowiedniej pracy lub innej formy pomocy | 84 | 1 | - | - | - | - | 3 | - | |
| niepotwierdzenia gotowości do pracy | 85 | 88 | 34 | 31 | 7 | 115 | 41 | | |
| dobrowolnej rezygnacji ze statusu bezrobotnego | 86 | 16 | 8 | 2 | 2 | 17 | 13 | | |
| podjęcia nauki | 87 | - | - | - | - | - | - | | |
| ukończenia 60/65 lat | 88 | X | X | 2 | 2 | 2 | 2 | | |
| nabycia praw emerytalnych lub rentowych | 89 | - | - | 1 | - | 1 | 1 | | |
| nabycia praw do świadczenia przedemerytalnego | 90 | X | X | 5 | 4 | - | - | | |
| innych | 91 | 5 | 3 | 2 | - | 7 | 5 | | |
| Bezrobotni, którzy w miesiącu sprawozdawczym utracili status osoby będącej w szczególnej sytuacji na rynku pracy | | 92 | 24 | 17 | X | X | X | X | |
| Bezrobotni według stanu w końcu miesiąca sprawozdawczego (w. 58+59-69-92) | | 93 | 1544 | 808 | 828 | 275 | 2869 | 1560 | |
| w tym zarejestrowani po raz pierwszy | | 94 | 817 | 415 | 180 | 75 | 489 | 279 | |

1.4. Aktywne formy przeciwdziałania bezrobociu

| Wyszczególnienie | | | Razem | Kobiety |
|------------------|---------------------------------------------|-----|----------------------------------|---------|
| | | | w końcu miesiąca sprawozdawczego | |
| 0 | | | 1 | 2 |
| Osoby bezrobotne | zatrudnione przy pracach interwencyjnych | 95 | 29 | 13 |
| | zatrudnione przy robotach publicznych | 96 | 12 | 4 |
| | odbywające szkolenie | 97 | 4 | 1 |
| | odbywające staż | 98 | 160 | 106 |
| | odbywające przygotowanie zawodowe dorosłych | 99 | - | - |
| | odbywające prace społecznie użyteczne | 100 | 20 | 12 |

Dział 2. POSZUKUJĄCY PRACY, OSOBY UPRAWNIONE DO DODATKU AKTYWIZACYJNEGO, OSOBY UCZESTNICZĄCE W DZIAŁANIACH REALIZOWANYCH W RAMACH PROJEKTÓW WSPÓLFINANSOWANYCH Z EUROPEJSKIEGO FUNDUSZU SPOŁECZNEGO, CUDZOZIEMCY Z PRAWEM DO ZASIŁKU

2.1. Poszukujący pracy

| Wyszczególnienie | | | Ogółem | Kobiety | |
|-------------------------------------------------------------------------------------------|------------------------------------------------------------------------------------------------------------------------------------------------------------------------------------------|--|--------|---------|----|
| 0 | | | 1 | 2 | |
| Poszukujący pracy według stanu w końcu miesiąca poprzedzającego sprawozdanie | | | 01 | 104 | 46 |
| Poszukujący pracy zarejestrowani w miesiącu sprawozdawczym | | | 02 | 8 | 4 |
| Osoby wyłączone z ewidencji poszukujących pracy w miesiącu sprawozdawczym (w.04+05 do 10) | | | 03 | 9 | 5 |
| z tego z przyczyn | podjęcia pracy | | 04 | - | - |
| | rozpoczęcia szkolenia | | 05 | - | - |
| | rozpoczęcia przygotowania zawodowego dorosłych | | 06 | - | - |
| | niepotwierdzenia zainteresowania pomocą określoną w ustawie | | 07 | 7 | 4 |
| | niepodjęcia lub przerwania uczestnictwa w oferowanym działaniu | | 08 | - | - |
| | dobrowolnej rezygnacji | | 09 | 2 | 1 |
| | innych | | 10 | - | - |
| Poszukujący pracy według stanu w końcu miesiąca sprawozdawczego (w. 01+02-03) | | | 11 | 103 | 45 |
| w tym | niepełnosprawni niepozostający w zatrudnieniu | | 12 | 22 | 6 |
| | będący w okresie wypowiedzenia stosunku pracy lub stosunku służbowego z przyczyn dotyczących zakładu pracy | | 13 | 1 | 1 |
| | zatrudnieni u pracodawcy, wobec którego ogłoszono upadłość lub który jest w stanie likwidacji, z wyłączeniem likwidacji w celu prywatyzacji | | 14 | 2 | - |
| | otrzymujący świadczenie socjalne przysługujące na urlopie górniczym lub górniczy zasiłek socjalny | | 15 | - | - |
| | uczestniczący w zajęciach w Centrum Integracji Społecznej lub indywidualnym programie integracji | | 16 | - | - |
| | żołnierze rezerwy | | 17 | - | - |
| | pobierający rentę szkoleniową | | 18 | 1 | - |
| | pobierający świadczenie szkoleniowe | | 19 | - | - |
| | podlegający ubezpieczeniu społecznemu rolników jako domownik lub małżonek rolnika, jeżeli zamierza podjąć zatrudnienie, inną pracę zarobkową lub działalność gospodarczą poza rolnictwem | | 20 | 3 | 1 |
| | pracownicy w wieku 45 lat i powyżej | | 21 | 31 | 15 |

2.2. Osoby, które:

| Wyszczególnienie | | | Razem | Kobiety | Razem | Kobiety |
|-------------------------------------------------------------------------------------------|--------------------------------------------------------------------|----|---------------------------|---------|----------------------------------|---------|
| | | | w miesiącu sprawozdawczym | | w końcu miesiąca sprawozdawczego | |
| 0 | | | 1 | 2 | 3 | 4 |
| nabyły uprawnienie do dodatku aktywizacyjnego w wyniku podjęcia zatrudnienia | skierowane przez powiatowy urząd pracy | 22 | - | - | - | - |
| | z własnej inicjatywy | 23 | 7 | 7 | 17 | 10 |
| rozpoczęły udział w działaniach realizowanych w ramach projektów współfinansowanych z EFS | | 24 | 76 | 27 | x | x |
| w tym | projektach systemowych realizowanych przez powiatowe urzędy pracy | 25 | 39 | 8 | x | x |
| | projektach konkursowych realizowanych przez powiatowe urzędy pracy | 26 | 37 | 19 | x | x |
| Zarejestrowane jako cudzoziemcy z prawem do zasiłku | | 27 | - | - | 1 | 1 |
| w tym z krajów EOG oraz Szwajcarii | | 28 | - | - | - | - |
| Zarejestrowane jako cudzoziemcy bez prawa do zasiłku | | 29 | - | - | 8 | 6 |
| w tym z krajów EOG oraz Szwajcarii | | 30 | - | - | - | - |
| Polacy z prawem do zasiłku transferowego | | 31 | - | - | 2 | 1 |

Dział 3. POŚREDNICTWO PRACY I WYBRANE FORMY AKTYWIZACJI

3.1. Wolne miejsca pracy i miejsca aktywizacji zawodowej

| Wyszczególnienie | | Zgłoszone w miesiącu sprawozdawczym | | | | W końcu miesiąca sprawozdawczego | | |
|----------------------------------------------------------------------|------------------------------------------------------------|-------------------------------------|---------------------------|-----------------------|-----------|----------------------------------|-----------------------------------------|----|
| | | razem | z rubr. 1 dotyczące pracy | | | razem | w tym niewykorzystane dłużej niż 30 dni | |
| | | | subsydiowanej | z sektora publicznego | sezonowej | | | |
| 0 | | 1 | 2 | 3 | 4 | 5 | 6 | |
| Ogółem wolne miejsca pracy i miejsca aktywizacji zawodowej (w.02+03) | 01 | 331 | 38 | 20 | 25 | 207 | 29 | |
| z ogółem z tego | zatrudnienie lub inna praca zarobkowa | 02 | 306 | 13 | 8 | 25 | 200 | 29 |
| | miejsca aktywizacji zawodowej | 03 | 25 | 25 | 12 | X | 7 | - |
| | staże | 04 | 25 | 25 | 12 | X | 7 | - |
| | przygotowanie zawodowe dorosłych | 05 | - | - | - | X | - | - |
| | prace społecznie użyteczne | 06 | - | - | - | X | - | - |
| | dla niepełnosprawnych | 07 | 55 | 3 | 1 | - | 75 | 24 |
| | dla osób w okresie do 12 miesięcy od dnia ukończenia nauki | 08 | 1 | 1 | 1 | - | - | - |

3.2. Osoby objęte indywidualnym planem działania

| Wyszczególnienie | | | Osoby objęte indywidualnym planem działania | | | |
|--------------------------------------------------|---------------------------|----|---------------------------------------------|---------|-------------------|---------|
| | | | bezrobotni | | poszukujący pracy | |
| | | | razem | kobiety | razem | kobiety |
| 0 | | | 1 | 2 | 3 | 4 |
| Przygotowano IPD | w miesiącu sprawozdawczym | 09 | 197 | 91 | 1 | 1 |
| Przerwali realizację IPD | | 10 | - | - | - | - |
| w tym z powodu podjęcia pracy | | 11 | - | - | - | - |
| Zakończyli realizację IPD | | 12 | 10 | 4 | - | - |
| Realizujący IPD w końcu miesiąca sprawozdawczego | | 13 | 836 | 439 | 13 | 10 |

Dział 4. ZGŁOSZENIA ZWOLNIEŃ I ZWOLNIENIA GRUPOWE, ZWOLNIENIA MONITOROWANE

| Wyszczególnienie | | W miesiącu sprawozdawczym | | | | W końcu miesiąca sprawozdawczego | | | |
|-------------------------------|----|---------------------------|-------|----------------------|-------|----------------------------------|-------|----------------------|-------|
| | | z sektora publicznego | | z sektora prywatnego | | z sektora publicznego | | z sektora prywatnego | |
| | | zakłady | osoby | zakłady | osoby | zakłady | osoby | zakłady | osoby |
| 0 | | 1 | 2 | 3 | 4 | 5 | 6 | 7 | 8 |
| Zgłoszenia zwolnień grupowych | 01 | - | - | - | - | - | - | - | - |
| Zwolnienia grupowe | 02 | - | - | - | - | x | x | x | x |
| Zwolnienia monitorowane | 03 | - | - | - | - | x | x | x | x |

Sporządził: Sławomir Wąsala

81 745-18-15 (do 16) w. 227

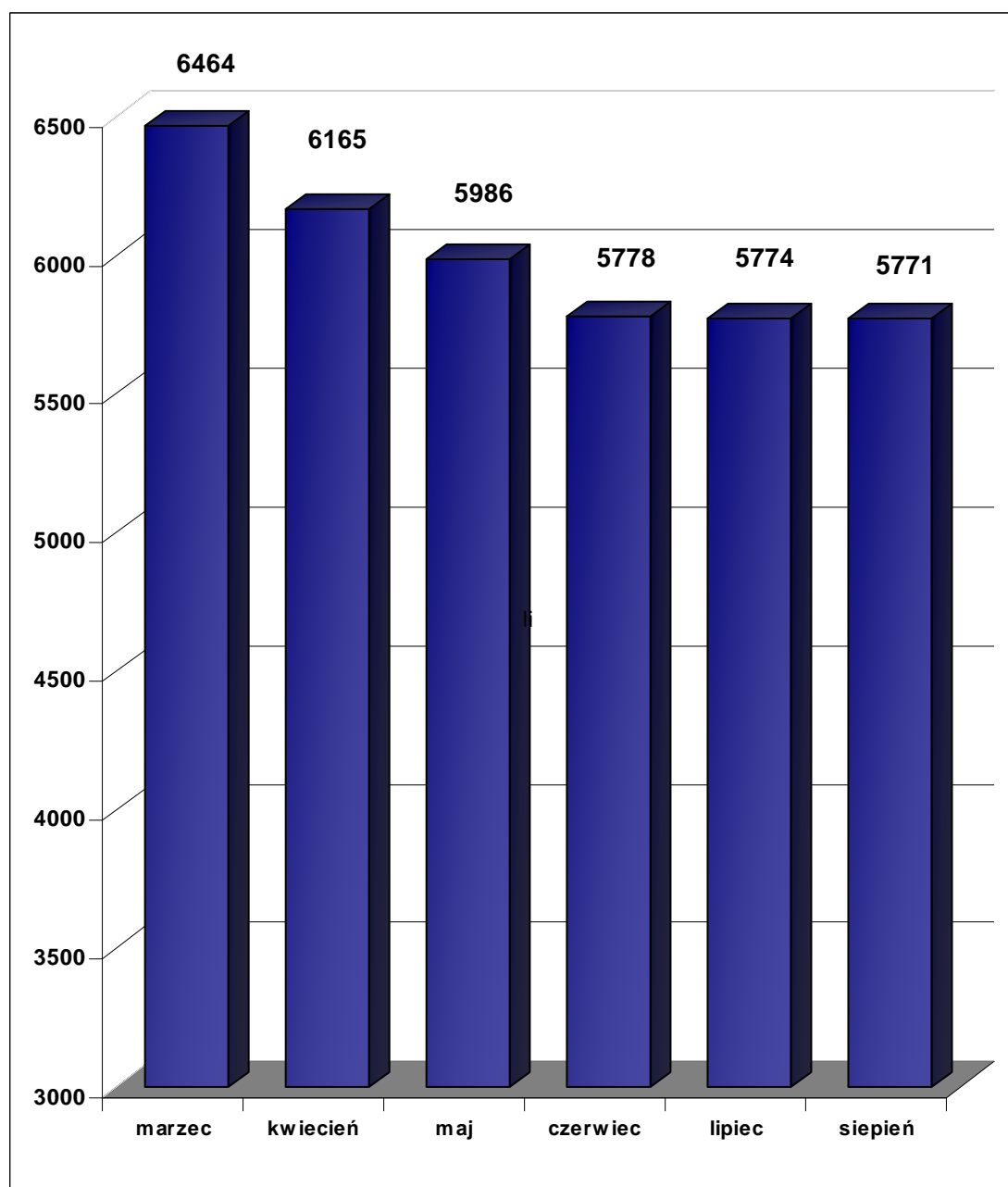
.....
(wyjaśnienia dotyczące sprawozdania
można uzyskać pod numerem telefonu)

Lublin, dn. 2.09.2011 r.

.....
(miejsowość, data).....
(pieczęćka imienna i podpis osoby
działającej w imieniu sprawozdawcy)

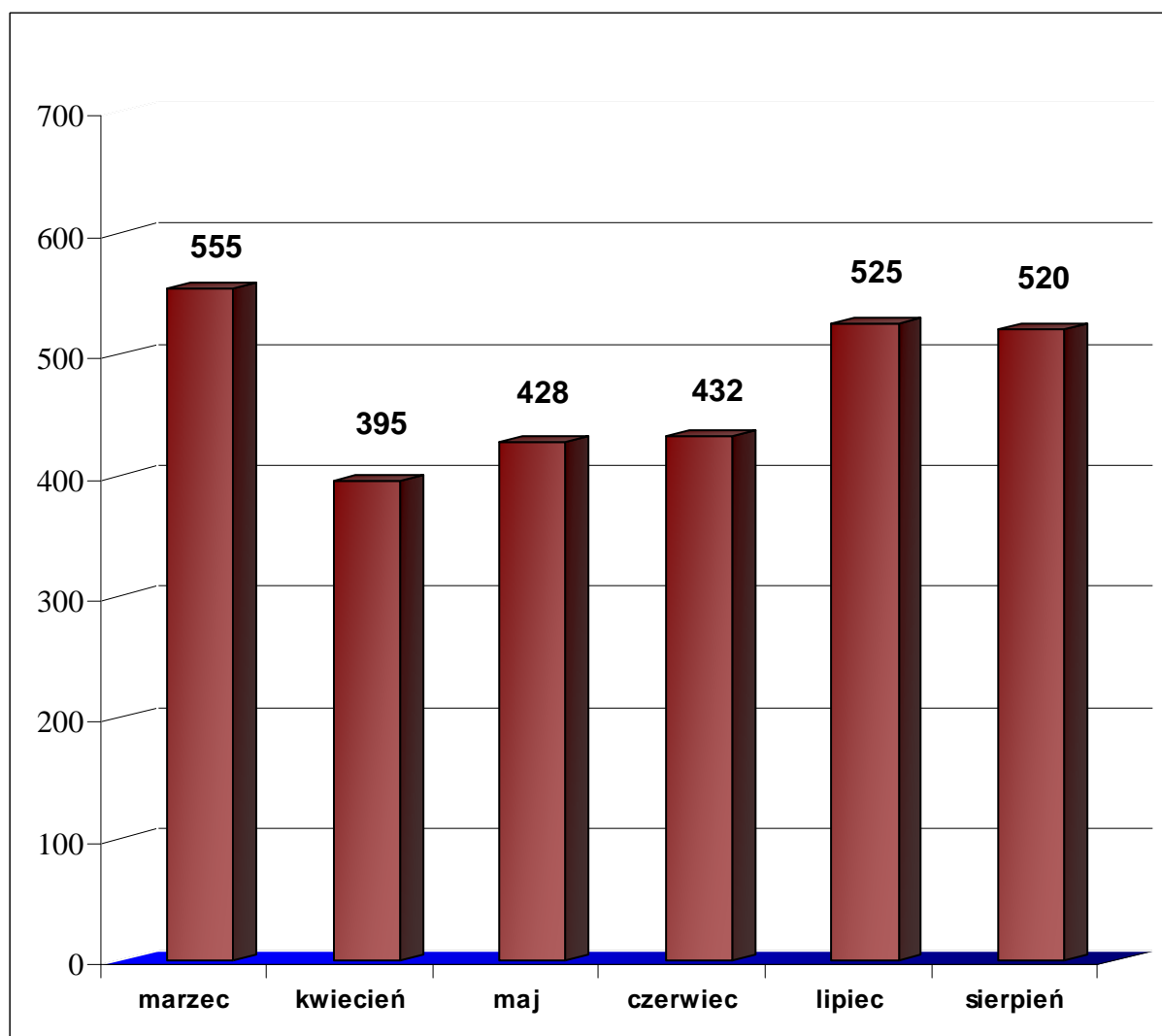
Bezrobotni figurujący w rejestrze urzędu pracy w ostatnim półroczu

| rok | 2011 | | | | | |
|-----------------------------|-------------|-------------|-------------|-------------|-------------|-------------|
| miesiąc | marzec | kwiecień | maj | czerwiec | lipiec | sierpień |
| osoby zarejestrowane | 6464 | 6165 | 5986 | 5778 | 5774 | 5771 |



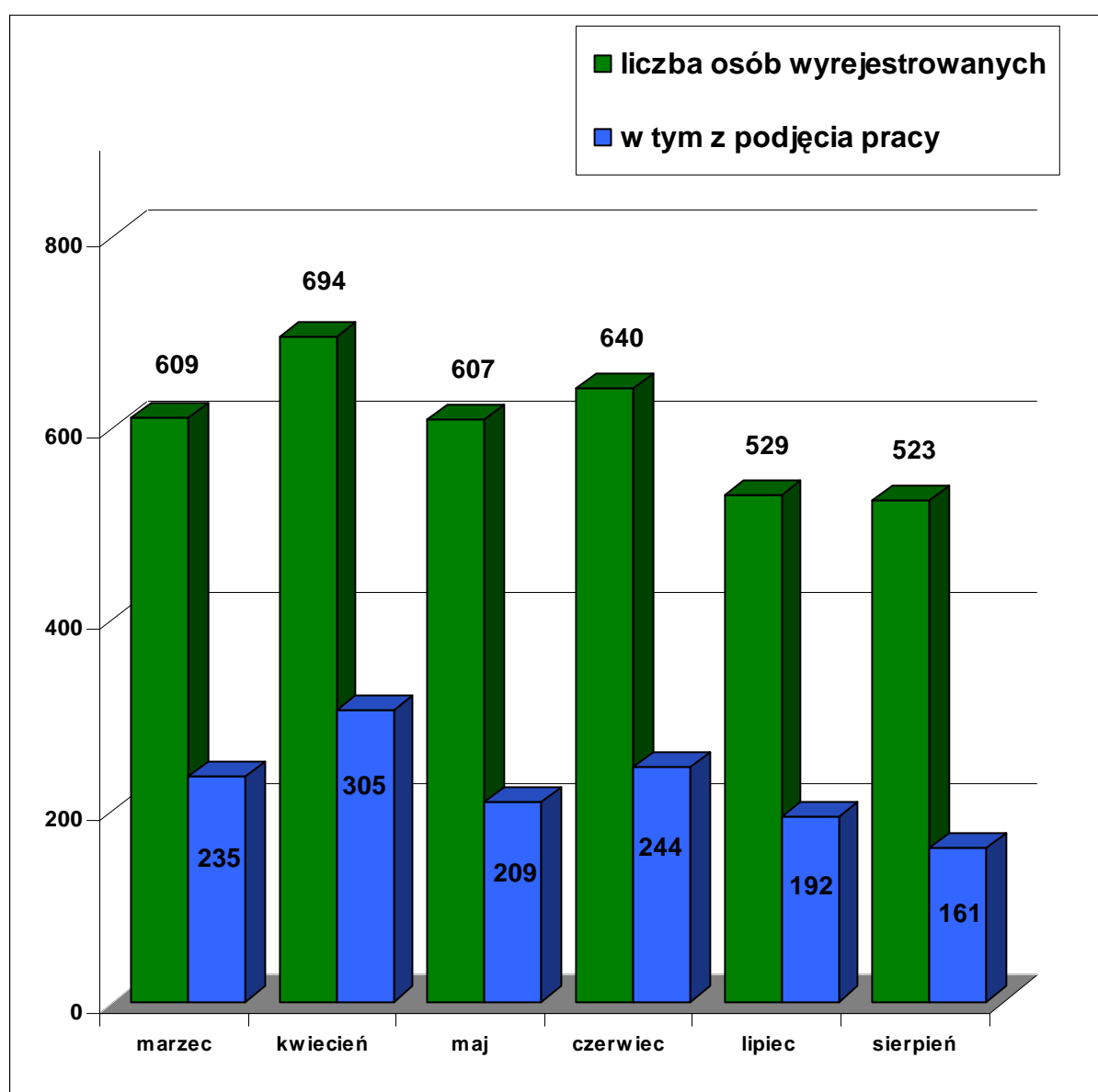
Osoby bezrobotne włączane do ewidencji bezrobotnych w ostatnim półroczu

| rok | 2011 | | | | | |
|----------------------------------------------|------------|------------|------------|------------|------------|------------|
| miesiąc | marzec | kwiecień | maj | czerwiec | lipiec | sierpień |
| osoby zarejestrowane w danym miesiącu | 555 | 395 | 428 | 432 | 525 | 520 |



Osoby bezrobotne wyłączone z ewidencji bezrobotnych w ostatnim półroczu

| rok | 2011 | | | | | |
|-----------------------------|--------|----------|-----|----------|--------|----------|
| miesiąc | marzec | kwiecień | maj | czerwiec | lipiec | sierpień |
| osoby wyrejestrowane | 609 | 694 | 607 | 640 | 529 | 523 |
| w tym podjęcie pracy | 235 | 305 | 209 | 244 | 192 | 161 |



Osoby bezrobotne wg. miejsca zarejestrowania w ostatnich trzech miesiącach

| | 2011 | | |
|-------------------------|-------------|-------------|-------------|
| | Czerwiec | Lipiec | Sierpień |
| PUP Lublin | 2232 | 2223 | 2231 |
| Filia w Beżycach | 1685 | 1678 | 1678 |
| Filia w Bychawie | 1861 | 1873 | 1862 |

