

**Powiatowy Urząd Pracy  
w Lublinie**

*ZESTAWIENIA  
STATYSTYCZNE*

*Stan na koniec sierpnia 2012 r.*

MINISTERSTWO PRACY I POLITYKI SPOŁECZNEJ,  
ul. Nowogrodzka 1/3/5, 00-513 Warszawa

<b>Powiatowy Urząd Pracy w Lublinie</b>	<b>MPIPS – 01 Sprawozdanie o rynku pracy</b>	Wysłać do 5. dnia roboczego każdego miesiąca z danymi za poprzedni miesiąc do wojewódzkiego urzędu prac								
Numer identyfikacyjny REGON  <table border="1" style="width: 100%; text-align: center; border-collapse: collapse;"> <tr> <td style="width: 15px;">4</td><td style="width: 15px;">3</td><td style="width: 15px;">1</td><td style="width: 15px;">2</td><td style="width: 15px;">1</td><td style="width: 15px;">4</td><td style="width: 15px;">3</td><td style="width: 15px;">2</td><td style="width: 15px;">2</td> </tr> </table>	4		3	1	2	1	4	3	2	2
4	3	1	2	1	4	3	2	2		

## Dział 1. STRUKTURA I BILANS BEZROBOTNYCH

### 1.1. Struktura bezrobotnych

Wyszczególnienie		Bezrobotni zarejestrowani		Bezrobotni, którzy podjęli pracę		Bezrobotni zarejestrowani				
		w miesiącu sprawozdawczym		w końcu mies. sprawozdawczego		ogółem		w tym z prawem do zasiłku		
		razem	kobiety	razem	kobiety	razem	kobiety	razem	kobiety	
		1	2	3	4	5	6	7	8	
0										
Ogółem (w. 02+04)		01	573	301	173	86	6187	3179	533	301
z tego osoby	poprzednio pracujące	02	374	185	146	70	4245	2107	530	299
	w tym zwolnione z przyczyn dotyczących zakładu pracy	03	11	5	8	5	105	45	60	27
	dotychczas niepracujące	04	199	116	27	16	1942	1072	3	2
Wybrane kategorie bezrobotnych (z ogółem)										
Zamieszkali na wsi		05	510	273	152	76	5472	2835	478	275
w tym posiadający gospodarstwo rolne		06	33	19	15	7	510	251	71	36
Osoby w okresie do 12 miesięcy od dnia ukończenia nauki		07	119	70	6	5	326	188	7	4
w tym, które ukończyły szkołę wyższą, do 27 roku życia		08	52	35	4	4	138	94	4	3
Cudzoziemcy		09	-	-	-	-	9	5	1	1
Osoby będące w szczególnej sytuacji na rynku pracy		10	618	321	135	63	5575	2838	341	181
z wiersza 10	do 25 roku życia	11	250	139	43	24	1617	819	43	16
	długotrwale bezrobotne	12	256	134	53	28	3321	1786	7	3
	kobiety, które nie podjęły zatrudnienia po urodzeniu dziecka	13	X	31	X	5	X	678	X	4
	powyżej 50 roku życia	14	41	19	18	3	921	316	155	80
	bez kwalifikacji zawodowych	15	177	94	23	12	1952	989	111	60
	bez doświadczenia zawodowego	16	263	156	45	27	2590	1414	5	3
	bez wykształcenia średniego	17	187	76	52	13	2853	1125	222	110
	samotnie wychowujące co najmniej jedno dziecko do 18 roku życia	18	21	17	5	3	357	311	14	13
	które po odbyciu kary pozbawienia wolności nie podjęły zatrudnienia	19	3	-	-	-	45	3	1	-
	niepełnosprawni	20	19	9	6	5	141	77	25	15
po zakończeniu realizacji kontraktu socjalnego	21	-	-	-	-	1	1	-	-	

## 1.2. Bilans bezrobotnych

Wyszczególnienie		Ogółem	Kobiety	Z ogółem zamieszkali na wsi		Z ogółem z prawem do zasiłku			
				razem	kobiety	razem	kobiety		
0		1	2	3	4	5	6		
Bezrobotni według stanu w końcu miesiąca poprzedzającego sprawozdanie		22	6102	3093	5394	2757	558	315	
Bezrobotni zarejestrowani w miesiącu sprawozdawczym (w.24+25)		23	573	301	510	273	71	34	
z tego	po raz pierwszy	24	177	99	161	91	11	6	
	po raz kolejny	25	396	202	349	182	60	28	
z wiersza 23	po pracach interwencyjnych	26	-	-	-	-	-	-	
	po robotach publicznych	27	1	-	1	-	-	-	
	po stażu	28	50	35	42	31	-	-	
	po odbyciu przygotowania zawodowego dorosłych	29	-	-	-	-	-	-	
	po szkoleniu	30	12	5	11	4	-	-	
	po pracach społecznie użytecznych	31	-	-	-	-	-	-	
	po zakończeniu indywidualnego programu zatrudnienia socjalnego lub kontraktu socjalnego	32	-	-	-	-	-	-	
Osoby wyłączone z ewidencji bezrobotnych w miesiącu sprawozdawczym (w. 34+43 do 55)		33	488	215	432	195			
z tego z przyczyn	podjęcia pracy w miesiącu sprawozdawczym (w. 35+37)		34	173	86	152	76		
	z tego	niesubsydiowanej	35	161	82	141	72		
		w tym pracy sezonowej	36	1	1	1	1		
		subsydiowanej (w. 38+39 do 42)	37	12	4	11	4		
	z tego	z tego	prac interwencyjnych	38	8	4	7	4	
			robót publicznych	39	-	-	-	-	
		podjęcia działalności gospodarczej	40	2	-	2	-		
		podjęcia pracy w ramach refundacji kosztów zatrudnienia bezrobotnego	41	2	-	2	-		
		inne	42	-	-	-	-		
	rozpoczęcia szkolenia	43	11	3	11	3			
	rozpoczęcia stażu	44	25	17	20	13			
	rozpoczęcia przygotowania zawodowego dorosłych	45	-	-	-	-			
	rozpoczęcia pracy społecznie użytecznej	46	-	-	-	-			
	rozpoczęcia realizacji indywidualnego programu zatrudnienia socjalnego lub podpisania kontraktu socjalnego	47	-	-	-	-			
	odmowy bez uzasadnionej przyczyny przyjęcia propozycji odpowiedniej pracy lub innej formy pomocy	48	3	1	3	1			
	niepotwierdzenia gotowości do pracy	49	187	61	164	58			
	dobrowolnej rezygnacji ze statusu bezrobotnego	50	50	22	45	21			
podjęcia nauki	51	-	-	-	-				
ukończenia 60/65 lat	52	-	-	-	-				
nabycia praw emerytalnych lub rentowych	53	4	1	4	1				
nabycia praw do świadczenia przedemerytalnego	54	7	7	7	7				
innych	55	28	17	26	15				
Bezrobotni według stanu w końcu miesiąca sprawozdawczego (w. 22+23-33)		56	6187	3179	5472	2835			
w tym zarejestrowani po raz pierwszy		57	1714	918	1598	859			

### 1.3. Bilans wybranych kategorii bezrobotnych, będących w szczególnej sytuacji na rynku pracy

Wyszczególnienie		Do 25 roku życia		Powyżej 50 roku życia		Długotrwale bezrobotni				
		razem	kobiety	razem	kobiety	razem	kobiety			
0		1	2	3	4	5	6			
Bezrobotni według stanu w końcu miesiąca poprzedzającego sprawozdanie		58	1556	770	920	310	3238	1729		
Bezrobotni zarejestrowani w miesiącu sprawozdawczym (w. 60+61)		59	250	139	41	19	256	134		
z tego	po raz pierwszy	60	136	79	4	3	X	X		
	po raz kolejny	61	114	60	37	16	256	134		
z wiersza 59	po pracach interwencyjnych	62	-	-	-	-	-	-		
	po robotach publicznych	63	-	-	1	-	1	-		
	po stażu	64	26	18	1	1	15	11		
	po odbyciu przygotowania zawodowego dorosłych	65	-	-	-	-	-	-		
	po szkoleniu	66	8	4	-	-	3	1		
	po pracach społecznie użytecznych	67	-	-	-	-	-	-		
	po zakończeniu indywidualnego programu zatrudnienia socjalnego lub kontraktu socjalnego	68	-	-	-	-	-	-		
Osoby wyłączone z ewidencji bezrobotnych w miesiącu sprawozdawczym (w. 70+79 do 91)		69	171	79	40	13	173	77		
podjęcia pracy w mies. sprawozdawczym (w. 71+73)		70	43	24	18	3	53	28		
z tego	niesubsydiowanej	71	41	23	15	3	48	26		
		w tym pracy sezonowej	72	-	-	-	-	-	-	
		subsydiowanej (w. 74+75 do 78)	73	2	1	3	-	5	2	
	z tego	z tego	prac interwencyjnych	74	1	1	1	-	3	2
			robót publicznych	75	-	-	-	-	-	-
			podjęcia działalności gospodarczej	76	-	-	2	-	1	-
			podjęcia pracy w ramach refundacji kosztów zatrudnienia bezrobotnego	77	1	-	-	-	1	-
			inne	78	-	-	-	-	-	-
z tego z przyczyn	rozpoczęcia szkolenia	79	6	1	-	-	3	1		
	rozpoczęcia stażu	80	17	10	2	2	6	4		
	rozpoczęcia przygotowania zawodowego dorosłych	81	-	-	-	-	-	-		
	rozpoczęcia pracy społecznie użytecznej	82	-	-	-	-	-	-		
	rozpoczęcia realizacji indywidualnego programu zatrudnienia socjalnego lub podpisania kontraktu socjalnego	83	-	-	-	-	-	-		
	odmowy bez uzasadnionej przyczyny przyjęcia propozycji odpowiedniej pracy lub innej formy pomocy	84	1	1	1	-	2	-		
	niepotwierdzenia gotowości do pracy	85	74	29	6	-	69	22		
	dobrowolnej rezygnacji ze statusu bezrobotnego	86	21	8	1	-	21	12		
	podjęcia nauki	87	-	-	-	-	-	-		
	ukończenia 60/65 lat	88	X	X	-	-	-	-		
	nabycia praw emerytalnych lub rentowych	89	1	-	3	1	3	1		
	nabycia praw do świadczenia przedemerytalnego	90	X	X	7	7	-	-		
innych	91	8	6	2	-	16	9			
Bezrobotni, którzy w miesiącu sprawozdawczym utracili status osoby będącej w szczególnej sytuacji na rynku pracy		92	18	11	X	X	X	X		
Bezrobotni według stanu w końcu miesiąca sprawozdawczego (w. 58+59-69-92)		93	1617	819	921	316	3321	1786		
w tym zarejestrowani po raz pierwszy		94	868	443	201	92	621	376		

#### 1.4. Aktywne formy przeciwdziałania bezrobociu

Wyszczególnienie			Razem	Kobiety
			w końcu miesiąca sprawozdawczego	
0			1	2
Osoby bezrobotne	zatrudnione przy pracach interwencyjnych	95	30	20
	zatrudnione przy robotach publicznych	96	27	6
	odbywające szkolenie	97	8	1
	odbywające staż	98	240	151
	odbywające przygotowanie zawodowe dorosłych	99	-	-
	odbywające prace społecznie użyteczne	100	28	20

### Dział 2. POSZUKUJĄCY PRACY, OSOBY UPRAWNIONE DO DODATKU AKTYWIZACYJNEGO, OSOBY UCZESTNICZĄCE W DZIAŁANIACH REALIZOWANYCH W RAMACH PROJEKTÓW WSPÓŁFINANSOWANYCH Z EUROPEJSKIEGO FUNDUSZU SPOŁECZNEGO, CUDZOZIEMCY Z PRAWEM DO ZASIŁKU

#### 2.1. Poszukujący pracy

Wyszczególnienie			Ogółem	Kobiety	
0			1	2	
Poszukujący pracy według stanu w końcu miesiąca poprzedzającego sprawozdanie			01	110	43
Poszukujący pracy zarejestrowani w miesiącu sprawozdawczym			02	6	3
Osoby wyłączone z ewidencji poszukujących pracy w miesiącu sprawozdawczym (w.04+05 do 10)			03	9	2
z tego z przyczyn	podjęcia pracy		04	-	-
	rozpoczęcia szkolenia		05	-	-
	rozpoczęcia przygotowania zawodowego dorosłych		06	-	-
	niepotwierdzenia zainteresowania pomocą określoną w ustawie		07	7	1
	niepodjęcia lub przerwania uczestnictwa w oferowanym działaniu		08	-	-
	dobrowolnej rezygnacji		09	2	1
	innych		10	-	-
Poszukujący pracy według stanu w końcu miesiąca sprawozdawczego (w. 01+02-03)			11	107	44
w tym	niepełnosprawni niepozostający w zatrudnieniu		12	33	11
	będący w okresie wypowiedzenia stosunku pracy lub stosunku służbowego z przyczyn dotyczących zakładu pracy		13	-	-
	zatrudnieni u pracodawcy, wobec którego ogłoszono upadłość lub który jest w stanie likwidacji, z wyłączeniem likwidacji w celu prywatyzacji		14	-	-
	otrzymujący świadczenie socjalne przysługujące na urlopie górniczym lub górniczy zasiłek socjalny		15	-	-
	uczestniczący w zajęciach w Centrum Integracji Społecznej lub indywidualnym programie integracji		16	-	-
	żołnierze rezerwy		17	-	-
	pobierający rentę szkoleniową		18	1	-
	pobierający świadczenie szkoleniowe		19	-	-
	podlegający ubezpieczeniu społecznemu rolników jako domownik lub małżonek rolnika, jeżeli zamierza podjąć zatrudnienie, inną pracę zarobkową lub działalność gospodarczą poza rolnictwem		20	2	2
	pracownicy w wieku 45 lat i powyżej		21	5	3

## 2.2. Osoby, które:

Wyszczególnienie			Razem	Kobiety	Razem	Kobiety
			w miesiącu sprawozdawczym		w końcu miesiąca sprawozdawczego	
0			1	2	3	4
nabyły uprawnienie do dodatku aktywizacyjnego w wyniku podjęcia zatrudnienia	skierowane przez powiatowy urząd pracy	22	-	-	-	-
	z własnej inicjatywy	23	16	7	25	9
rozpoczęły udział w działaniach realizowanych w ramach projektów współfinansowanych z EFS		24	11	6	x	x
w tym	projektach systemowych realizowanych przez powiatowe urzędy pracy	25	11	6	x	x
	projektach konkursowych realizowanych przez powiatowe urzędy pracy	26	-	-	x	x
Zarejestrowane jako cudzoziemcy z prawem do zasiłku		27	-	-	1	1
w tym z krajów EOG oraz Szwajcarii		28	-	-	-	-
Zarejestrowane jako cudzoziemcy bez prawa do zasiłku		29	-	-	8	4
w tym z krajów EOG oraz Szwajcarii		30	-	-	1	-
Polacy z prawem do zasiłku transferowego		31	1	-	4	1

## Dział 3. POŚREDNICTWO PRACY I WYBRANE FORMY AKTYWIZACJI

### 3.1. Wolne miejsca pracy i miejsca aktywizacji zawodowej

Wyszczególnienie		Zgłoszone w miesiącu sprawozdawczym				W końcu			
		razem	z rubr. 1 dotyczące pracy			razem	w tym niewykorzystane dłużej niż 30 dni		
			subsydiowanej	z sektora publicznego	sezonowej				
0		1	2	3	4	5	6		
Ogółem wolne miejsca pracy i miejsca aktywizacji zawodowej (w.02+03)	01	162	34	27	-	147	55		
z ogółem	z tego	zatrudnienie lub inna praca zarobkowa	02	138	10	13	-	144	55
		miejsca aktywizacji zawodowej	03	24	24	14	X	3	-
		staże	04	24	24	14	X	3	-
		przygotowanie zawodowe dorosłych	05	-	-	-	X	-	-
		prace społecznie użyteczne	06	-	-	-	X	-	-
	dla niepełnosprawnych	07	21	-	-	-	34	15	
	dla osób w okresie do 12 miesięcy od dnia ukończenia nauki	08	5	4	4	-	-	-	

### 3.2. Osoby objęte indywidualnym planem działania

Wyszczególnienie			Osoby objęte indywidualnym planem działania			
			bezrobotni		poszukujący pracy	
			razem	kobiety	razem	kobiety
0			1	2	3	4
Przygotowano IPD	w miesiącu sprawozdawczym	09	82	47	2	-
Przerwali realizację IPD		10	-	-	-	-
w tym z powodu podjęcia pracy		11	-	-	-	-
Zakończyli realizację IPD		12	82	36	2	1
Realizujący IPD w końcu miesiąca sprawozdawczego		13	1717	877	17	9

**Dział 4. ZGŁOSZENIA ZWOLNIEŃ I ZWOLNIENIA GRUPOWE, ZWOLNIENIA MONITOROWANE**

Wyszczególnienie		W miesiącu sprawozdawczym				W końcu miesiąca sprawozdawczego			
		z sektora publicznego		z sektora prywatnego		z sektora publicznego		z sektora prywatnego	
		zakłady	osoby	zakłady	osoby	zakłady	osoby	zakłady	osoby
0		1	2	3	4	5	6	7	8
Zgłoszenia zwolnień grupowych	01	-	-	-	-	-	-	-	-
Zwolnienia grupowe	02	-	-	-	-	x	x	x	x
Zwolnienia monitorowane	03	-	-	-	-	x	x	x	x

**Sporządził: Sławomir Wąsala**

81 745-18-15 ( do 16 ) w.227

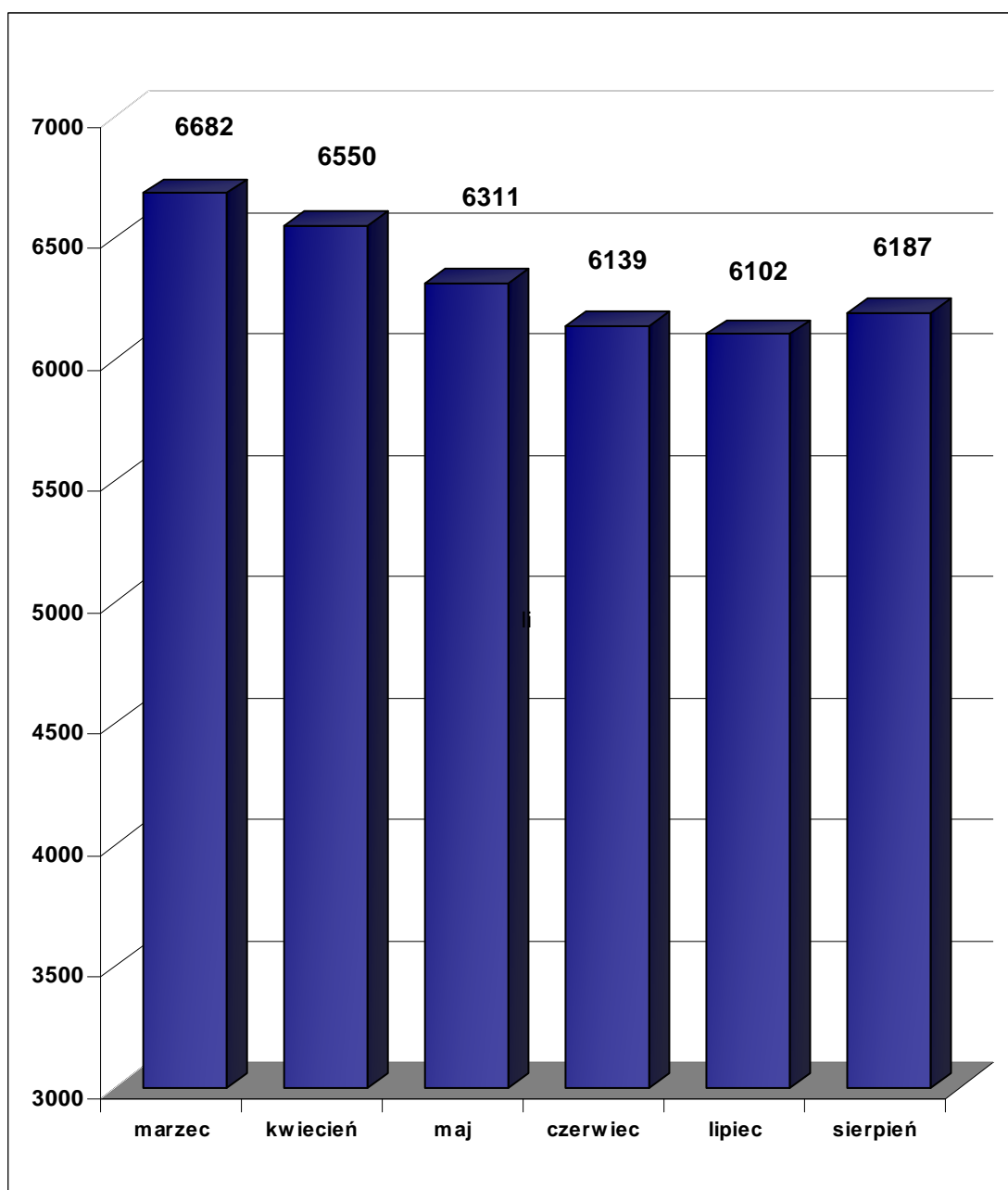
.....  
(wyjaśnienia dotyczące sprawozdania  
można uzyskać pod numerem telefonu)

Lublin, dn. 4.09.2012 r.

.....  
(miejscowość, data).....  
(pieczęćka imienna i podpis osoby  
działającej w imieniu sprawozdawcy)

## Bezrobotni figurujący w rejestrze urzędu pracy w ostatnim półroczu

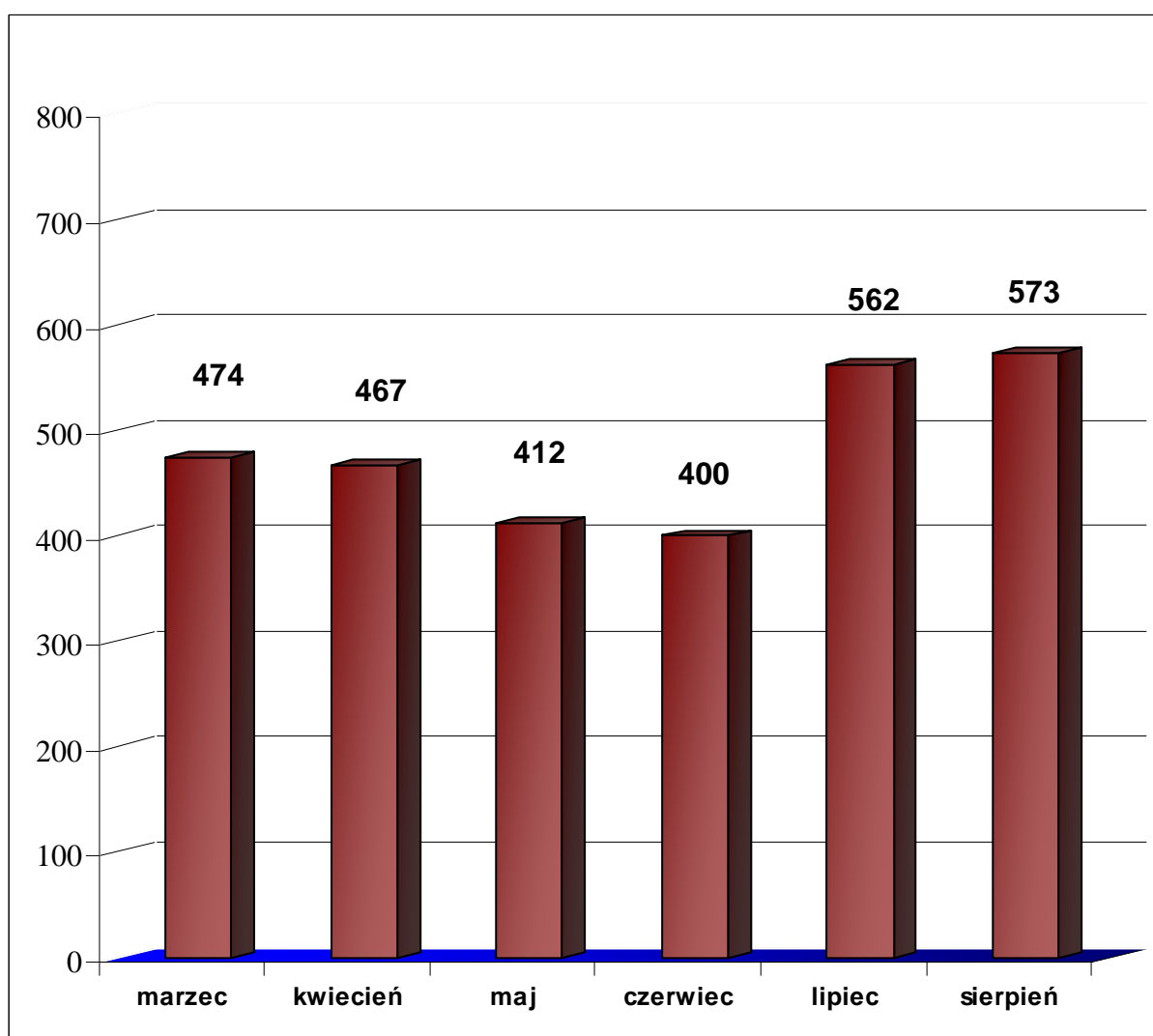
rok	2012					
miesiąc	marzec	kwiecień	maj	czerwiec	lipiec	sierpień
<b>osoby zarejestrowane</b>	<b>6682</b>	<b>6550</b>	<b>6311</b>	<b>6139</b>	<b>6102</b>	<b>6187</b>





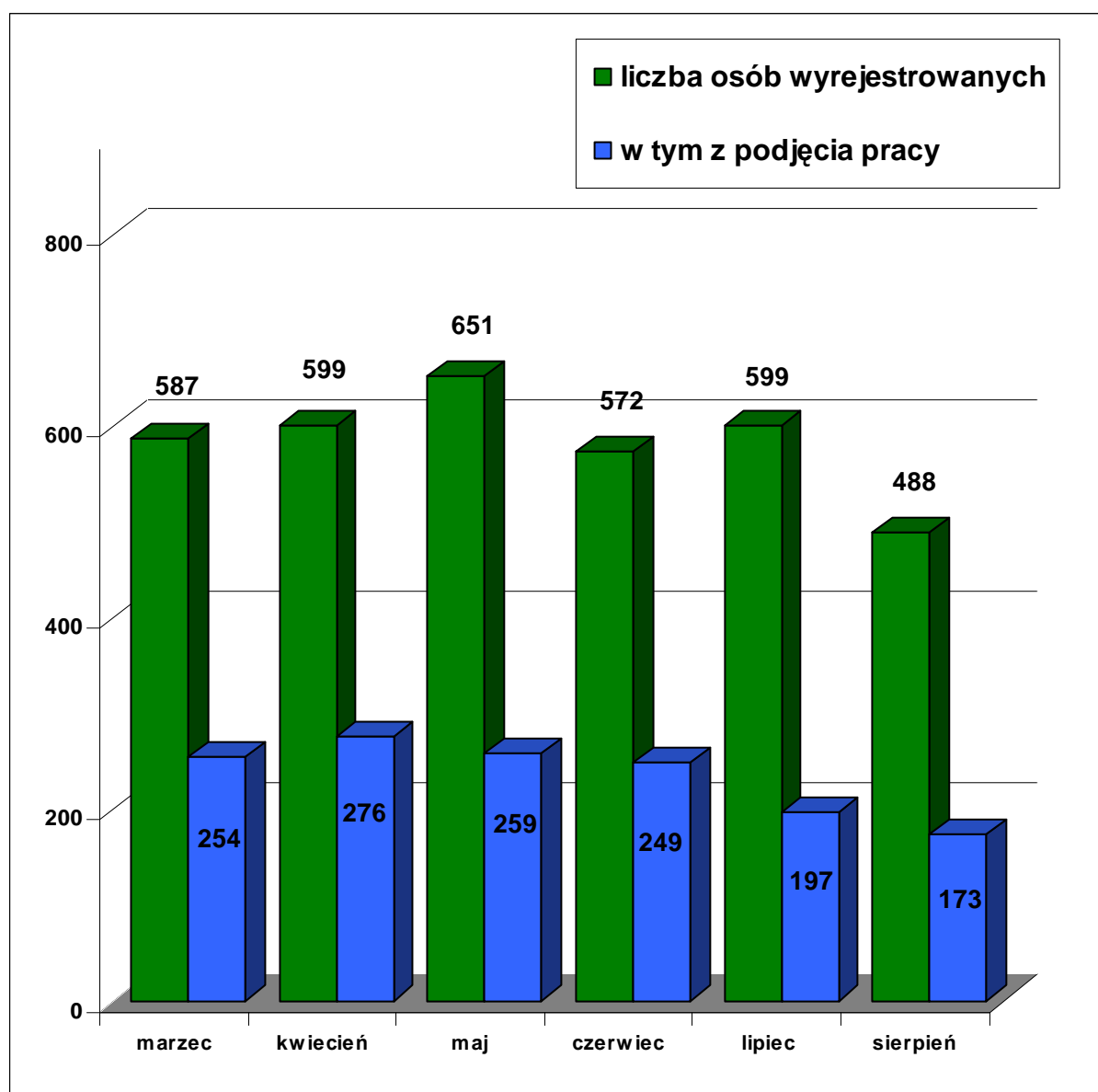
## Osoby bezrobotne włączane do ewidencji bezrobotnych w ostatnim półroczu

rok	2012					
miesiąc	marzec	kwiecień	maj	czerwiec	lipiec	sierpień
<b>osoby zarejestrowane w danym miesiącu</b>	<b>474</b>	<b>467</b>	<b>412</b>	<b>400</b>	<b>562</b>	<b>573</b>



## Osoby bezrobotne wyłączone z ewidencji bezrobotnych w ostatnim półroczu

rok	2012					
miesiąc	marzec	kwiecień	maj	czerwiec	lipiec	sierpień
<b>osoby wyrejestrowane</b>	587	599	651	572	599	488
<b>w tym podjęcie pracy</b>	254	276	259	249	197	173



## Osoby bezrobotne wg miejsca zarejestrowania w ostatnich trzech miesiącach

	2012		
	Czerwiec	Lipiec	Sierpień
<b>PUP Lublin</b>	<b>2414</b>	<b>2425</b>	<b>2495</b>
<b>Filia w Bełżycach</b>	<b>1759</b>	<b>1743</b>	<b>1760</b>
<b>Filia w Bychawie</b>	<b>1966</b>	<b>1934</b>	<b>1932</b>

