

**Powiatowy Urząd Pracy
w Lublinie**

*ZESTAWIENIA
STATYSTYCZNE*

Stan na koniec września 2013 r.

MINISTERSTWO PRACY I POLITYKI SPOŁECZNEJ,
ul. Nowogrodzka 1/3/5, 00-513 Warszawa

Powiatowy Urząd Pracy w Lublinie	MPiPS – 01 Sprawozdanie o rynku pracy	Wysłać do 5. dnia roboczego każdego miesiąca z danymi za poprzedni miesiąc do wojewódzkiego urzędu prac								
Numer identyfikacyjny REGON <table border="1" style="width: 100%; text-align: center; border-collapse: collapse;"> <tr> <td style="width: 12.5%;">4</td><td style="width: 12.5%;">3</td><td style="width: 12.5%;">1</td><td style="width: 12.5%;">2</td><td style="width: 12.5%;">1</td><td style="width: 12.5%;">4</td><td style="width: 12.5%;">3</td><td style="width: 12.5%;">2</td><td style="width: 12.5%;">2</td> </tr> </table>	4		3	1	2	1	4	3	2	2
4	3	1	2	1	4	3	2	2		

Dział 1. STRUKTURA I BILANS BEZROBOTNYCH

1.1. Struktura bezrobotnych

Wyszczególnienie			Bezrobotni zarejestrowani		Bezrobotni, którzy podjęli pracę		Bezrobotni zarejestrowani			
			ogółem		w tym z prawem do zasiłku		ogółem		w tym z prawem do zasiłku	
			w miesiącu sprawozdawczym				w końcu mies. sprawozdawczego			
			razem	kobiety	razem	kobiety	razem	kobiety	razem	kobiety
0			1	2	3	4	5	6	7	8
Ogółem (w. 02+04)		01	685	322	329	178	6919	3372	561	279
z tego osoby	poprzednio pracujące	02	419	203	253	133	4778	2278	561	279
	w tym zwolnione z przyczyn dotyczących zakładu pracy	03	36	18	15	7	313	144	173	79
	dotychczas niepracujące	04	266	119	76	45	2141	1094	-	-
Wybrane kategorie bezrobotnych (z ogółem)										
Zamieszkali na wsi		05	590	270	290	158	6103	3008	503	248
w tym posiadający gospodarstwo rolne		06	31	10	19	11	529	246	74	29
Osoby w okresie do 12 miesięcy od dnia ukończenia nauki		07	170	77	20	11	418	238	6	5
w tym, które ukończyły szkołę wyższą, do 27 roku życia		08	44	31	11	6	110	81	2	2
Cudzoziemcy		09	1	-	1	-	8	4	-	-
Osoby będące w szczególnej sytuacji na rynku pracy		10	752	341	253	132	6238	2999	348	153
z wiersza 10	do 25 roku życia	11	280	119	79	38	1755	800	37	14
	długotrwale bezrobotne	12	307	158	111	67	3734	1905	6	1
	kobiety, które nie podjęły zatrudnienia po urodzeniu dziecka	13	X	29	X	15	X	740	X	20
	powyżej 50 roku życia	14	73	26	24	6	1023	319	165	59
	bez kwalifikacji zawodowych	15	220	97	49	27	2213	1064	102	57
	bez doświadczenia zawodowego	16	340	153	104	59	2840	1437	-	-
	bez wykształcenia średniego	17	232	85	77	27	3193	1199	213	66
	samotnie wychowujące co najmniej jedno dziecko do 18 roku życia	18	23	19	13	12	390	333	19	18
	które po odbyciu kary pozbawienia wolności nie podjęły zatrudnienia	19	5	-	-	-	64	4	1	-
	niepełnosprawni	20	22	10	10	8	180	94	28	16
po zakończeniu realizacji kontraktu socjalnego	21	-	-	-	-	5	4	-	-	

1.2. Bilans bezrobotnych

Wyszczególnienie		Ogółem	Kobiety	Z ogółem zamieszkali na wsi		Z ogółem z prawem do zasiłku		
				razem	kobiety	razem	kobiety	
0		1	2	3	4	5	6	
Bezrobotni według stanu w końcu miesiąca poprzedzającego sprawozdanie		22	6987	3427	6181	3065	617	303
Bezrobotni zarejestrowani w miesiącu sprawozdawczym (w.24+25)		23	685	322	590	270	86	44
z tego	po raz pierwszy	24	244	116	218	101	23	15
	po raz kolejny	25	441	206	372	169	63	29
-z wiersza 23	po pracach interwencyjnych	26	1	-	1	-	-	-
	po robotach publicznych	27	3	-	2	-	-	-
	po stażu	28	75	52	63	44	-	-
	po odbyciu przygotowania zawodowego dorosłych	29	-	-	-	-	-	-
	po szkoleniu	30	6	3	5	2	-	-
	po pracach społecznie użytecznych	31	4	3	4	3	-	-
	po zakończeniu indywidualnego programu zatrudnienia socjalnego lub kontraktu socjalnego	32	-	-	-	-	-	-
Osoby wyłączone z ewidencji bezrobotnych w miesiącu sprawozdawczym (w. 34+43 do 55)		33	753	377	668	327		
z tego z przyczyn	podjęcia pracy w miesiącu sprawozdawczym (w. 35+37)		34	329	178	290	158	
	z tego	niesubsydiowanej	35	307	167	273	149	
		w tym pracy sezonowej	36	-	-	-	-	
		subsydiowanej (w. 38+39 do 42)	37	22	11	17	19	
	z tego	prac interwencyjnych	38	12	8	8	6	
		robót publicznych	39	-	-	-	-	
		podjęcia działalności gospodarczej	40	7	3	7	3	
		podjęcia pracy w ramach refundacji kosztów zatrudnienia bezrobotnego	41	3	-	2	-	
		inne	42	-	-	-	-	
	rozpoczęcia szkolenia		43	13	7	10	6	
	rozpoczęcia stażu		44	119	79	106	68	
	rozpoczęcia przygotowania zawodowego dorosłych		45	-	-	-	-	
	rozpoczęcia pracy społecznie użytecznej		46	1	1	1	1	
	rozpoczęcia realizacji indywidualnego programu zatrudnienia socjalnego lub podpisania kontraktu socjalnego		47	-	-	-	-	
	odmowy bez uzasadnionej przyczyny przyjęcia propozycji odpowiedniej pracy lub innej formy pomocy		48	1	1	1	1	
	niepotwierdzenia gotowości do pracy		49	168	49	159	40	
	dobrowolnej rezygnacji ze statusu bezrobotnego		50	73	32	60	28	
podjęcia nauki		51	1	1	1	1		
ukończenia 60/65 lat		52	-	-	-	-		
nabycia praw emerytalnych lub rentowych		53	9	5	7	3		
nabycia praw do świadczenia przedemerytalnego		54	5	2	5	2		
innych		55	34	22	28	19		
Bezrobotni według stanu w końcu miesiąca sprawozdawczego (w. 22+23-33)		56	6919	3372	6103	3008		
w tym zarejestrowani po raz pierwszy		57	1971	1021	1828	962		

1.3. Bilans wybranych kategorii bezrobotnych, będących w szczególnej sytuacji na rynku pracy

Wyszczególnienie		Do 25 roku życia		Powyżej 50 roku życia		Długotrwale bezrobotni		
		razem	kobiety	razem	kobiety	razem	kobiety	
0		1	2	3	4	5	6	
Bezrobotni według stanu w końcu miesiąca poprzedzającego sprawozdanie		58	1785	839	1012	316	3701	1891
Bezrobotni zarejestrowani w miesiącu sprawozdawczym (w. 60+61)		59	280	119	73	26	307	158
z tego	po raz pierwszy	60	177	73	10	5	X	X
	po raz kolejny	61	103	46	63	21	307	158
z wiersza 59	po pracach interwencyjnych	62	-	-	1	-	1	-
	po robotach publicznych	63	-	-	2	-	2	-
	po stażu	64	23	12	5	4	26	21
	po odbyciu przygotowania zawodowego dorosłych	65	-	-	-	-	-	-
	po szkoleniu	66	2	-	3	2	2	2
	po pracach społecznie użytecznych	67	-	-	1	1	4	3
	po zakończeniu indywidualnego programu zatrudnienia socjalnego lub kontraktu socjalnego	68	-	-	-	-	-	-
Osoby wyłączone z ewidencji bezrobotnych w miesiącu sprawozdawczym (w. 70+79 do 91)		69	277	137	62	23	274	144
podjęcia pracy w mies. sprawozdawczym (w. 71+73)		70	79	38	24	6	111	67
z tego	niesubsydiowanej	71	76	36	20	5	99	59
	w tym pracy sezonowej	72	-	-	-	-	-	-
subsydiowanej (w. 74+75 do 78)		73	3	2	4	1	12	8
z tego	prac interwencyjnych	74	2	2	2	-	8	7
	robót publicznych	75	-	-	-	-	-	-
z tego	podjęcia działalności gospodarczej	76	-	-	2	1	3	1
	podjęcia pracy w ramach refundacji kosztów zatrudnienia bezrobotnego	77	1	-	-	-	1	-
	inne	78	-	-	-	-	-	-
z tego z przyczyn	rozpoczęcia szkolenia	79	3	-	4	2	6	4
	rozpoczęcia stażu	80	75	49	13	7	43	25
	rozpoczęcia przygotowania zawodowego dorosłych	81	-	-	-	-	-	-
	rozpoczęcia pracy społecznie użytecznej	82	-	-	-	-	1	1
	rozpoczęcia realizacji indywidualnego programu zatrudnienia socjalnego lub podpisania kontraktu socjalnego	83	-	-	-	-	-	-
	odmowy bez uzasadnionej przyczyny przyjęcia propozycji odpowiedniej pracy lub innej formy pomocy	84	1	1	-	-	1	1
	niepotwierdzenia gotowości do pracy	85	66	22	6	2	72	26
	dobrowolnej rezygnacji ze statusu bezrobotnego	86	39	18	3	1	23	7
	podjęcia nauki	87	1	1	-	-	-	-
	ukończenia 60/65 lat	88	X	X	-	-	-	-
	nabycia praw emerytalnych lub rentowych	89	3	2	3	1	3	2
	nabycia praw do świadczenia przedemerytalnego	90	X	X	5	2	1	-
innych	91	10	6	4	2	13	11	
Bezrobotni, którzy w miesiącu sprawozdawczym utracili status osoby będącej w szczególnej sytuacji na rynku pracy		92	33	21	X	X	X	X
Bezrobotni według stanu w końcu miesiąca sprawozdawczego (w. 58+59-69-92)		93	1755	800	1023	319	3734	1905
w tym zarejestrowani po raz pierwszy		94	996	475	202	74	720	406

1.4. Aktywne formy przeciwdziałania bezrobociu

Wyszczególnienie		Razem	Kobiety	
0		1	2	
Osoby bezrobotne	zatrudnione przy pracach interwencyjnych	95	34	24
	zatrudnione przy robotach publicznych	96	8	2
	odbywające szkolenie	97	8	4
	odbywające staż	98	373	243
	odbywające przygotowanie zawodowe dorosłych	99	-	-
	odbywające prace społecznie użyteczne	100	20	11

Dział 2. POSZUKUJĄCY PRACY, OSOBY UPRAWNIONE DO DODATKU AKTYWIZACYJNEGO, OSOBY UCZESTNICZĄCE W DZIAŁANIACH REALIZOWANYCH W RAMACH PROJEKTÓW WSPÓŁFINANSOWANYCH Z EUROPEJSKIEGO FUNDUSZU SPOŁECZNEGO, CUDZOZIEMCY Z PRAWEM DO ZASIŁKU

2.1. Poszukujący pracy

Wyszczególnienie		Ogółem	Kobiety	
0		1	2	
Poszukujący pracy według stanu w końcu miesiąca poprzedzającego sprawozdanie		01	151	77
Poszukujący pracy zarejestrowani w miesiącu sprawozdawczym		02	33	20
Osoby wyłączone z ewidencji poszukujących pracy w miesiącu sprawozdawczym (w.04+05 do 10)		03	10	8
z tego z przyczyn	podjęcia pracy	04	-	-
	rozpoczęcia szkolenia	05	-	-
	rozpoczęcia przygotowania zawodowego dorosłych	06	-	-
	niepotwierdzenia zainteresowania pomocą określoną w ustawie	07	10	8
	niepodjęcia lub przerwania uczestnictwa w oferowanym działaniu	08	-	-
	dobrowolnej rezygnacji	09	-	-
	innych	10	-	-
Poszukujący pracy według stanu w końcu miesiąca sprawozdawczego (w. 01+02-03)		11	174	89
z wiersza 11	niepełnosprawni niepozostający w zatrudnieniu	12	38	15
	będący w okresie wypowiedzenia stosunku pracy lub stosunku służbowego z przyczyn dotyczących zakładu pracy	13	-	-
	zatrudnieni u pracodawcy, wobec którego ogłoszono upadłość lub który jest w stanie likwidacji, z wyłączeniem likwidacji w celu prywatyzacji	14	-	-
	otrzymujący świadczenie socjalne przysługujące na urlopie górniczym lub górniczy zasiłek socjalny	15	-	-
	uczestniczący w zajęciach w Centrum Integracji Społecznej lub indywidualnym programie integracji	16	-	-
	żołnierze rezerwy	17	-	-
	pobierający rentę szkoleniową	18	-	-
	pobierający świadczenie szkoleniowe	19	-	-
	podlegający ubezpieczeniu społecznemu rolników jako domownik lub małżonek rolnika, jeżeli zamierza podjąć zatrudnienie, inną pracę zarobkową lub działalność gospodarczą poza rolnictwem	20	1	1
	pracownicy w wieku 45 lat i powyżej	21	11	7

2.2. Osoby, które:

Wyszczególnienie			Razem	Kobiety	Razem	Kobiety
			w miesiącu sprawozdawczym		w końcu miesiąca sprawozdawczego	
0			1	2	3	4
nabyły uprawnienie do dodatku aktywizacyjnego w wyniku podjęcia zatrudnienia	skierowane przez powiatowy urząd pracy	22	-	-	-	-
	z własnej inicjatywy	23	18	9	32	13
rozpoczęły udział w działaniach realizowanych w ramach projektów współfinansowanych z EFS		24	105	57	X	X
w tym	projektach systemowych realizowanych przez powiatowe urzędy pracy	25	26	11	X	X
	projektach konkursowych realizowanych przez powiatowe urzędy pracy	26	79	46	X	X
Zarejestrowane jako cudzoziemcy z prawem do zasiłku		27	-	-	-	-
w tym z krajów EOG oraz Szwajcarii		28	-	-	-	-
Zarejestrowane jako cudzoziemcy bez prawa do zasiłku		29	1	-	8	4
w tym z krajów EOG oraz Szwajcarii		30	-	-	1	-
Polacy z prawem do zasiłku transferowego		31	1	1	2	1

Dział 3. POŚREDNICTWO PRACY I WYBRANE FORMY AKTYWIZACJI

3.1. Wolne miejsca pracy i miejsca aktywizacji zawodowej

Wyszczególnienie		Zgłoszone w miesiącu sprawozdawczym				W końcu miesiąca sprawozdawczego			
		razem	z rubr. 1 dotyczące pracy			razem	w tym niewykorzystane dłużej niż 30 dni		
			subsydiowanej	z sektora publicznego	sezonowej				
0		1	2	3	4	5	6		
Ogółem wolne miejsca pracy i miejsca aktywizacji zawodowej (w.02+03)	01	504	130	54	-	418	147		
z ogółem	zatrudnienie lub inna praca zarobkowa	02	389	15	15	-	413	147	
		miejsca aktywizacji zawodowej	03	115	115	39	X	5	-
	z tego	staże	04	114	114	38	X	5	-
		przygotowanie zawodowe dorosłych	05	-	-	-	X	-	-
		prace społecznie użyteczne	06	1	1	1	X	-	-
	dla niepełnosprawnych	07	58	8	-	-	55	5	
	dla osób w okresie do 12 miesięcy od dnia ukończenia nauki	08	19	19	13	-	-	-	

3.2. Osoby objęte indywidualnym planem działania

Wyszczególnienie			Osoby objęte indywidualnym planem działania			
			bezrobotni		poszukujący pracy	
			razem	kobiety	razem	kobiety
0			1	2	3	4
Przygotowano IPD	w miesiącu sprawozdawczym	09	241	134	14	9
Przerwali realizację IPD		10	3	3	-	-
w tym z powodu podjęcia pracy		11	2	2	-	-
Zakończyli realizację IPD		12	81	43	4	4
Realizujący IPD w końcu miesiąca sprawozdawczego		13	1864	946	37	18

Dział 4. ZGŁOSZENIA ZWOLNIEŃ I ZWOLNIENIA GRUPOWE, ZWOLNIENIA MONITOROWANE

Wyszczególnienie		W miesiącu sprawozdawczym				W końcu miesiąca sprawozdawczego			
		z sektora publicznego		z sektora prywatnego		z sektora publicznego		z sektora prywatnego	
		zakłady	osoby	zakłady	osoby	zakłady	osoby	zakłady	osoby
0		1	2	3	4	5	6	7	8
Zgłoszenia zwolnień grupowych	01	-	-	-	-	-	-	-	-
Zwolnienia grupowe	02	-	-	-	-	x	x	x	x
Zwolnienia monitorowane	03	-	-	-	-	x	x	x	x

Sporządził: Sławomir Wąsala

81 745-18-15 (do 16) w.227

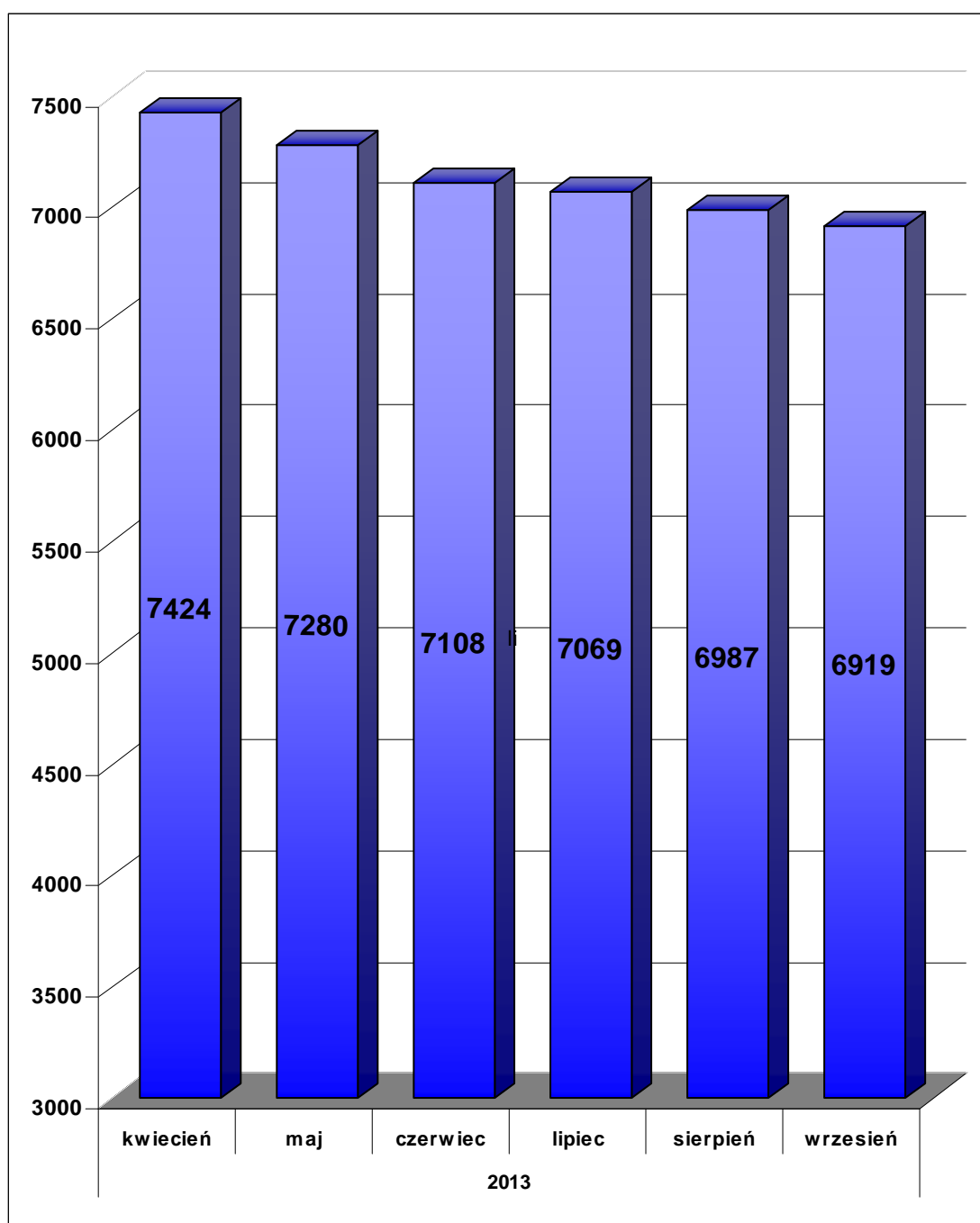
.....
(wyjaśnienia dotyczące sprawozdania
można uzyskać pod numerem telefonu)

Lublin, dn. 4.10.2013 r.

.....
(miejscowość, data).....
(pieczęćka imienna i podpis osoby
działającej w imieniu sprawozdawcy)

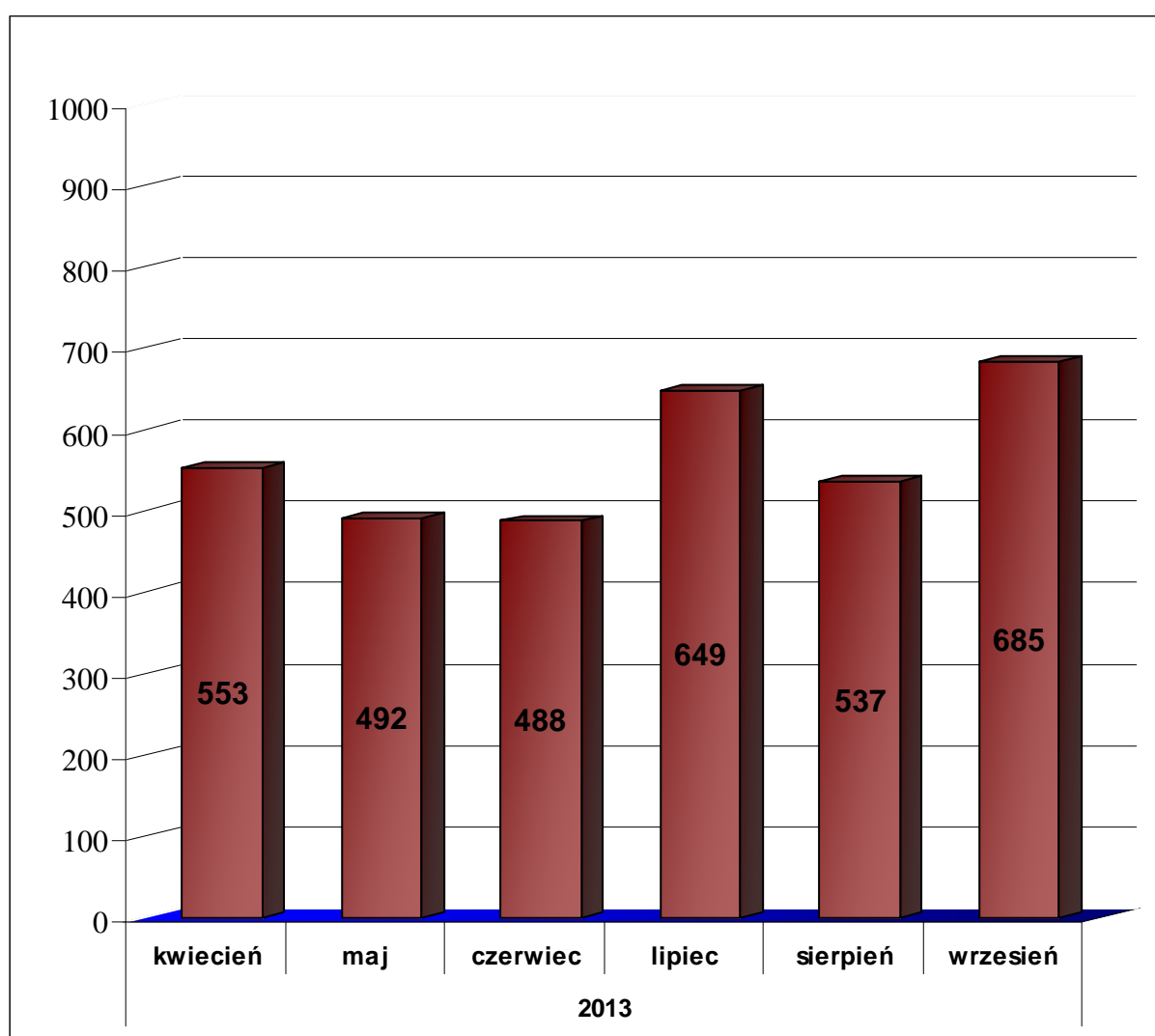
Bezrobotni figurujący w rejestrze urzędu pracy w ostatnim półroczu

rok	2013					
miesiąc	kwiecień	maj	czerwiec	lipiec	sierpień	wrzesień
osoby zarejestrowane	7424	7280	7108	7069	6987	6919



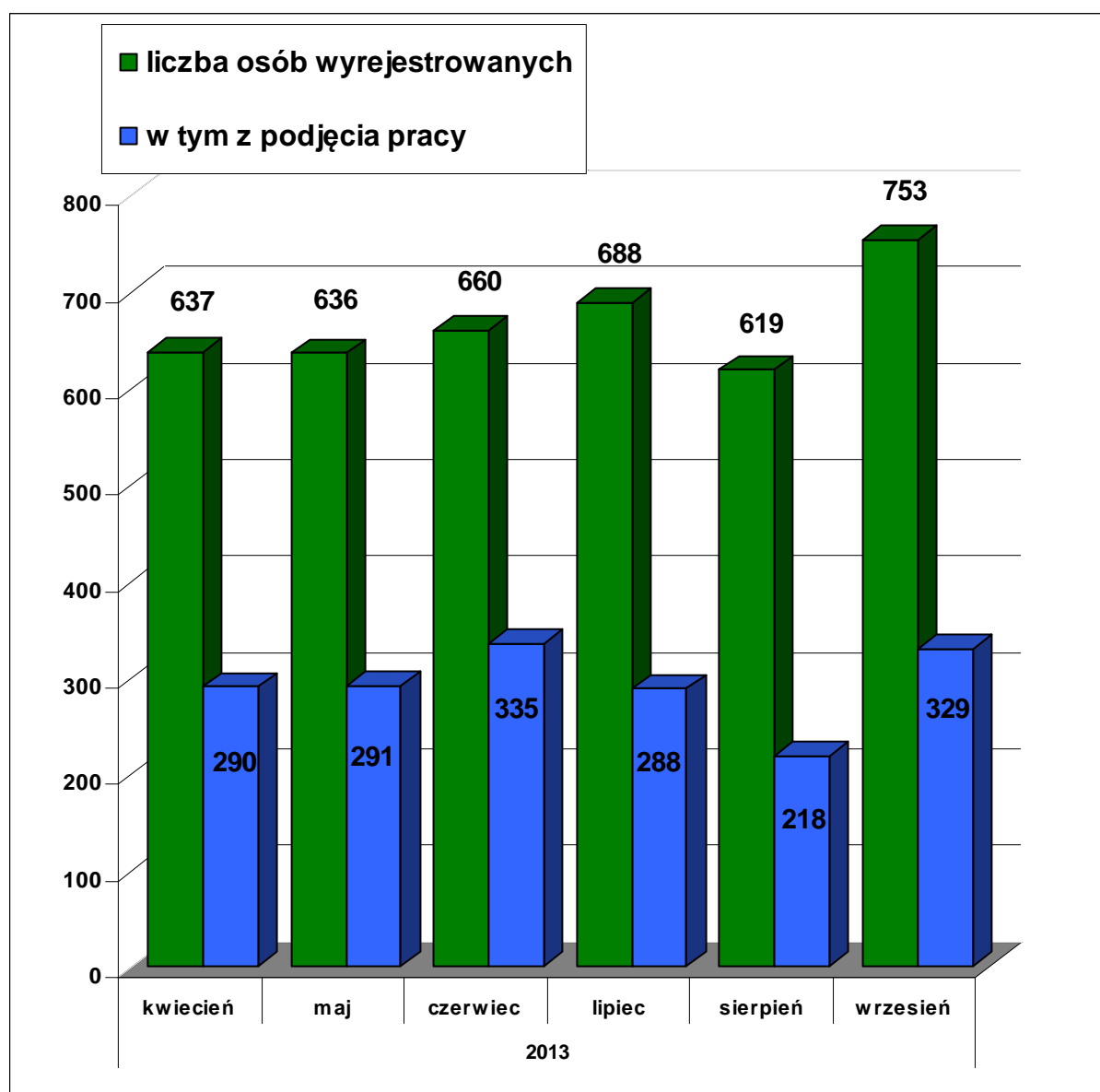
Osoby bezrobotne włączane do ewidencji bezrobotnych w ostatnim półroczu

rok	2013					
miesiąc	kwiecień	maj	czerwiec	lipiec	sierpień	wrzesień
osoby zarejestrowane w danym miesiącu	553	492	488	649	537	685



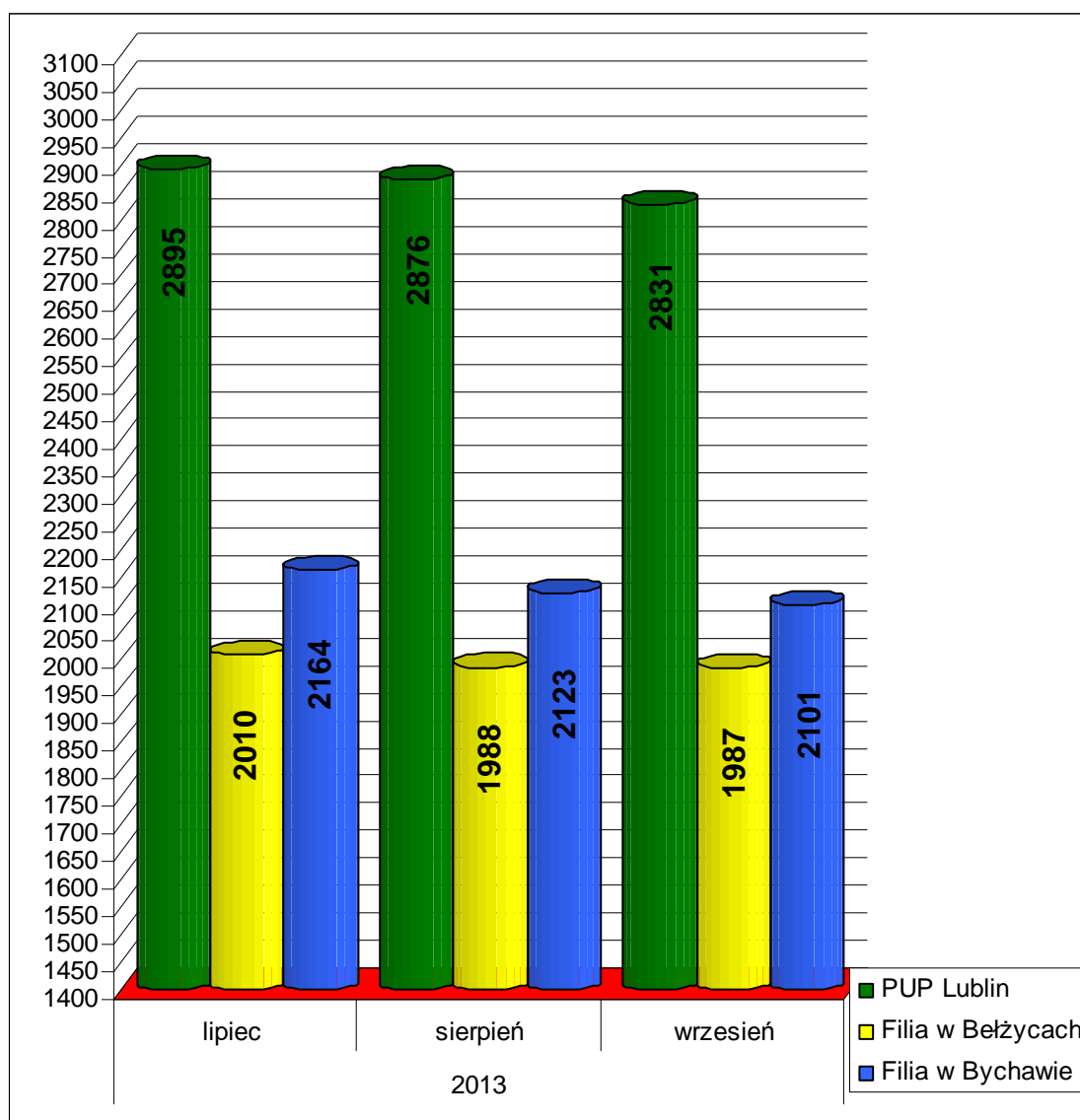
Osoby bezrobotne wyłączone z ewidencji bezrobotnych w ostatnim półroczu

rok	2013					
miesiąc	kwiecień	maj	czerwiec	lipiec	sierpień	wrzesień
osoby wyrejestrowane	637	636	660	688	619	753
w tym podjęcie pracy	290	291	335	288	218	329



Osoby bezrobotne wg miejsca zarejestrowania w ostatnich trzech miesiącach

	2013		
	Lipiec	Sierpień	Wrzesień
PUP Lublin	2895	2876	2831
Filia w Beżycach	2010	1988	1987
Filia w Bychawie	2164	2123	2101



Powiatowy Urząd Pracy w Lublinie	ZAŁĄCZNIK 1 do sprawozdania MPiPS - 01 Bezrobotni oraz poszukujący pracy według czasu pozostawania bez pracy, wieku, poziomu wykształcenia i stażu pracy Stan w końcu III kwartału 2013 roku	Wysłać do 8. dnia roboczego w kwietniu, lipcu, październiku 2013 r. i w styczniu 2014 r. z danymi za poprzedni kwartał do wojewódzkiego urzędu pracy

1. Bezrobotni i poszukujący pracy

Wyszczególnienie	Liczba bezrobotnych razem	z tego według czasu pozostawania bez pracy w miesiącach						Liczba bezrobotnych kobiet razem	z tego według czasu pozostawania bez pracy w miesiącach						Bezrobotni w okresie do 12 miesięcy od dnia ukończenia nauki razem	Liczba poszukujących pracy			
		do 1	1-3	3-6	6-12	12-24	pow. 24		do 1	1-3	3-6	6-12	12-24	pow. 24		razem	kobiety		
0	1	2	3	4	5	6	7	8	9	10	11	12	13	14	15	16	17		
Czas pozostawania bez pracy w miesiącach	do 1	01	620	620	X	X	X	X	X	279	279	X	X	X	X	X	154	33	20
	1-3	02	857	X	857	X	X	X	X	414	X	414	X	X	X	X	163	43	27
	3-6	03	886	X	X	886	X	X	X	442	X	X	442	X	X	X	61	20	8
	6-12	04	1627	X	X	X	1627	X	X	674	X	X	X	674	X	X	40	27	12
	12-24	05	1357	X	X	X	X	1357	X	692	X	X	X	X	692	X	X	18	7
	pow. 24	06	1572	X	X	X	X	X	1572	871	X	X	X	X	X	871	X	33	15
Wiek	18-24	07	1755	257	297	254	448	321	178	800	107	143	116	165	163	106	344	19	12
	25-34	08	2469	196	309	307	585	531	541	1384	95	167	178	278	301	365	70	54	34
	35-44	09	1243	80	117	160	281	230	375	673	44	53	79	140	128	229	4	35	19
	45-54	10	850	57	90	104	176	172	251	355	22	39	44	65	75	110	-	47	20
	55-59	11	434	23	35	45	106	76	149	160	11	12	25	26	25	61	-	12	4
60-64 lata	12	168	7	9	16	31	27	78	X	X	X	X	X	X	X	-	7	-	
Wykształcenie	wyższe	13	1045	129	185	178	230	171	152	735	86	126	127	154	122	120	131	58	40
	policealne i średnie zawodowe	14	1901	191	259	222	468	379	382	985	75	130	130	201	199	250	177	23	15
	średnie ogólnokształcące	15	780	78	107	119	195	150	131	453	38	58	65	100	97	95	58	7	6
	zasadnicze zawodowe	16	1743	120	175	221	401	355	471	663	43	63	72	127	147	211	48	41	17
gimnazjalne i poniżej	17	1450	102	131	146	333	302	436	536	37	37	48	92	127	195	4	45	11	
Staż pracy ogółem	do 1 roku	18	1336	128	172	181	289	302	264	698	65	90	92	127	161	163	56	34	22
	1-5	19	1341	100	172	175	365	236	293	664	46	75	91	156	124	172	16	18	9
	5-10	20	797	60	95	113	201	152	176	387	26	46	49	96	80	90	4	10	5
	10-20	21	759	59	74	89	183	145	209	343	29	34	47	72	70	91	2	29	11
	20-30	22	402	24	42	59	93	81	103	147	6	19	23	31	31	37	-	14	6
	30 lat i więcej	23	143	11	25	25	37	20	25	39	6	7	13	6	5	2	-	3	2
	bez stażu	24	2141	238	277	244	459	421	502	1094	101	143	127	186	221	316	340	66	34
Ogółem	25	6919	620	857	886	1627	1357	1572	3372	279	414	442	674	692	871	418	174	89	

2. Bezrobotni będący w szczególnej sytuacji na rynku pracy

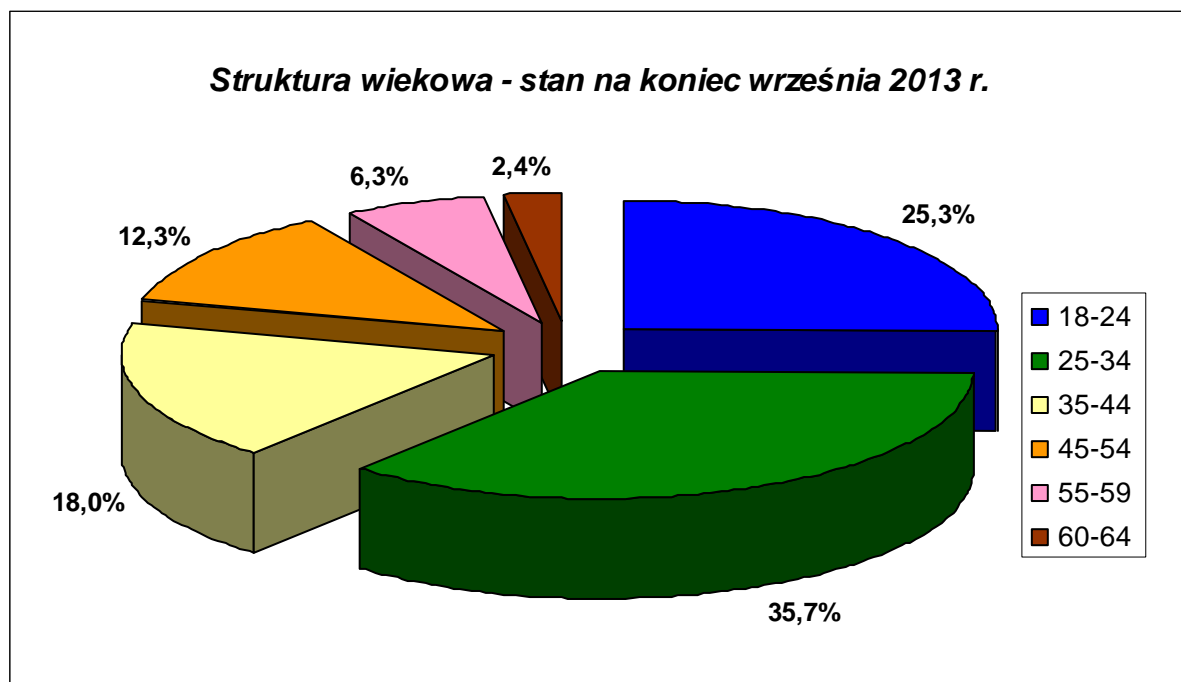
2.1. Ogółem

Wyszczególnienie		Liczba bezrobotnych będących w szczególnej sytuacji na rynku pracy razem	z rubryki 1										
			do 25 roku życia	długotrwale	pow. 50 roku życia	bez kwalifikacji zawodowych	bez doświadczenia zawodowego	bez wykształcenia średniego	samotnie wychowujący co najmniej jedno dziecko do 18 roku życia	którzy po odbyciu kary pozbawienia wolności nie podjęli zatrudnienia	niepełnosprawni	po zakończeniu realizacji kontraktu socjalnego	
0		1	2	3	4	5	6	7	8	9	10	11	
Czas pozostawania bez pracy w miesiącach	do 1	26	525	257	84	63	208	300	222	22	5	20	-
	1-3	27	698	297	112	94	271	352	306	34	9	26	-
	3-6	28	712	254	152	110	282	338	367	41	16	37	-
	6-12	29	1376	448	465	228	507	604	734	68	19	32	4
	12-24	30	1356	321	1355	191	451	556	657	89	9	33	1
	pow. 24	31	1571	178	1566	337	494	690	907	136	6	32	-
Wiek	18-24	32	1755	1755	691	X	916	1455	608	91	3	18	1
	25-34	33	2014	X	1394	X	520	1000	772	147	16	33	1
	35-44	34	1062	X	730	X	311	207	715	118	19	37	1
	45-54	35	805	X	519	X	255	116	624	32	22	56	1
	55-59	36	434	X	278	X	150	48	337	2	2	28	1
	60-64 lata	37	168	X	122	X	61	14	137	-	2	8	-
Wykształcenie	wyższe	38	729	125	425	41	X	417	X	25	-	15	-
	policealne i średnie zawodowe	39	1577	623	985	165	283	833	X	88	3	47	-
	średnie ogólnokształcące	40	739	399	366	28	610	458	X	39	1	15	-
	zasadnicze zawodowe	41	1743	316	1038	392	154	489	1743	103	25	61	2
	gimnazjalne i poniżej	42	1450	292	920	397	1166	643	1450	135	35	42	3
Staż pracy ogółem	do 1 roku	43	1226	398	785	71	417	700	479	80	12	36	1
	1-5	44	1084	149	692	86	318	X	629	92	15	30	2
	5-10	45	624	3	424	94	152	X	392	46	8	22	-
	10-20	46	644	X	424	279	159	X	468	27	4	25	-
	20-30	47	377	X	223	287	94	X	268	5	4	25	1
	30 lat i więcej	48	143	X	56	139	26	X	111	1	1	12	-
	bez stażu	49	2140	1205	1130	67	1047	2140	846	139	20	30	1
Ogółem	50	6238	1755	3734	1023	2213	2840	3193	390	64	180	5	

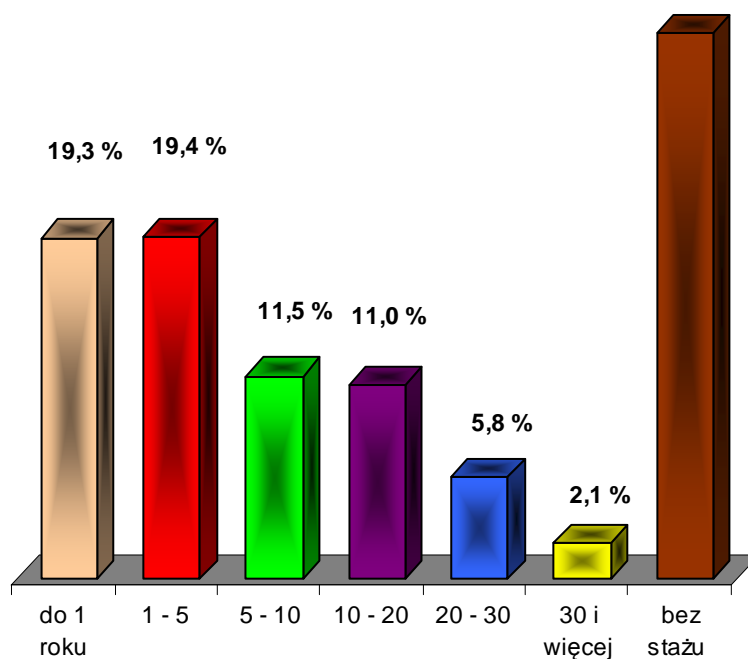
2.2. Kobiety

Wyszczególnienie		Liczba bezrobotnych kobiet będących w szczególnej sytuacji na rynku pracy razem	z rubryki 1											
			do 25 roku życia	długotrwale	pow. 50 roku życia	bez kwalifikacji zawodowych	bez doświadczenia zawodowego	bez wykształcenia średniego	samotnie wychowujące co najmniej jedno dziecko do 18 roku życia	które po odbyciu kary pozbawienia wolności nie podjęły zatrudnienia	niepełnosprawne	które nie podjęły zatrudnienia po urodzeniu dziecka	po zakończeniu realizacji kontraktu socjalnego	
0		1	2	3	4	5	6	7	8	9	10	11	12	
Czas pozostawania bez pracy w miesiącach	do 1	51	228	107	43	23	88	127	80	18	-	10	26	-
	1-3	52	330	143	47	34	127	185	100	29	-	14	43	-
	3-6	53	342	116	80	44	139	172	120	32	2	22	56	-
	6-12	54	537	165	176	63	206	245	219	54	-	13	102	3
	12-24	55	691	163	690	56	232	292	274	77	1	20	177	1
	pow. 24	56	871	106	869	99	272	416	406	123	1	15	336	-
Wiek	18-24	57	800	800	347	X	440	677	229	80	-	8	162	1
	25-34	58	1142	X	823	X	284	587	332	124	1	20	379	1
	35-44	59	567	X	410	X	169	116	325	101	3	22	154	1
	45-54	60	330	X	220	X	108	47	213	27	-	30	38	-
	55-59	61	160	X	105	X	63	10	100	1	-	14	7	1
Wykształcenie	wyższe	62	526	91	309	22	X	283	X	20	-	9	81	-
	policealne i średnie zawodowe	63	836	270	556	89	136	405	X	81	-	25	206	-
	średnie ogólnokształcące	64	438	210	234	15	377	259	X	35	-	13	93	-
	zasadnicze zawodowe	65	663	113	422	97	72	210	663	88	1	28	165	1
	gimnazjalne i poniżej	66	536	116	384	96	479	280	536	109	3	19	195	3
Staż pracy ogółem	do 1 roku	67	637	187	427	18	207	344	189	70	1	19	164	1
	1-5	68	523	49	363	19	133	X	231	75	2	15	137	2
	5-10	69	299	1	209	37	81	X	140	40	-	15	41	-
	10-20	70	275	X	190	103	70	X	162	22	-	13	24	-
	20-30	71	133	X	80	89	37	X	73	4	-	16	2	-
	30 lat i więcej	72	39	X	8	37	12	X	22	-	-	2	-	-
	bez stażu	73	1093	563	628	16	524	1093	382	122	1	14	372	1
Ogółem	74	2999	800	1905	319	1064	1437	1199	333	4	94	740	4	

Bezrobotni zarejestrowani w PUP Lublin na koniec września 2013 r.



Staż pracy - stan na koniec września 2013 r.



Czas pozostawania bez pracy w miesiącach stan na koniec września 2013 r.

