

**Powiatowy Urząd Pracy
w Lublinie**

*ZESTAWIENIA
STATYSTYCZNE*

Stan na koniec czerwca 2014 r.

MINISTERSTWO PRACY I POLITYKI SPOŁECZNEJ,
ul. Nowogrodzka 1/3/5, 00-513 Warszawa

**Powiatowy Urząd Pracy
w Lublinie**

**MPiPS – 01
Sprawozdanie o rynku pracy**

Wysłać do 5. dnia roboczego
każdego miesiąca z danymi za
poprzedni miesiąc do wojewódzkiego
urzędu prac

Numer identyfikacyjny REGON

4 3 1 2 1 4 3 2 2

za miesiąc **Czerwiec 2014 roku**

Dział 1. STRUKTURA I BILANS BEZROBOTNYCH

1.1. Struktura bezrobotnych

Wyszczególnienie			Bezrobotni zarejestrowani		Bezrobotni, którzy podjęli pracę		Bezrobotni zarejestrowani			
			w miesiącu sprawozdawczym		w końcu mies. sprawozdawczego		ogółem		w tym z prawem do zasiłku	
			razem	kobiety	razem	kobiety	razem	kobiety	razem	kobiety
0		1	2	3	4	5	6	7	8	
Ogółem (w. 02+04)		01	485	227	365	172	6553	3052	544	261
z tego osoby	poprzednio pracujące	02	353	162	286	126	4589	2060	543	261
	w tym zwolnione z przyczyn dotyczących zakładu pracy	03	52	22	34	12	360	165	211	99
	dotychczas niepracujące	04	132	65	79	46	1964	992	1	-
Wybrane kategorie bezrobotnych (z ogółem)										
Zamieszkali na wsi		05	431	204	326	158	5821	2747	497	234
w tym posiadający gospodarstwo rolne		06	30	13	30	9	510	222	81	39
Osoby w okresie do 12 miesięcy od dnia ukończenia nauki		07	61	38	32	23	166	107	3	2
w tym, które ukończyły szkołę wyższą, do 27 roku życia		08	24	18	20	16	74	54	1	1
Cudzoziemcy		09	2	2	1	1	8	7	-	-
Osoby będące w szczególnej sytuacji na rynku pracy		10	506	250	296	138	5771	2732	358	165
z wiersza 10	do 25 roku życia	11	161	77	107	48	1545	701	39	17
	długotrwale bezrobotne	12	205	107	138	74	3815	1894	8	3
	kobiety, które nie podjęły zatrudnienia po urodzeniu dziecka	13	X	16	X	16	X	717	X	17
	powyżej 50 roku życia	14	59	21	33	12	1069	319	184	72
	bez kwalifikacji zawodowych	15	153	68	96	44	2180	1017	118	56
	bez doświadczenia zawodowego	16	193	102	128	68	2646	1316	3	2
	bez wykształcenia średniego	17	169	52	121	45	3183	1123	226	85
	samotnie wychowujące co najmniej jedno dziecko do 18 roku życia	18	16	12	13	10	394	329	20	19
	które po odbyciu kary pozbawienia wolności nie podjęły zatrudnienia	19	5	-	-	-	90	3	1	-
	niepełnosprawni	20	18	10	6	2	180	81	33	25
po zakończeniu realizacji kontraktu socjalnego	21	-	-	-	-	4	4	-	-	

1.2. Bilans bezrobotnych

Wyszczególnienie		Ogółem	Kobiety	Z ogółem zamieszkali na wsi		Z ogółem z prawem do zasiłku		
				razem	kobiety	razem	kobiety	
0		1	2	3	4	5	6	
Bezrobotni według stanu w końcu miesiąca poprzedzającego sprawozdanie		22	6785	3132	6016	2812	569	264
Bezrobotni zarejestrowani w miesiącu sprawozdawczym (w.24+25)		23	485	227	431	204	86	43
z tego	po raz pierwszy	24	109	62	102	57	23	12
	po raz kolejny	25	376	165	329	147	63	31
z wiersza 23	po pracach interwencyjnych	26	-	-	-	-	-	-
	po robotach publicznych	27	-	-	-	-	-	-
	po stażu	28	45	33	39	30	-	-
	po odbyciu przygotowania zawodowego dorosłych	29	-	-	-	-	-	-
	po szkoleniu	30	9	1	9	1	-	-
	po pracach społecznie użytecznych	31	1	1	1	1	-	-
	po zakończeniu indywidualnego programu zatrudnienia socjalnego lub kontraktu socjalnego	32	-	-	-	-	-	-
Osoby wyłączone z ewidencji bezrobotnych w miesiącu sprawozdawczym (w. 34+43 do 55)		33	717	307	626	269	-	-
z tego z przyczyn	podjęcia pracy w miesiącu sprawozdawczym (w. 35+37)		34	365	172	326	158	-
	z tego	niesubsydiowanej	35	343	164	306	151	-
		w tym pracy sezonowej	36	-	-	-	-	-
		subsydiowanej (w. 38+39 do 42)	37	22	8	20	7	-
	z tego	prac interwencyjnych	38	1	-	-	-	-
		robót publicznych	39	1	-	1	-	-
		podjęcia działalności gospodarczej	40	9	4	9	4	-
		podjęcia pracy w ramach refundacji kosztów zatrudnienia bezrobotnego	41	11	4	10	3	-
		inne	42	-	-	-	-	-
	rozpoczęcia szkolenia		43	5	2	5	2	-
	rozpoczęcia stażu		44	30	19	19	12	-
	rozpoczęcia przygotowania zawodowego dorosłych		45	-	-	-	-	-
	rozpoczęcia pracy społecznie użytecznej		46	2	2	-	-	-
	rozpoczęcia realizacji indywidualnego programu zatrudnienia socjalnego lub podpisania kontraktu socjalnego		47	-	-	-	-	-
	odmowy bez uzasadnionej przyczyny przyjęcia propozycji odpowiedniej pracy lub innej formy pomocy		48	4	-	4	-	-
	niepotwierdzenia gotowości do pracy		49	198	55	171	46	-
	dobrowolnej rezygnacji ze statusu bezrobotnego		50	66	33	60	29	-
podjęcia nauki		51	-	-	-	-	-	
ukończenia 60/65 lat i więcej		52	4	3	3	2	-	
nabycia praw emerytalnych lub rentowych		53	11	6	10	6	-	
nabycia praw do świadczenia przedemerytalnego		54	7	4	5	4	-	
innych		55	25	11	23	10	-	
Bezrobotni według stanu w końcu miesiąca sprawozdawczego (w. 22+23-33)		56	6553	3052	5821	2747	-	
w tym zarejestrowani po raz pierwszy		57	1714	879	1597	828	-	

1.3. Bilans wybranych kategorii bezrobotnych, będących w szczególnej sytuacji na rynku pracy

Wyszczególnienie		Do 25 roku życia		Powyżej 50 roku życia		Długotrwale bezrobotni			
		razem	kobiety	razem	kobiety	razem	kobiety		
0		1	2	3	4	5	6		
Bezrobotni według stanu w końcu miesiąca poprzedzającego sprawozdanie		58	1633	727	1080	327	3966	1919	
Bezrobotni zarejestrowani w miesiącu sprawozdawczym (w. 60+61)		59	161	77	59	21	205	107	
z tego	po raz pierwszy	60	55	30	10	4	X	X	
	po raz kolejny	61	106	47	49	17	205	107	
z wiersza 59	po pracach interwencyjnych	62	-	-	-	-	-	-	
	po robotach publicznych	63	-	-	-	-	-	-	
	po stażu	64	17	11	8	5	13	12	
	po odbyciu przygotowania zawodowego dorosłych	65	-	-	-	-	-	-	
	po szkoleniu	66	5	1	-	-	3	-	
	po pracach społecznie użytecznych	67	-	-	-	-	1	1	
	po zakończeniu indywidualnego programu zatrudnienia socjalnego lub kontraktu socjalnego	68	-	-	-	-	-	-	
Osoby wyłączone z ewidencji bezrobotnych w miesiącu sprawozdawczym (w. 70+79 do 91)		69	224	88	70	29	296	132	
podjęcia pracy w mies. sprawozdawczym (w. 71+73)		70	107	48	33	12	138	74	
z tego	niesubsydiowanej	71	99	45	32	12	129	71	
		72	-	-	-	-	-	-	
		73	8	3	1	-	9	3	
	z tego	z tego	74	-	-	-	-	1	-
			75	-	-	-	-	-	-
			76	3	1	-	-	3	1
			77	5	2	1	-	5	2
			78	-	-	-	-	-	-
	-z tego z przyczyn	rozpoczęcia szkolenia	79	2	1	-	-	-	-
		rozpoczęcia stażu	80	13	8	5	2	13	7
rozpoczęcia przygotowania zawodowego dorosłych		81	-	-	-	-	-	-	
rozpoczęcia pracy społecznie użytecznej		82	2	2	-	-	2	2	
rozpoczęcia realizacji indywidualnego programu zatrudnienia socjalnego lub podpisania kontraktu socjalnego		83	-	-	-	-	-	-	
odmowy bez uzasadnionej przyczyny przyjęcia propozycji odpowiedniej pracy lub innej formy pomocy		84	1	-	1	-	3	-	
niepotwierdzenia gotowości do pracy		85	75	19	3	1	98	26	
dobrowolnej rezygnacji ze statusu bezrobotnego		86	14	4	7	3	23	14	
podjęcia nauki		87	-	-	-	-	-	-	
ukończenia 60/65 lat i więcej		88	X	X	4	3	4	3	
nabycia praw emerytalnych lub rentowych		89	3	1	6	3	4	2	
nabycia praw do świadczenia przedemerytalnego		90	X	X	7	4	-	-	
innych	91	7	5	4	1	11	4		
Bezrobotni, którzy w miesiącu sprawozdawczym utracili status osoby będącej w szczególnej sytuacji na rynku pracy		92	25	15	X	X	X	X	
Bezrobotni według stanu w końcu miesiąca sprawozdawczego (w. 58+59-69-92)		93	1545	701	1069	319	3875	1894	
w tym zarejestrowani po raz pierwszy		94	796	384	222	80	759	425	

1.4. Aktywne formy przeciwdziałania bezrobociu

Wyszczególnienie		Razem	Kobiety	
0		1	2	
Osoby bezrobotne	zatrudnione przy pracach interwencyjnych	95	36	15
	zatrudnione przy robotach publicznych	96	25	3
	odbywające szkolenie	97	4	1
	odbywające staż	98	293	189
	odbywające przygotowanie zawodowe dorosłych	99	-	-
	odbywające prace społecznie użyteczne	100	24	13

Dział 2. POSZUKUJĄCY PRACY, OSOBY UPRAWNIONE DO DODATKU AKTYWIZACYJNEGO, OSOBY UCZESTNICZĄCE W DZIAŁANIACH REALIZOWANYCH W RAMACH PROJEKTÓW WSPÓŁFINANSOWANYCH Z EUROPEJSKIEGO FUNDUSZU SPOŁECZNEGO, CUDZOZIEMCY Z PRAWEM DO ZASIŁKU

2.1. Poszukujący pracy

Wyszczególnienie		Ogółem	Kobiety	
0		1	2	
Poszukujący pracy według stanu w końcu miesiąca poprzedzającego sprawozdanie		01	133	59
Poszukujący pracy zarejestrowani w miesiącu sprawozdawczym		02	34	27
Osoby wyłączone z ewidencji poszukujących pracy w miesiącu sprawozdawczym (w.04+05 do 10)		03	23	11
z tego z przyczyn	podjęcia pracy	04	2	1
	rozpoczęcia szkolenia	05	-	-
	rozpoczęcia przygotowania zawodowego dorosłych	06	-	-
	niepotwierdzenia zainteresowania pomocą określoną w ustawie	07	17	9
	niepodjęcia lub przerwania uczestnictwa w oferowanym działaniu	08	-	-
	dobrowolnej rezygnacji	09	1	-
	innych	10	3	1
Poszukujący pracy według stanu w końcu miesiąca sprawozdawczego (w. 01+02-03)		11	144	75
z wiersza 11	niepełnosprawni niepozostający w zatrudnieniu	12	34	14
	będący w okresie wypowiedzenia stosunku pracy lub stosunku służbowego z przyczyn dotyczących zakładu pracy	13	-	-
	zatrudnieni u pracodawcy, wobec którego ogłoszono upadłość lub który jest w stanie likwidacji, z wyłączeniem likwidacji w celu prywatyzacji	14	-	-
	otrzymujący świadczenie socjalne przysługujące na urlopie górniczym lub górniczy zasiłek socjalny	15	-	-
	uczestniczący w zajęciach w Centrum Integracji Społecznej lub indywidualnym programie integracji	16	-	-
	żołnierze rezerwy	17	-	-
	pobierający rentę szkoleniową	18	-	-
	pobierający świadczenie szkoleniowe	19	-	-
	podlegający ubezpieczeniu społecznemu rolników jako domownik lub małżonek rolnika, jeżeli zamierza podjąć zatrudnienie, inną pracę zarobkową lub działalność gospodarczą poza rolnictwem	20	2	1
	pracownicy w wieku 45 lat i powyżej	21	8	5

2.2. Osoby, które:

Wyszczególnienie			Razem	Kobiety	Razem	Kobiety
			w miesiącu sprawozdawczym		w końcu miesiąca sprawozdawczego	
0			1	2	3	4
nabyły uprawnienie do dodatku aktywizacyjnego w wyniku podjęcia zatrudnienia	skierowane przez powiatowy urząd pracy	22	-	-	-	-
	z własnej inicjatywy	23	24	10	35	13
rozpoczęły udział w działaniach realizowanych w ramach projektów współfinansowanych z EFS		24	55	30	X	X
w tym	projektach systemowych realizowanych przez powiatowe urzędy pracy	25	53	29	X	X
	projektach konkursowych realizowanych przez powiatowe urzędy pracy	26	2	1	X	X
Zarejestrowane jako cudzoziemcy z prawem do zasiłku		27	-	-	-	-
w tym z krajów EOG oraz Szwajcarii		28	-	-	-	-
Zarejestrowane jako cudzoziemcy bez prawa do zasiłku		29	2	2	9	8
w tym z krajów EOG oraz Szwajcarii		30	-	-	-	-
Polacy z prawem do zasiłku transferowego		31	-	-	-	-

Dział 3. POŚREDNICTWO PRACY I WYBRANE FORMY AKTYWIZACJI

3.1. Wolne miejsca pracy i miejsca aktywizacji zawodowej

Wyszczególnienie		Zgłoszone w miesiącu sprawozdawczym				W końcu miesiąca sprawozdawczego			
		razem	z rubr. 1 dotyczące pracy			razem	w tym niewykorzystane dłużej niż 30 dni		
			subsydiowanej	z sektora publicznego	sezonowej				
0		1	2	3	4	5	6		
Ogółem wolne miejsca pracy i miejsca aktywizacji zawodowej (w.02+03)	01	296	45	24	-	242	24		
z ogółem	z tego	zatrudnienie lub inna praca zarobkowa	02	256	5	6	-	217	15
		miejsca aktywizacji zawodowej	03	40	40	18	X	25	9
		staże	04	40	40	18	X	25	9
		przygotowanie zawodowe dorosłych	05	-	-	-	X	-	-
		prace społecznie użyteczne	06	-	-	-	X	-	-
		dla niepełnosprawnych	07	33	7	7	-	32	0
		dla osób w okresie do 12 miesięcy od dnia ukończenia nauki	08	3	3	2	-	-	-

3.2. Osoby objęte indywidualnym planem działania

Wyszczególnienie			Osoby objęte indywidualnym planem działania			
			bezrobotni		poszukujący pracy	
			razem	kobiety	razem	kobiety
0			1	2	3	4
Przygotowano IPD	w miesiącu sprawozdawczym	09	260	144	1	-
Przerwali realizację IPD		10	2	1	-	-
w tym z powodu podjęcia pracy		11	1	-	-	-
Zakończyli realizację IPD		12	158	81	1	-
Realizujący IPD w końcu miesiąca sprawozdawczego		13	1997	989	37	17

Dział 4. ZGŁOSZENIA ZWOLNIEŃ I ZWOLNIENIA GRUPOWE, ZWOLNIENIA MONITOROWANE

Wyszczególnienie		W miesiącu sprawozdawczym				W końcu miesiąca sprawozdawczego			
		z sektora publicznego		z sektora prywatnego		z sektora publicznego		z sektora prywatnego	
		zakłady	osoby	zakłady	osoby	zakłady	osoby	zakłady	osoby
0		1	2	3	4	5	6	7	8
Zgłoszenia zwolnień grupowych	01	-	-	-	-	-	-	-	-
Zwolnienia grupowe	02	-	-	-	-	x	x	x	x
Zwolnienia monitorowane	03	-	-	-	-	x	x	x	x

Sporządził: Sławomir Wąsala

81 745-18-15 (do 16) w.227

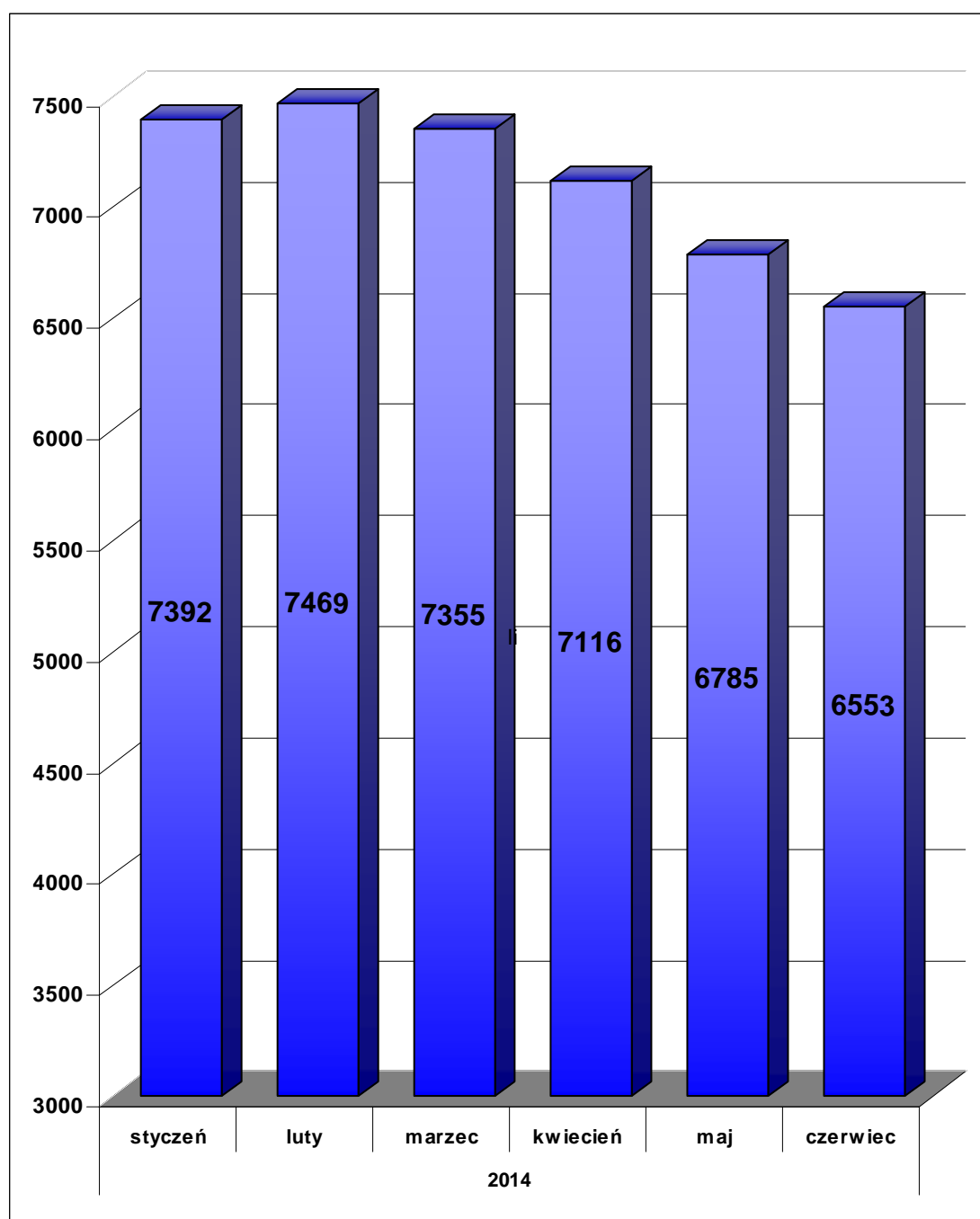
.....
(wyjaśnienia dotyczące sprawozdania
można uzyskać pod numerem telefonu)

Lublin, dn. 3.07.2014 r.

.....
(miejsowość, data).....
(pieczęćka imienna i podpis osoby
działającej w imieniu sprawozdawcy)

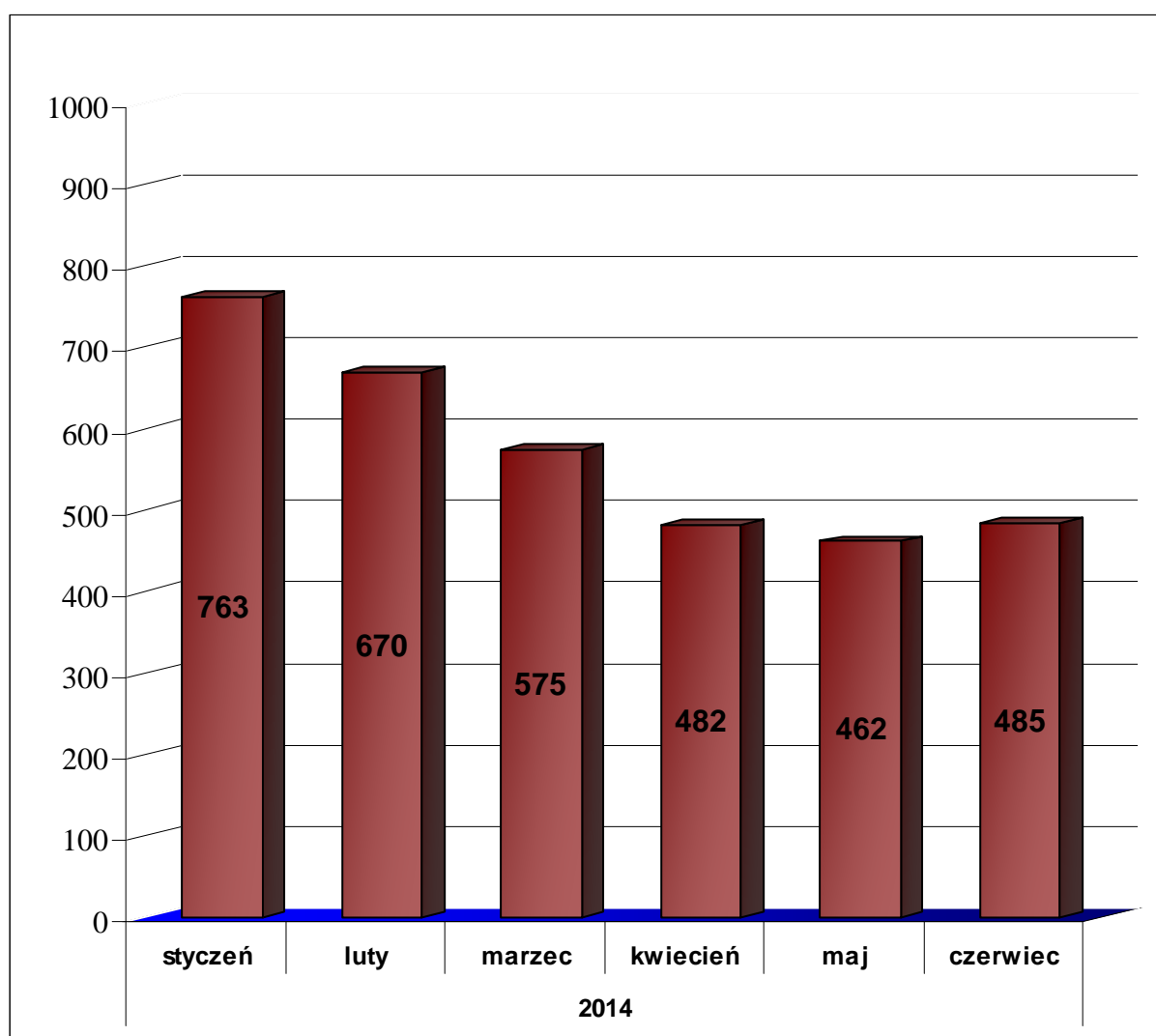
Bezrobotni figurujący w rejestrze urzędu pracy w ostatnim półroczu

rok	2014					
miesiąc	styczeń	luty	marzec	kwiecień	maj	czerwiec
osoby zarejestrowane	7392	7469	7355	7116	6785	6553



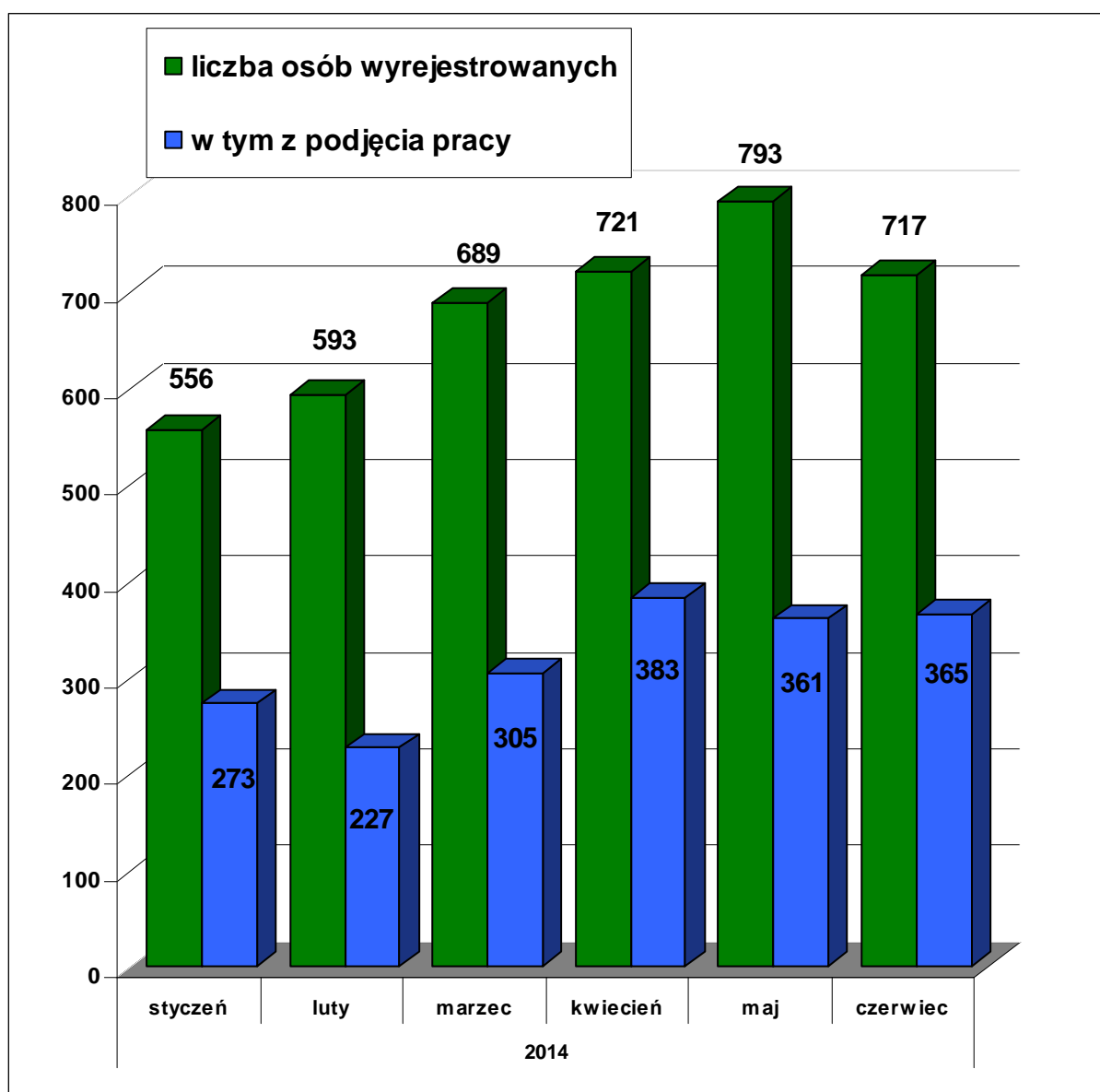
Osoby bezrobotne włączane do ewidencji bezrobotnych w ostatnim półroczu

rok	2014					
miesiąc	styczeń	luty	marzec	kwiecień	maj	czerwiec
osoby zarejestrowane w danym miesiącu	763	670	575	482	462	485



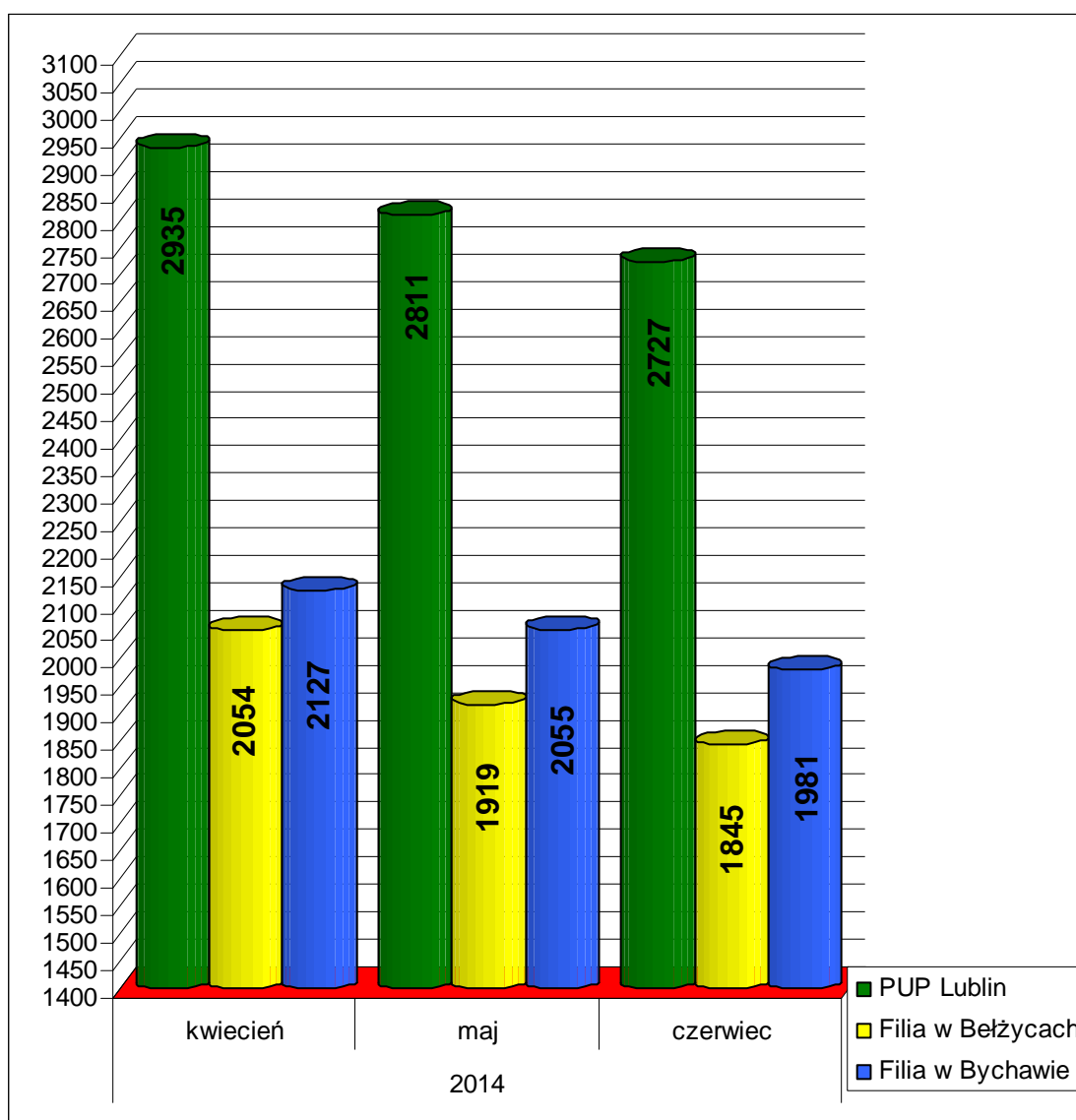
Osoby bezrobotne wyłączone z ewidencji bezrobotnych w ostatnim półroczu

rok	2014					
miesiąc	styczeń	luty	marzec	kwiecień	maj	czerwiec
osoby wyrejestrowane	556	593	689	721	793	717
w tym podjęcie pracy	273	227	305	383	361	365



Osoby bezrobotne wg miejsca zarejestrowania w ostatnich trzech miesiącach

	2014		
	Kwiecień	Maj	Czerwiec
PUP Lublin	2935	2811	2727
Filia w Beżycach	2054	1919	1845
Filia w Bychawie	2127	2055	1981



MINISTERSTWO PRACY I POLITYKI SPOŁECZNEJ,
ul. Nowogrodzka 1/3/5, 00-513 Warszawa

Powiatowy Urząd Pracy w Lublinie	ZAŁĄCZNIK 1 do sprawozdania MPIPS - 01 Bezrobotni oraz poszukujący pracy według czasu pozostawania bez pracy, wieku, poziomu wykształcenia i stażu pracy Stan w końcu II kwartału 2014 roku	Wysłać do 8. dnia roboczego w kwietniu, lipcu, październiku 2013 r. i w styczniu 2014 r. z danymi za poprzedni kwartał do wojewódzkiego urzędu pracy									
Numer identyfikacyjny REGON <table border="1" style="width: 100%; text-align: center;"> <tr> <td style="width: 20px;">4</td> <td style="width: 20px;">3</td> <td style="width: 20px;">1</td> <td style="width: 20px;">2</td> <td style="width: 20px;">1</td> <td style="width: 20px;">4</td> <td style="width: 20px;">3</td> <td style="width: 20px;">2</td> <td style="width: 20px;">2</td> </tr> </table>	4	3	1	2	1	4	3	2	2		
4	3	1	2	1	4	3	2	2			

1. Bezrobotni i poszukujący pracy

Wyszczególnienie		Liczba bezrobotnych razem	z tego według czasu pozostawania bez pracy w miesiącach						Liczba bezrobotnych kobiet razem	z tego według czasu pozostawania bez pracy w miesiącach						Bezrobotni w okresie do 12 miesięcy od dnia ukończenia nauki razem	Liczba poszukujących pracy		
			do 1	1-3	3-6	6-12	12-24	pow. 24		do 1	1-3	3-6	6-12	12-24	pow. 24		razem	kobiety	
0	1	2	3	4	5	6	7	8	9	10	11	12	13	14	15	16	17		
Czas pozostawania bez pracy w miesiącach	do 1	01	433	433	X	X	X	X	X	196	196	X	X	X	X	X	38	33	27
	1-3	02	682	X	682	X	X	X	X	311	X	311	X	X	X	X	52	16	6
	3-6	03	1075	X	X	1075	X	X	X	445	X	X	445	X	X	X	33	26	11
	6-12	04	1284	X	X	X	1284	X	X	547	X	X	X	547	X	X	43	21	9
	12-24	05	1374	X	X	X	X	1374	X	640	X	X	X	X	640	X	X	15	6
	pow. 24	06	1705	X	X	X	X	X	1705	913	X	X	X	X	X	913	X	33	16
Wiek	18-24	07	1545	143	203	293	393	344	169	701	67	100	114	168	154	98	99	9	6
	25-34	08	2311	169	259	372	445	464	602	1233	89	119	164	209	259	393	66	36	23
	35-44	09	1213	49	107	190	209	263	395	620	16	48	83	89	131	253	1	38	24
	45-54	10	823	49	65	123	143	170	273	332	15	30	51	60	66	110	-	43	19
	55-59	11	468	18	37	73	75	95	170	157	9	13	31	20	27	57	-	9	2
	60 lat i więcej	12	193	5	11	24	19	38	96	9	-	1	2	1	3	2	-	9	1
Wykształcenie	wyższe	13	853	93	122	155	173	164	146	590	69	80	93	117	122	109	89	43	37
	policealne i średnie zawodowe	14	1769	124	197	297	369	380	402	908	54	99	130	163	203	259	43	21	10
	średnie ogólnokształcące	15	748	59	102	136	155	152	144	431	27	56	75	75	100	98	28	8	6
	zasadnicze zawodowe	16	1722	85	135	279	320	358	545	608	27	42	82	98	110	249	5	36	13
	gimnazjalne i poniżej	17	1461	72	126	208	267	320	468	515	19	34	65	94	105	198	1	36	9
Staż pracy ogółem	do 1 roku	18	1287	112	170	214	234	246	311	656	65	82	98	104	130	177	36	25	17
	1-5	19	1269	81	137	218	244	279	310	561	36	44	73	99	126	183	8	25	14
	5-10	20	758	52	80	123	146	168	189	352	18	39	56	57	80	102	3	15	7
	10-20	21	721	40	73	117	125	156	210	310	14	37	49	54	69	87	-	25	8
	20-30	22	388	19	31	68	67	75	128	135	6	13	28	21	24	43	-	13	7
	30 lat i więcej	23	166	11	20	43	28	27	37	46	2	8	19	6	6	5	-	1	1
	bez stażu	24	1964	118	171	292	440	423	520	992	55	88	122	206	205	316	119	40	21
Ogółem	25	6553	433	682	1075	1284	1374	1705	3052	196	311	445	547	640	913	166	144	75	

2. Bezrobotni będący w szczególnej sytuacji na rynku pracy

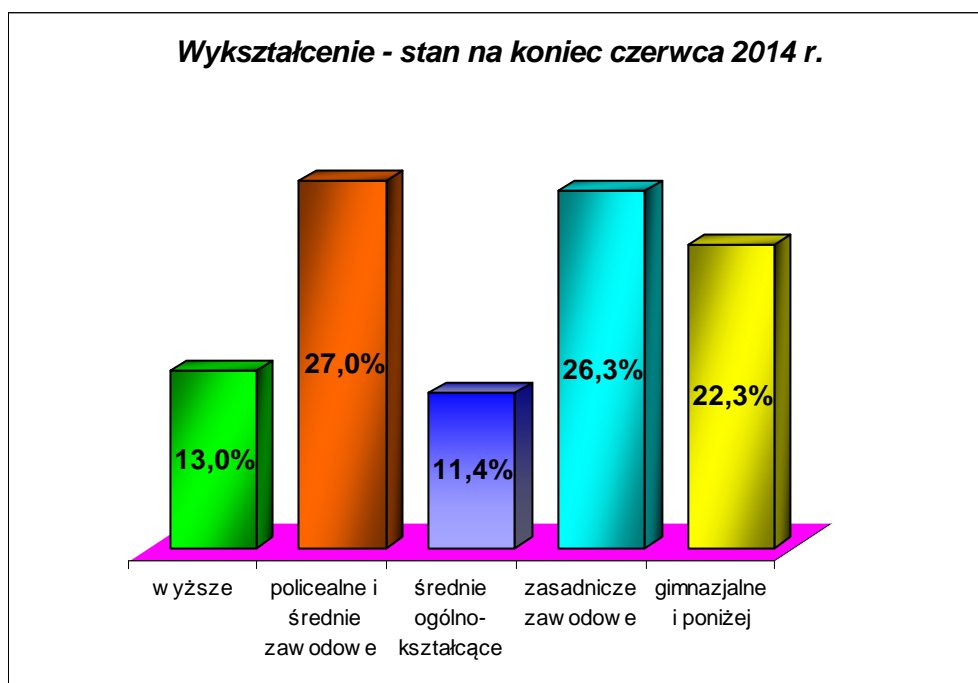
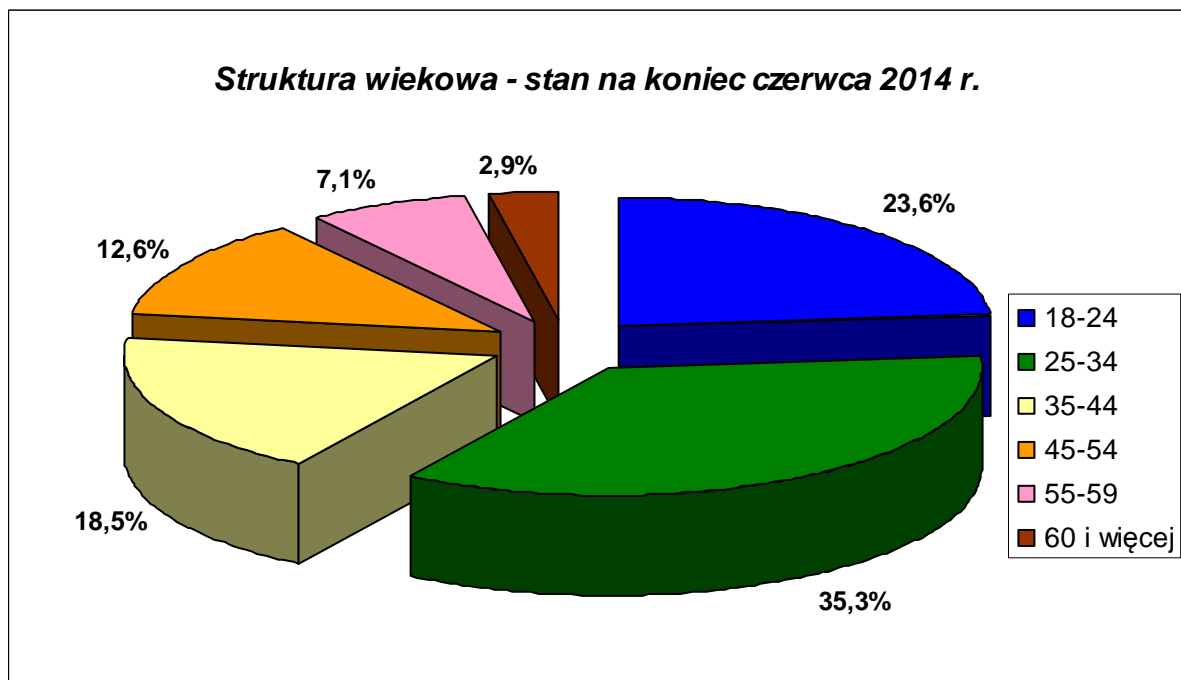
2.1. Ogółem

Wyszczególnienie			Liczba bezrobotnych będących w szczególnej sytuacji na rynku pracy razem	z rubryki 1									
				do 25 roku życia	długotrwale	pow. 50 roku życia	bez kwalifikacji zawodowych	bez doświadczenia zawodowego	bez wykształcenia średniego	samotnie wychowujący co najmniej jedno dziecko do 18 roku życia	którzy po odbyciu kary pozbawienia wolności nie podjęli zatrudnienia	niepełnosprawni	po zakończeniu realizacji kontraktu socjalnego
0			1	2	3	4	5	6	7	8	9	10	11
Czas pozostawania bez pracy w miesiącach	do 1	26	330	143	68	45	140	169	157	15	5	14	-
	1-3	27	521	203	135	80	230	264	261	28	9	17	-
	3-6	28	811	293	220	165	367	392	487	52	20	33	1
	6-12	29	1033	393	381	183	425	565	587	63	26	31	-
	12-24	30	1373	344	1371	212	478	550	678	92	21	40	2
	pow. 24	31	1703	169	1700	384	540	706	1013	144	9	45	1
Wiek	18-24	32	1545	1545	700	X	849	1262	584	90	6	11	-
	25-34	33	2034	X	1406	X	546	971	749	155	19	33	2
	35-44	34	829	X	780	X	308	224	718	116	30	34	2
	45-54	35	702	X	531	X	240	120	625	31	26	66	-
	55-59	36	468	X	307	X	158	50	355	1	6	18	-
	60 lat i więcej	37	193	X	151	X	79	19	152	1	3	18	-
Wykształcenie	wyższe	38	718	73	418	43	X	326	X	23	-	16	-
	policealne i średnie zawodowe	39	1573	534	1008	177	274	747	X	89	10	41	-
	średnie ogólnokształcące	40	704	354	391	28	591	439	X	53	1	6	-
	zasadnicze zawodowe	41	1485	299	1090	415	143	471	1722	93	31	65	2
	gimnazjalne i poniżej	42	1291	285	968	406	1172	663	1461	136	48	52	2
Staż pracy ogółem	do 1 roku	43	1186	369	790	79	441	765	502	91	21	30	1
	1-5	44	1085	147	760	75	321	X	606	85	20	27	1
	5-10	45	561	5	435	112	142	X	393	44	13	24	1
	10-20	46	545	X	438	288	154	X	455	32	5	29	-
	20-30	47	348	X	241	277	89	X	272	4	7	29	-
	30 lat i więcej	48	165	X	71	164	32	X	123	1	2	11	-
	bez stażu	49	1881	1024	1140	74	1001	1881	832	137	22	30	1
Ogółem	50	5771	1545	3875	1069	2180	2646	3183	394	90	180	4	

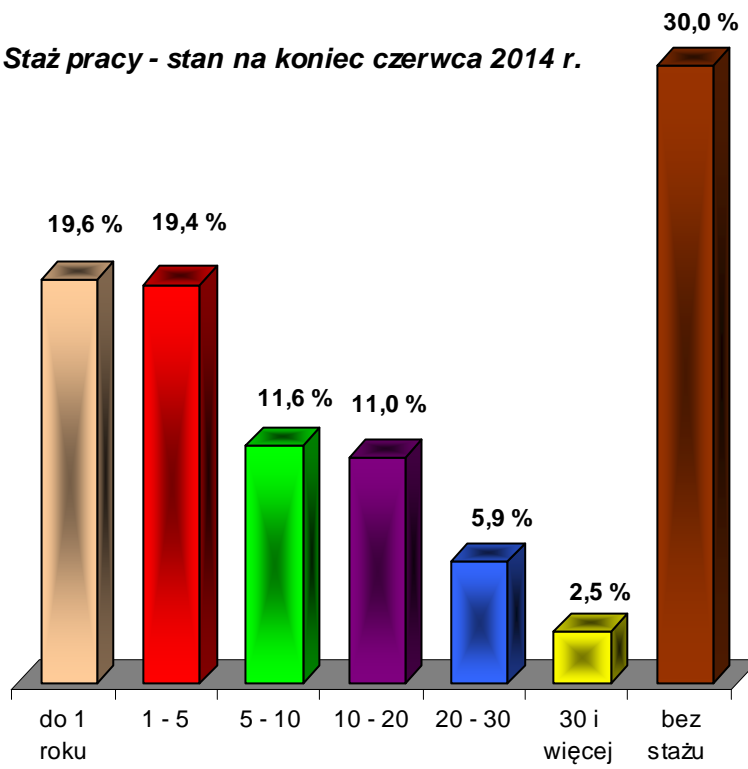
2.2. Kobiety

Wyszczególnienie			Liczba bezrobotnych kobiet będących w szczególnej sytuacji na rynku pracy razem	z rubryki 1										
				do 25 roku życia	długotrwale	pow. 50 roku życia	bez kwalifikacji zawodowych	bez doświadczenia zawodowego	bez wykształcenia średniego	samotnie wychowujące co najmniej jedno dziecko do 18 roku życia	które po odbyciu kary pozbawienia wolności nie podjęły zatrudnienia	niepełnosprawne	które nie podjęły zatrudnienia po urodzeniu dziecka	po zakończeniu realizacji kontraktu socjalnego
0			1	2	3	4	5	6	7	8	9	10	11	12
Czas pozostawania bez pracy w miesiącach	do 1	51	159	67	35	14	61	86	46	11	-	9	13	-
	1-3	52	246	100	63	27	104	132	76	21	-	8	33	-
	3-6	53	333	114	88	60	151	161	147	43	-	19	70	1
	6-12	54	443	168	158	61	185	264	192	54	-	12	92	-
	12-24	55	639	154	639	57	230	261	215	75	1	13	155	2
	pow. 24	56	912	98	911	100	286	412	447	125	2	20	354	1
Wiek	18-24	57	701	701	340	X	414	592	208	80	-	3	145	-
	25-34	58	1109	X	798	X	291	553	306	130	1	17	364	2
	35-44	59	471	X	439	X	153	113	293	95	2	18	158	2
	45-54	60	285	X	212	X	98	50	216	24	-	31	43	-
	55-59	61	157	X	99	X	57	8	95	-	-	10	7	-
	60 lat i więcej	62	9	X	6	X	4	-	5	-	-	2	-	-
Wykształcenie	wyższe	63	499	55	301	19	X	221	X	20	-	11	72	-
	policealne i średnie zawodowe	64	814	237	557	89	128	372	X	79	-	21	194	-
	średnie ogólnokształcące	65	406	201	242	14	360	257	X	49	-	4	95	-
	zasadnicze zawodowe	66	542	92	418	105	64	185	608	71	1	27	155	2
	gimnazjalne i poniżej	67	471	116	376	92	465	281	515	110	2	18	201	2
Staż pracy ogółem	do 1 roku	68	606	178	406	19	229	359	192	83	1	15	166	1
	1-5	69	493	45	365	12	121	X	189	61	1	10	128	1
	5-10	70	270	2	219	37	67	X	133	35	-	12	38	1
	10-20	71	242	X	186	110	58	X	146	28	-	15	29	-
	20-30	72	118	X	81	78	35	X	78	4	-	16	5	-
	30 lat i więcej	73	46	X	12	46	13	X	28	-	-	4	-	-
	bez stażu	74	957	476	625	17	494	957	357	118	1	9	351	1
Ogółem	75	2732	701	1894	319	1017	1316	1123	329	3	81	717	4	

Bezrobotni zarejestrowani w PUP Lublin na koniec czerwca 2014 r.



Staż pracy - stan na koniec czerwca 2014 r.



Czas pozostawania bez pracy w miesiącach stan na koniec czerwca 2014 r.

