

**Powiatowy Urząd Pracy**

**w Lublinie**

# **ZESTAWIENIA STATYSTYCZNE**

Stan na koniec **marca 2015 r**

MINISTERSTWO PRACY I POLITYKI SPOŁECZNEJ,  
ul. Nowogrodzka 1/3/5, 00-513 Warszawa

Powiatowy Urząd Pracy w Lublinie	<b>MPiPS – 01</b> <b>Sprawozdanie o rynku pracy</b>	Wystać do 5. dnia roboczego każdego miesiąca z danymi za poprzedni miesiąc do wojewódzkiego urzędu pracy
Numer identyfikacyjny REGON 431214322		
Za miesiąc <b>marzec 2015</b>		

**Dział 1. STRUKTURA I BILANS BEZROBOTNYCH**

**1.1. Struktura bezrobotnych**

Wyszczególnienie		Bezrobotni zarejestrowani		Bezrobotni, którzy podjęli pracę		Bezrobotni zarejestrowani				
		w miesiącu sprawozdawczym		w końcu mies. sprawozdawczego		ogółem		w tym z prawem do zasiłku		
		razem	kobiety	razem	kobiety	razem	kobiety	razem	kobiety	
<b>0</b>		<b>1</b>	<b>2</b>	<b>3</b>	<b>4</b>	<b>5</b>	<b>6</b>	<b>7</b>	<b>8</b>	
Ogółem (w. 02+04)	<b>01</b>	660	305	333	161	6390	2861	632	289	
z tego osoby	poprzednio pracujące	<b>02</b>	477	222	249	126	4655	2024	631	288
	w tym zwolnione z przyczyn dotyczących zakładu pracy	<b>03</b>	41	21	24	13	333	143	159	62
	dotychczas niepracujące	<b>04</b>	183	83	84	35	1735	837	1	1
Wybrane kategorie bezrobotnych (z ogółem)										
Zamieszkali na wsi	<b>05</b>	579	266	286	139	5689	2592	569	262	
w tym posiadający gospodarstwo rolne	<b>06</b>	27	14	14	7	479	217	77	40	
Osoby w okresie do 12 miesięcy od dnia ukończenia nauki	<b>07</b>	103	66	65	34	367	185	9	5	
Cudzoziemcy	<b>08</b>	0	0	0	0	10	6	0	0	
Bez kwalifikacji zawodowych	<b>09</b>	210	88	78	33	2092	917	111	51	
Bez doświadczenia zawodowego	<b>10</b>	271	137	134	67	2384	1150	3	3	
Kobiety, które nie podjęły zatrudnienia po urodzeniu dziecka	<b>11</b>	X	33	X	18	X	708	X	14	
Osoby będące w szczególnej sytuacji na rynku pracy	<b>12</b>	679	315	281	132	5521	2505	378	162	
z wiersza 12	do 30 roku życia	<b>13</b>	383	176	214	93	2689	1260	156	65
	w tym do 25 roku życia	<b>14</b>	239	108	126	50	1424	611	43	17
	długotrwale bezrobotne	<b>15</b>	287	131	108	56	3652	1732	4	2
	powyżej 50 roku życia	<b>16</b>	84	35	18	7	1118	330	183	73
	korzystające ze świadczeń z pomocy społecznej	<b>17</b>	0	0	0	0	0	0	0	0
	posiadające co najmniej jedno dziecko do 6 roku życia	<b>18</b>	59	39	35	21	831	658	55	37
	posiadające co najmniej jedno dziecko niepełnosprawne do 18 roku życia	<b>19</b>	1	1	0	0	9	3	0	0
niepełnosprawni	<b>20</b>	37	19	6	3	205	92	31	17	

## 1.2 Bilans bezrobotnych

Wyszczególnienie		Ogółem	Kobiety	Z ogółem zamieszkali na wsi		Z ogółem z prawem do zasiłku		
				razem	kobiety	razem	kobiety	
0		1	2	3	4	5	6	
Bezrobotni według stanu w końcu miesiąca poprzedzającego sprawozdanie		21	6479	2900	5761	2618	654	299
Bezrobotni zarejestrowani w miesiącu sprawozdawczym (w.23+24)		22	660	305	579	266	95	48
z tego	po raz pierwszy	23	153	77	141	69	36	21
	po raz kolejny	24	507	228	438	197	59	27
z wie-rsza 22	po pracach interwencyjnych	25	0	0	0	0	0	0
	po robotach publicznych	26	0	0	0	0	0	0
	po stażu	27	120	75	100	66	2	1
	po odbyciu przygotowania zawodowego dorosłych	28	0	0	0	0	0	0
	po szkoleniu	29	16	2	9	0	4	0
	po pracach społecznie użytecznych	30	0	0	0	0		
Osoby wyłączone z ewidencji bezrobotnych w miesiącu sprawozdawczym (w.32+49+51+53+54+56 do 65)		31	749	344	651	292		
z tego z przyczyn:	podjęcia pracy w mies. sprawozdawczym (w. 33+36) niesubsydiowanej	32	333	161	286	139		
	w tym w podjęcie działalności gospodarczej	33	306	152	262	132		
	w tym w pracy sezonowej	34	9	3	8	2		
	subsydiowanej (w.37+38+39+41 do 48)	35	0	0	0	0		
	prac interwencyjnych	36	27	9	24	7		
	robót publicznych	37	11	5	9	4		
	podjęcia działalności gospodarczej	38	7	1	7	1		
	w tym w ramach bonu na zasiedlenie	39	6	2	5	1		
	podjęcia pracy w ramach refundacji kosztów zatrudnienia bezrobotnego	40	0	0	0	0		
	podjęcia pracy poza miejscem zamieszkania w ramach bonu na zasiedlenie	41	2	1	2	1		
	z tego podjęcia pracy w ramach bonu zatrudnieniowego	42	0	0	0	0		
	podjęcia pracy w ramach świadczenia aktywizacyjnego	43	0	0	0	0		
	podjęcia pracy w ramach grantu na telepracę	44	0	0	0	0		
	podjęcia pracy w ramach refundacji składek na ubezpieczenia społeczne	45	0	0	0	0		
	podjęcia pracy w ramach dofinansowania wynagrodzenia za zatrudnienie skierowanego bezrobotnego powyżej 50 roku życia	46	0	0	0	0		
	inne	47	1	0	1	0		
	rozpoczęcia szkolenia	48	0	0	0	0		
	w tym w ramach bonu szkoleniowego	49	31	12	29	11		
	rozpoczęcia stażu	50	4	0	4	0		
	w tym w ramach bonu stażowego	51	72	43	60	33		
rozpoczęcia przygotowania zawodowego dorosłych	52	12	7	12	7			
rozpoczęcia prac społecznie użytecznych	53	0	0	0	0			
w tym w ramach PAI	54	15	12	11	8			
skierowania do agencji zatrudnienia w ramach zlecenia działań aktywizacyjnych	55	0	0	0	0			
odmowy bez uzasadnionej przyczyny przyjęcia propozycji odpowiedniej pracy lub innej formy pomocy, w tym w ramach PAI	56	0	0	0	0			
odmowy ustalenia profilu pomocy	57	6	4	6	4			
niepotwierdzenia gotowości do pracy	58	0	0	0	0			
	59	160	45	149	42			

dobrowolnej rezygnacji ze statusu bezrobotnego	<b>60</b>	61	32	56	29
podjęcia nauki	<b>61</b>	1	0	1	0
osiągnięcia wieku emerytalnego	<b>62</b>	0	0	0	0
nabycia praw emerytalnych lub rentowych	<b>63</b>	5	5	4	4
nabycia praw do świadczenia przedemerytalnego	<b>64</b>	7	3	5	2
innych	<b>65</b>	58	27	44	20
Bezrobotni według stanu w końcu miesiąca sprawozdawczego (w.21+22-31)	<b>66</b>	6390	2861	5689	2592
w tym zarejestrowani po raz pierwszy	<b>67</b>	1573	763	1473	713

### 1.3 Bilans wybranych kategorii bezrobotnych, będących w szczególnej sytuacji na rynku pracy.

Wyszczególnienie		Do 30 roku życia		w tym do 25 roku życia		Powyżej 50 roku życia		Długotrwale bezrobotni	
		razem	kobiety	razem	kobiety	razem	kobiety	razem	kobiety
<b>0</b>		<b>1</b>	<b>2</b>	<b>3</b>	<b>4</b>	<b>5</b>	<b>6</b>	<b>7</b>	<b>8</b>
Bezrobotni według stanu w końcu miesiąca poprzedzającego sprawozdanie	<b>68</b>	2775	1278	1462	614	1117	332	3657	1749
Bezrobotni zarejestrowani w miesiącu sprawozdawczym (w.70+71)	<b>69</b>	383	176	239	108	84	35	287	131
z tego									
po raz pierwszy	<b>70</b>	103	52	73	38	19	10	X	X
po raz kolejny	<b>71</b>	280	124	166	70	65	25	287	131
z tego									
po pracach interwencyjnych	<b>72</b>	0	0	0	0	0	0	0	0
po robotach publicznych	<b>73</b>	0	0	0	0	0	0	0	0
po stażu	<b>74</b>	94	55	60	34	4	3	55	33
po odbyciu przygotowania zawodowego dorosłych	<b>75</b>	0	0	0	0	0	0	0	0
po szkoleniu	<b>76</b>	11	0	8	0	0	0	4	1
po pracach społecznie użytecznych	<b>77</b>	0	0	0	0	0	0	0	0
Osoby wyłączone z ewidencji bezrobotnych w miesiącu sprawozdawczym (w.79+96+98+100+101+103 do 112)	<b>78</b>	451	186	255	101	83	37	292	148
z tego									
podjęcia pracy w mies. sprawozdawczym (w.80+83)	<b>79</b>	214	93	126	50	18	7	108	56
z tego									
niesubsydiowanej	<b>80</b>	201	89	118	49	14	6	101	54
z tego									
w podjęcie działalności gospodarczej	<b>81</b>	6	1	3	1	1	0	3	1
pracy sezonowej	<b>82</b>	0	0	0	0	0	0	0	0
subsydiowanej (w.84+85+86+88 do 95)	<b>83</b>	13	4	8	1	4	1	7	2
z tego									
prac interwencyjnych	<b>84</b>	5	2	3	1	2	1	3	1
robót publicznych	<b>85</b>	3	0	3	0	1	0	3	1
podjęcia działalności gospodarczej	<b>86</b>	3	1	2	0	0	0	0	0
w tym w ramach bonu na zasiedlenie	<b>87</b>	0	0	0	0	X	X	0	0
podjęcia pracy w ramach refundacji kosztów zatrudnienia bezrobotnego	<b>88</b>	2	1	0	0	0	0	0	0
z tego									
podjęcia pracy poza miejscem zamieszkania w ramach bonu na zasiedlenie	<b>89</b>	0	0	0	0	X	X	0	0
podjęcia pracy w ramach bonu zatrudnieniowego	<b>90</b>	0	0	0	0	X	X	0	0
podjęcia pracy w ramach świadczenia aktywizacyjnego	<b>91</b>	0	0	0	0	0	0	0	0
podjęcia pracy w ramach grantu na telepracę	<b>92</b>	0	0	0	0	0	0	0	0
podjęcia pracy w ramach refundacji składek na ubezpieczenia społeczne	<b>93</b>	0	0	0	0	X	X	0	0
podjęcia pracy w ramach dofinansowania wynagrodzenia za zatrudnienie skierowanego bezrobotnego powyżej 50 roku życia	<b>94</b>	X	X	X	X	1	0	1	0
inne	<b>95</b>	0	0	0	0	0	0	0	0
z tego									
rozpoczęcia szkolenia	<b>96</b>	17	3	8	1	2	0	11	4
w tym w ramach bonu szkoleniowego	<b>97</b>	4	0	3	0	X	X	1	0
rozpoczęcia stażu	<b>98</b>	52	28	36	18	4	3	23	17
w tym w ramach bonu stażowego	<b>99</b>	12	7	6	4	X	X	1	0
rozpoczęcia przygotowania zawodowego dorosłych	<b>100</b>	0	0	0	0	0	0	0	0
rozpoczęcia prac społecznie użytecznych	<b>101</b>	0	0	0	0	1	1	8	7

w tym w ramach PAI	<b>102</b>	0	0	0	0	0	0	0	0
skierowanie do agencji zatrudnienia w ramach zlecania działań aktywizacyjnych	<b>103</b>	0	0	0	0	0	0	0	0
odmowy bez uzasadnionej przyczyny przyjęcia propozycji odpowiedniej pracy lub innej formy pomocy, w tym w ramach PAI	<b>104</b>	4	2	2	2	0	0	3	2
odmowy ustalenia profilu pomocy	<b>105</b>	0	0	0	0	0	0	0	0
niepotwierdzenia gotowości do pracy	<b>106</b>	98	29	57	20	25	9	68	20
dobrowolnej rezygnacji ze statusu bezrobotnego	<b>107</b>	31	16	17	7	11	5	28	18
podjęcia nauki	<b>108</b>	1	0	1	0	0	0	0	0
osiągnięcia wieku emerytalnego	<b>109</b>	X	X	X	X	0	0	0	0
nabycia praw emerytalnych lub rentowych	<b>110</b>	1	1	0	0	4	4	3	3
nabycia praw do świadczenia przedemerytalnego	<b>111</b>	X	X	X	X	7	3	0	0
innych	<b>112</b>	33	14	8	3	11	5	40	21
Bezrobotni, którzy w miesiącu sprawozdawczym utracili status osoby będącej w szczególnej sytuacji na rynku pracy	<b>113</b>	18	8	22	10	X	X	X	X
Bezrobotni według stanu w końcu miesiąca sprawozdawczego (w.68+69-78)	<b>114</b>	2689	1260	1424	611	1118	330	3652	1732
w tym zarejestrowani po raz pierwszy	<b>115</b>	962	482	680	319	220	67	677	367

#### Dział 1-4. Aktywne formy przeciwdziałania bezrobociu

Wyszczególnienie			Razem	Kobiety
			w końcu miesiąca sprawozdawczego	
<b>0</b>			<b>1</b>	<b>2</b>
Osoby bezrobotne	zatrudnione przy pracach interwencyjnych	<b>116</b>	29	19
	zatrudnione przy robotach publicznych	<b>117</b>	8	2
	odbywające szkolenie	<b>118</b>	30	13
	w tym w ramach bonu szkoleniowego	<b>119</b>	4	0
	odbywające staż	<b>120</b>	306	204
	w tym w ramach bonu stażowego	<b>121</b>	90	59
	odbywające przygotowanie zawodowe dorosłych	<b>122</b>	0	0
	odbywające prace społecznie użyteczne	<b>123</b>	15	12
	w tym w ramach PAI	<b>124</b>	0	0
	zatrudnione w ramach świadczenia aktywizacyjnego	<b>125</b>	2	2
	zatrudnione w ramach grantu na telepracę	<b>126</b>	0	0
	zatrudnione w ramach refundacji składek na ubezpieczenie społeczne	<b>127</b>	0	0
	zatrudnione w ramach dofinansowania wynagrodzenia za zatrudnienie skierowanego bezrobotnego powyżej 50 roku życia	<b>128</b>	8	3
	w tym powyżej 60 roku życia	<b>129</b>	0	0

**Dział 2.**

POSZUKUJĄCY PRACY, OSOBY UPRAWNIONE DO DODATKU AKTYWIZACYJNEGO, OSOBY UCZESTNICZĄCE W DZIAŁANIACH REALIZOWANYCH W RAMACH PROJEKTÓW WSPÓLFINANSOWANYCH Z EUROPEJSKIEGO FUNDUSZU SPOŁECZNEGO, CUDZOZIEMCY

**2.1. Poszukujący pracy**

Wyszczególnienie		Ogółem	Kobiety
<b>0</b>		<b>1</b>	<b>2</b>
Poszukujący pracy według stanu w końcu miesiąca poprzedzającego sprawozdanie		224	147
Poszukujący pracy zarejestrowani w miesiącu sprawozdawczym		12	10
Osoby wyłączone z ewidencji poszukujących pracy w miesiącu sprawozdawczym (w.04+05 do 10)		26	16
z tego z przyczyn	podjęcia pracy	7	6
	rozpoczęcia szkolenia	0	0
	rozpoczęcia przygotowania zawodowego dorosłych	0	0
	niepotwierdzenia zainteresowania pomocą określoną w ustawie	13	7
	niepodjęcia lub przerwania uczestnictwa w oferowanym działaniu	0	0
	dobrowolnej rezygnacji	5	2
	innych	1	1
Poszukujący pracy według stanu w końcu miesiąca sprawozdawczego (w.01+02-03)		210	141
z wiersza 11	niepełnosprawni niepozostający w zatrudnieniu	36	13
	będący w okresie wypowiedzenia stosunku pracy lub stosunku służbowego z przyczyn dotyczących zakładu pracy	0	0
	zatrudnieni u pracodawcy, wobec którego ogłoszono upadłość lub który jest w stanie likwidacji, z wyłączeniem likwidacji w celu prywatyzacji	0	0
	otrzymujący świadczenie socjalne przysługujące na urlopie górniczym lub górniczy zasiłek socjalny	0	0
	uczestniczący w zajęciach w Centrum Integracji Społecznej lub indywidualnym programie integracji	0	0
	żołnierze rezerwy	0	0
	pobierający rentę szkoleniową	0	0
	pobierający świadczenie szkoleniowe	0	0
	podlegający ubezpieczeniu społecznemu rolników jako domownik lub małżonek rolnika, jeżeli zamierza podjąć zatrudnienie, inną pracę zarobkową lub działalność gospodarczą poza rolnictwem	1	1
	cudzoziemcy	1	1
	pracownicy w wieku 45 lat i powyżej	13	12

**2.2. Osoby, które:**

Wyszczególnienie		Razem		Kobiety	
		w miesiącu sprawozdawczym		w końcu miesiąca sprawozdawczego	
<b>0</b>		<b>1</b>	<b>2</b>	<b>3</b>	<b>4</b>
nabyły uprawnienie do dodatku aktywizacyjnego w wyniku podjęcia zatrudnienia	skierowane przez powiatowy urząd pracy	23	0	0	0
	z własnej inicjatywy	24	19	14	27
rozpoczęły udział w działaniach realizowanych w ramach projektów współfinansowanych z EFS		25	17	10	X
z tego	projektach pozakonkursowych realizowanych przez powiatowe urzędy pracy	26	2	2	X
	projektach konkursowych realizowanych przez powiatowe urzędy pracy	27	15	8	X
Zarejestrowane jako cudzoziemcy z prawem do zasiłku		28	0	0	0
w tym z krajów EOG oraz Szwajcarii		29	0	0	0
Zarejestrowane jako cudzoziemcy bez prawa do zasiłku		30	0	0	11
w tym z krajów EOG oraz Szwajcarii		31	0	0	0
Polacy z prawem do zasiłku transferowego		32	0	0	1

### Dział 3. POŚREDNICTWO PRACY I WYBRANE FORMY AKTYWIZACJI

#### 3.1 Wolne miejsca pracy i miejsca aktywizacji zawodowej

Wyszczególnienie		Zgłoszone w miesiącu sprawozdawczym				W końcu miesiąca sprawozdawczego			
		razem	z rubr.1 dotyczące pracy			razem	w tym niewykorzystane dłużej niż 30 dni		
			subsydiowa nej	z sektora publicznego	sezonowej				
<b>0</b>		<b>1</b>	<b>2</b>	<b>3</b>	<b>4</b>	<b>5</b>	<b>6</b>		
Ogółem wolne miejsca pracy i miejsca aktywizacji zawodowej (w.02+w.03)		<b>01</b>	314	140	109	140	104	3	
z ogółem	zatrudnienie lub inna praca zarobkowa	<b>02</b>	220	46	72	140	79	0	
	miejsca aktywizacji zawodowej	<b>03</b>	94	94	37	X	25	3	
	z tego	staże	<b>04</b>	88	88	31	X	25	3
		przygotowanie zawodowe dorosłych	<b>05</b>	0	0	0	X	0	0
		prace społecznie użyteczne	<b>06</b>	6	6	6	X	0	0
	dla niepełnosprawnych	<b>07</b>	8	1	6	7	6	0	
	dla osób w okresie do 12 miesięcy od dnia ukończenia nauki	<b>08</b>	0	0	0	0	0	0	

#### 3.2 Osoby objęte indywidualnym planem działania

Wyszczególnienie			Osoby objęte indywidualnym planem działania			
			bezrobotni		poszukujący pracy	
			razem	kobiety	razem	kobiety
<b>0</b>			<b>1</b>	<b>2</b>	<b>3</b>	<b>4</b>
Przygotowano IPD	w miesiącu sprawozdawczym	<b>09</b>	568	239	2	0
Przerwali realizację IPD		<b>10</b>	561	279	3	2
w tym z powodu podjęcia pracy		<b>11</b>	267	125	0	0
Zakończyli realizację IPD		<b>12</b>	10	5	0	0
Realizujący IPD w końcu miesiąca sprawozdawczego		<b>13</b>	6386	2897	28	13

#### 3.3 Profile pomocy

Wyszczególnienie		Liczba bezrobotnych dla których ustalono profil pomocy		Liczba wywiadów zakończonych ustaleniem profilu pomocy		Liczba bezrobotnych z ustalonym profilem pomocy		
		razem	kobiety	razem	kobiety	razem	kobiety	
		w miesiącu sprawozdawczym		w końcu miesiąca sprawozdawczego				
<b>0</b>		<b>1</b>	<b>2</b>	<b>3</b>	<b>4</b>	<b>5</b>	<b>6</b>	
Ogółem (w. 15+16+17)		<b>14</b>	588	267	589	268	6118	2721
z tego	profil I	<b>15</b>	X	X	5	1	38	11
	profil II	<b>16</b>	X	X	467	199	4437	1877
	profil III	<b>17</b>	X	X	117	68	1643	833

**Dział 4. ZGŁOSZENIA ZWOLNIEŃ I ZWOLNIENIA GRUPOWE, ZWOLNIENIA MONITOROWANE**

Wyszczególnienie		W miesiącu sprawozdawczym				W końcu miesiąca sprawozdawczego			
		z sektora publicznego		z sektora prywatnego		z sektora publicznego		z sektora prywatnego	
		zakłady	osoby	zakłady	osoby	zakłady	osoby	zakłady	osoby
<b>0</b>		<b>1</b>	<b>2</b>	<b>3</b>	<b>4</b>	<b>5</b>	<b>6</b>	<b>7</b>	<b>8</b>
Zgłoszenia zwolnień grupowych	<b>01</b>	0	0	0	0	0	0	0	0
Zwolnienia grupowe	<b>02</b>	0	0	0	0	X	X	X	X
Zwolnienia monitorowane	<b>03</b>	0	0	0	0	X	X	X	X

Czas na przygotowanie danych do wypełnienia formularza (min)	1930
Czas na wypełnienie formularza (min)	240

Sporządził: Jarosław Mączka

81 566-00-36 w. 16

.....  
(wyjaśnienia dotyczące sprawozdania  
można uzyskać pod numerem telefonu)

Bychawa, dn. 13.04.2015 r.

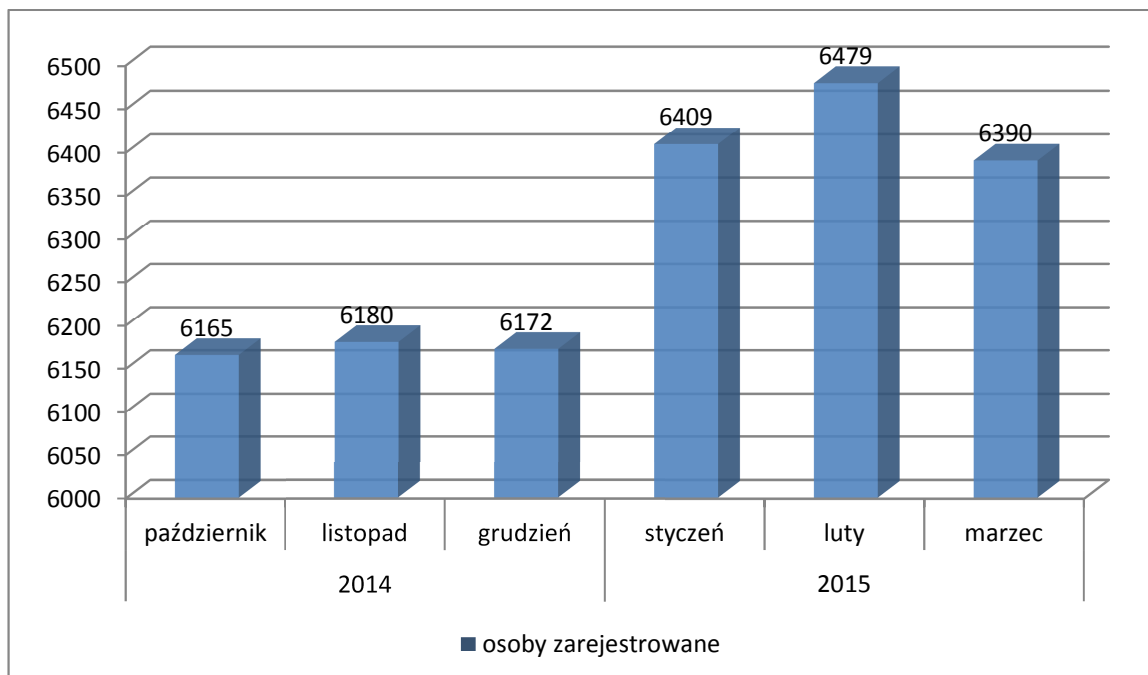
.....  
(miejscowość, data)

.....  
(pieczęćka imienna i podpis osoby  
działającej w imieniu sprawozdawcy)



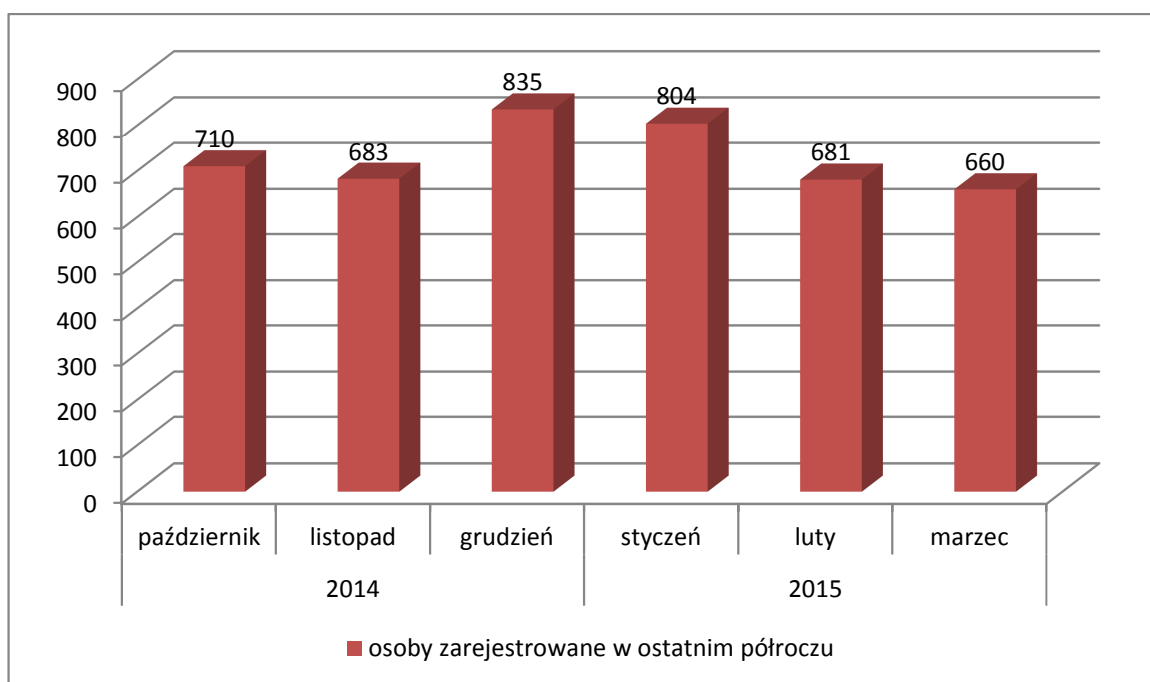
## Bezrobotni figurujący w rejestrze urzędu pracy w ostatnim półroczu

rok	2014			2015		
miesiąc	październik	listopad	grudzień	styczeń	luty	marzec
osoby zarejestrowane	6165	6180	6172	6409	6479	6390



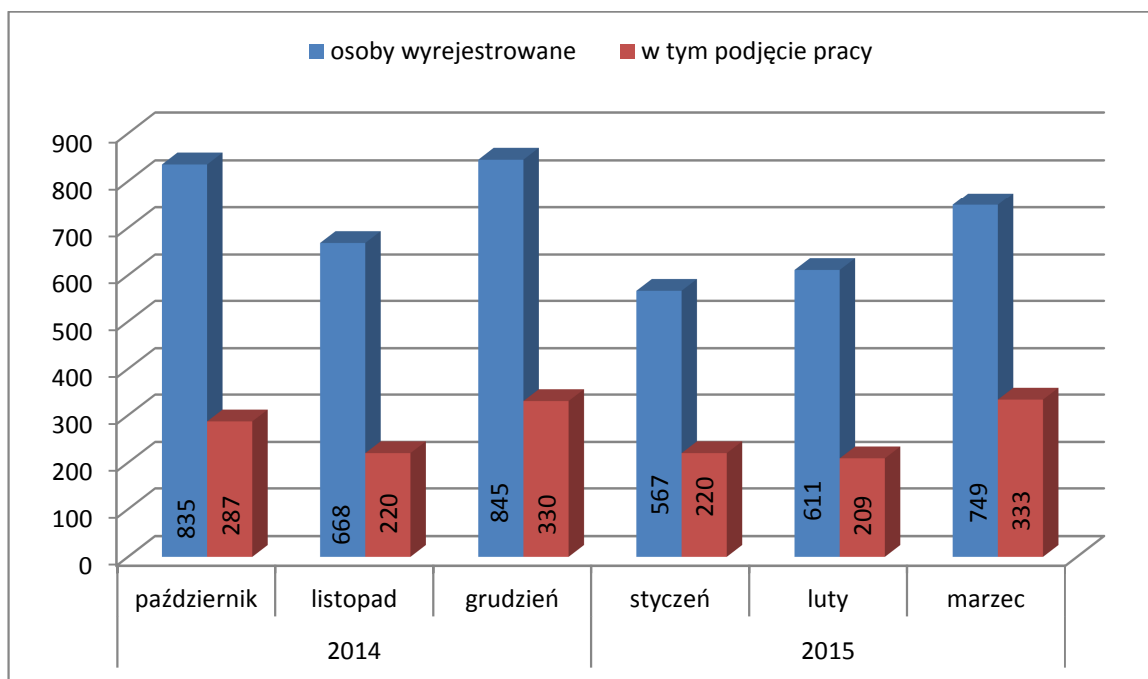
## Osoby bezrobotne włączane do ewidencji bezrobotnych w ostatnim półroczu

rok	2014			2015		
miesiąc	październik	listopad	grudzień	styczeń	luty	marzec
osoby zarejestrowane w ostatnim półroczu	710	683	835	804	681	660



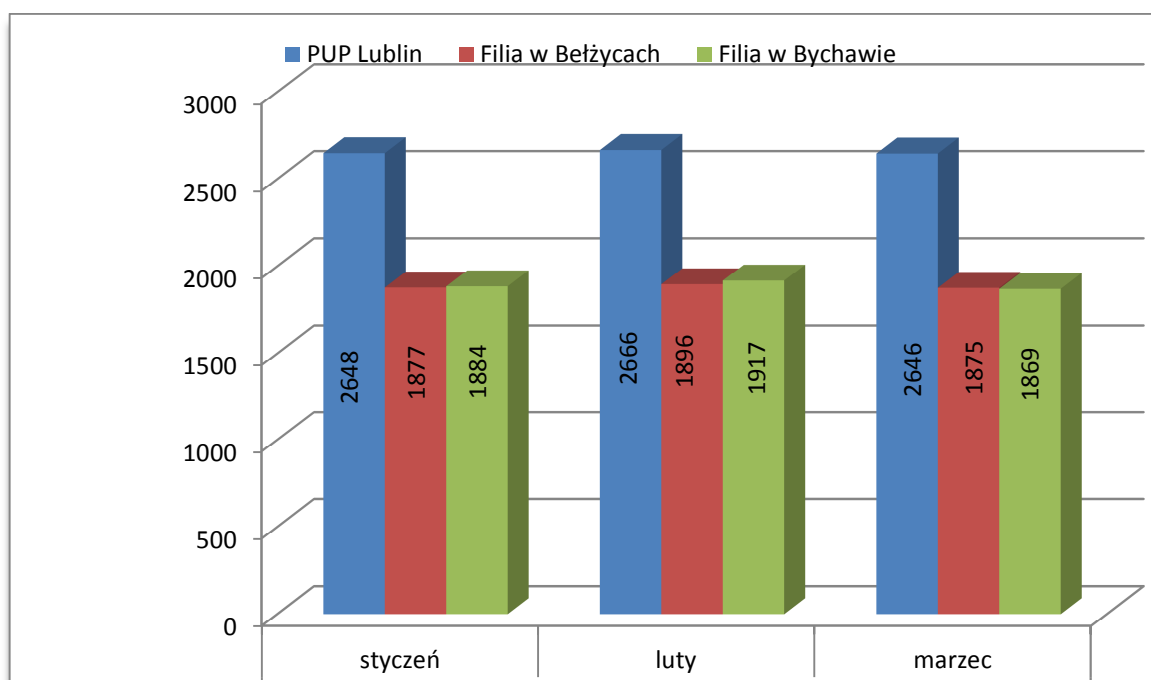
## Osoby bezrobotne wyłączone z ewidencji bezrobotnych w ostatnim półroczu

rok	2014			2015		
miesiąc	październik	listopad	grudzień	styczeń	luty	marzec
osoby wyrejestrowane	835	668	845	567	611	749
w tym podjęcie pracy	287	220	330	220	209	333



## Osoby bezrobotne wg. miejsca zarejestrowania w ostatnich trzech miesiącach

rok	2015		
miesiąc	styczeń	luty	marzec
PUP Lublin	2648	2666	2646
Filia w Beżycach	1877	1896	1875
Filia w Bychawie	1884	1917	1869



MINISTERSTWO PRACY I POLITYKI SPOŁECZNEJ  
ul. Nowogrodzka 1/3/5, 00-513 Warszawa

**ZAŁĄCZNIK nr 1 do sprawozdania  
MPiPS - 01**

**Bezrobotni oraz poszukujący pracy według czasu pozostawania  
bez pracy, wieku, poziomu wykształcenia i stażu pracy**

Wysłać do 8. dnia roboczego w kwietniu, lipcu, październiku  
2015 r. i w styczniu 2016 r. z danymi za poprzedni kwartał  
do wojewódzkiego urzędu pracy

Powiatowy Urząd Pracy w Lublinie

Numer identyfikacyjny REGON  
431214322

Stan w końcu 1 kwartału 2015 roku

**1. Bezrobotni i poszukujący pracy**

Wyszczególnienie			Liczba bezrobotnych razem	z tego wg. czasu pozostawania bez pracy w miesiącach						Liczba bezrobotnych kobiet razem	z tego wg. czasu pozostawania bez pracy w miesiącach						Liczba bezrobotnych w okresie do 12 mies. od dnia ukoń. nauki		Liczba poszu- kujących pracy		
				do 1	1-3	3-6	6-12	12-24	pow. 24		do 1	1-3	3-6	6-12	12-24	pow. 24	razem	kobiety	razem	kobiety	
<b>0</b>			<b>1</b>	<b>2</b>	<b>3</b>	<b>4</b>	<b>5</b>	<b>6</b>	<b>7</b>	<b>8</b>	<b>9</b>	<b>10</b>	<b>11</b>	<b>12</b>	<b>13</b>	<b>14</b>	<b>15</b>	<b>16</b>	<b>17</b>	<b>18</b>	
Czas pozostawania bez pracy w m-c	do 1	<b>01</b>	560	560	X	X	X	X	X	248	248	X	X	X	X	X	74	46	11	9	
	1-3	<b>02</b>	1147	X	1147	X	X	X	X	447	X	447	X	X	X	X	97	44	34	22	
	3-6	<b>03</b>	1132	X	X	1132	X	X	X	450	X	X	450	X	X	X	114	44	46	32	
	6-12	<b>04</b>	868	X	X	X	868	X	X	391	X	X	X	391	X	X	82	51	73	56	
	12-24	<b>05</b>	999	X	X	X	X	999	X	458	X	X	X	X	458	X	X	X	X	17	7
	pow. 24	<b>06</b>	1684	X	X	X	X	X	1684	867	X	X	X	X	X	867	X	X	X	29	15
Wiek	18-24	<b>07</b>	1424	188	304	329	208	224	171	611	80	101	128	92	116	94	294	140	11	10	
	25-34	<b>08</b>	2221	199	429	380	346	310	557	1163	94	187	171	173	175	363	72	44	69	49	
	35-44	<b>09</b>	1224	69	207	183	151	211	403	592	32	83	75	68	92	242	1	1	70	51	
	45-54	<b>10</b>	829	55	118	146	92	143	275	318	24	48	53	34	48	111	0	0	40	23	
	55-59	<b>11</b>	464	32	66	68	49	81	168	158	15	25	22	22	25	49	0	0	11	5	
	60 lat i więcej	<b>12</b>	228	17	23	26	22	30	110	19	3	3	1	2	2	8	0	0	9	3	
Wykształcenie	wyższe	<b>13</b>	858	107	214	181	121	109	126	585	75	142	111	83	78	96	136	87	111	97	
	policealne i śr. zawod.	<b>14</b>	1716	176	313	330	247	250	400	832	74	125	133	126	131	243	144	64	30	19	
	średnie ogólnokształc.	<b>15</b>	660	62	132	134	92	105	135	383	36	63	71	51	65	97	51	27	4	4	
	zasad. zawod.	<b>16</b>	1656	101	281	272	207	267	528	567	32	70	81	73	79	232	29	6	35	11	
	gimnazjalne i poniżej	<b>17</b>	1500	114	207	215	201	268	495	494	31	47	54	58	105	199	7	1	30	10	
Staż pracy ogółem	do 1 roku	<b>18</b>	1321	139	259	252	191	192	288	665	68	119	125	99	107	147	88	54	45	33	
	1-5	<b>19</b>	1315	121	258	256	162	183	335	549	43	95	84	67	75	185	27	14	39	29	
	5-10	<b>20</b>	773	61	151	124	114	116	207	343	27	58	52	48	53	105	5	3	33	23	
	10-20	<b>21</b>	704	48	133	111	98	103	211	299	23	59	50	42	39	86	0	0	35	21	
	20-30	<b>22</b>	393	27	64	74	46	72	110	128	9	22	25	18	23	31	0	0	14	10	
	30 lat i więcej	<b>23</b>	149	18	38	23	13	19	38	40	10	11	4	5	4	6	0	0	2	1	
	bez stażu	<b>24</b>	1735	146	244	292	244	314	495	837	68	83	110	112	157	307	247	114	42	24	
Ogółem	<b>25</b>	6390	560	1147	1132	868	999	1684	2861	248	447	450	391	458	867	367	185	210	141		

## 2. Bezrobotni będący w szczególnej sytuacji na rynku pracy

### 2.1 Ogółem

Wyszczególnienie			Liczba bezrobotnych będących w szczególnej sytuacji na rynku pracy razem	z rubryki 1							
				do 30 roku życia	w tym do 25 roku życia	długotrwale bezrobotni	pow. 50 roku życia	korzystające ze świadczeń z pomocy społecznej	posiadające co najmniej jedno dziecko do 6 roku życia	posiadające co najmniej jedno dziecko niepełnosprawne do 18 roku życia	niepełnosprawni
0			1	2	3	4	5	6	7	8	9
Czas pozostawania bez pracy w miesiącach	do 1	26	444	306	188	121	72	0	47	1	28
	1-3	27	841	569	304	212	158	0	88	2	36
	3-6	28	886	575	329	339	164	0	103	0	34
	6-12	29	670	390	208	305	117	0	124	2	22
	12-24	30	999	384	224	998	196	0	170	1	34
	pow. 24	31	1681	465	171	1677	411	0	299	3	51
Wiek	18-24	32	1424	X	1424	638	X	0	185	0	17
	25-34	33	1901	1265	X	1245	X	0	498	4	41
	35-44	34	817	X	X	776	X	0	136	5	34
	45-54	35	687	X	X	526	426	0	12	0	63
	55-59	36	464	X	X	308	464	0	0	0	30
	60 lat i więcej	37	228	X	X	159	228	0	0	0	20
Wykształcenie	wyższe	38	705	438	110	344	42	0	120	1	23
	policealne i średnie zawodowe	39	1471	848	505	905	195	0	237	2	51
	średnie ogólnokształcące	40	607	483	272	352	31	0	114	1	13
	zasadnicze zawodowe	41	1399	423	247	1061	425	0	172	1	56
	gimnazjalne i poniżej	42	1339	497	290	990	425	0	188	4	62
Staż pracy ogółem	do 1 roku	43	1209	794	393	789	80	0	180	5	25
	1-5	44	1099	520	163	706	87	0	215	2	37
	5-10	45	560	78	1	413	129	0	99	0	36
	10-20	46	512	2	X	401	302	0	35	1	31
	20-30	47	331	X	X	221	286	0	3	0	28
	30 lat i więcej	48	147	X	X	67	146	0	1	0	14
	bez stażu	49	1663	1295	867	1055	88	0	298	1	34
Kategorie bezrobotnych będących w szczególnej sytuacji na rynku pracy	do 30 roku życia	50	2689	X	1424	1324	X	0	452	1	36
	w tym do 25 roku życia	51	1424	1424	X	638	X	0	185	0	17
	długotrwale bezrobotni	52	3652	1324	638	X	742	0	583	6	117
	pow. 50 roku życia	53	1118	X	X	742	X	0	2	0	89
	korzystające ze świadczeń z pomocy społecznej	54	0	0	0	0	0	X	0	0	0
	posiadające co najmniej jedno dziecko do 6 roku życia	55	831	452	185	583	2	0	X	2	12
	posiadające co najmniej jedno dziecko niepełnosprawne do 18 roku życia	56	9	1	0	6	0	0	2	X	0
	niepełnosprawni	57	205	36	17	117	89	0	12	0	X
Ogółem	58	5521	2689	1424	3652	1118	0	831	9	205	

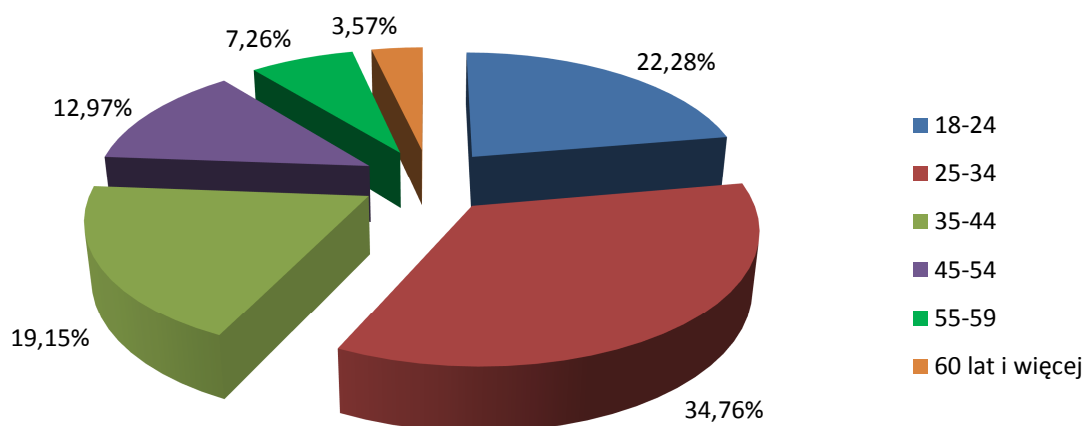
## 2.2 Kobiety

Wyszczególnienie		Liczba bezrobotnych kobiet będących w szczególnej sytuacji na rynku pracy razem	z rubryki 1								
			do 30 roku życia	w tym do 25 roku życia	długotrwale bezrobotni	pow. 50 roku życia	korzystające ze świadczeń z pomocy społecznej	posiadające co najmniej jedno dziecko do 6 roku życia	posiadające co najmniej jedno dziecko niepełnosprawne do 18 roku życia	niepełnosprawni	
0		1	2	3	4	5	6	7	8	9	
Czas pozostawania bez pracy w miesiącach	do 1	59	202	134	80	53	32	0	30	1	14
	1-3	60	321	215	101	75	54	0	57	1	15
	3-6	61	344	232	128	138	46	0	70	0	15
	6-12	62	315	192	92	144	38	0	97	0	8
	12-24	63	458	204	116	458	55	0	135	0	15
	pow. 24	64	865	283	94	864	105	0	269	1	25
Wiek	18-24	65	611	X	611	301	X	0	162	0	8
	25-34	66	1027	649	X	721	X	0	389	2	22
	35-44	67	426	X	X	404	X	0	103	1	15
	45-54	68	264	X	X	201	153	0	4	0	29
	55-59	69	158	X	X	94	158	0	0	0	15
	60 lat i więcej	70	19	X	X	11	19	0	0	0	3
Wykształcenie	wyższe	71	481	299	75	245	16	0	106	0	11
	policealne i średnie zawodowe	72	724	379	209	479	89	0	189	1	25
	średnie ogólnokształcące	73	351	261	148	227	20	0	98	1	10
	zasadnicze zawodowe	74	486	133	71	400	102	0	123	0	25
	gimnazjalne i poniżej	75	463	188	108	381	103	0	142	1	21
Staż pracy ogółem	do 1 roku	76	620	413	185	401	20	0	155	2	11
	1-5	77	463	193	47	333	17	0	157	1	13
	5-10	78	254	33	1	193	39	0	61	0	17
	10-20	79	212	1	X	160	112	0	23	0	15
	20-30	80	105	X	X	67	84	0	3	0	12
	30 lat i więcej bez stażu	81	39	X	X	10	39	0	0	0	7
Kategorie bezrobotnych będących w szczególnej sytuacji na rynku pracy	do 30 roku życia	83	1260	X	611	687	X	0	379	1	19
	w tym do 25 roku życia	84	611	611	X	301	X	0	162	0	8
	długotrwale bezrobotni	85	1732	687	301	X	201	0	489	1	49
	pow. 50 roku życia	86	330	X	X	201	X	0	0	0	35
	korzystające ze świadczeń z pomocy społecznej	87	0	0	0	0	0	X	0	0	0
	posiadające co najmniej jedno dziecko do 6 roku życia	88	658	379	162	489	0	0	X	0	7
	posiadające co najmniej jedno dziecko niepełnosprawne do 18 roku życia	89	3	1	0	1	0	0	0	X	0
	niepełnosprawni	90	92	19	8	49	35	0	7	0	X
	Ogółem	91	2505	1260	611	1732	330	0	658	3	92

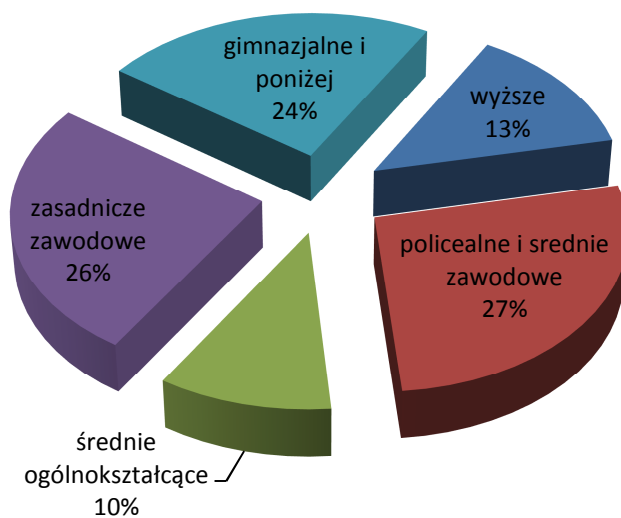
Czas na przygotowanie danych do wypełnienia formularza (min)	60
Czas na wypełnienie formularza (min)	30

## Bezrobotni zarejestrowani w PUP Lublin na koniec marca 2015 r.

### Wiek zarejestrowanych - stan na koniec marca 2015 r.

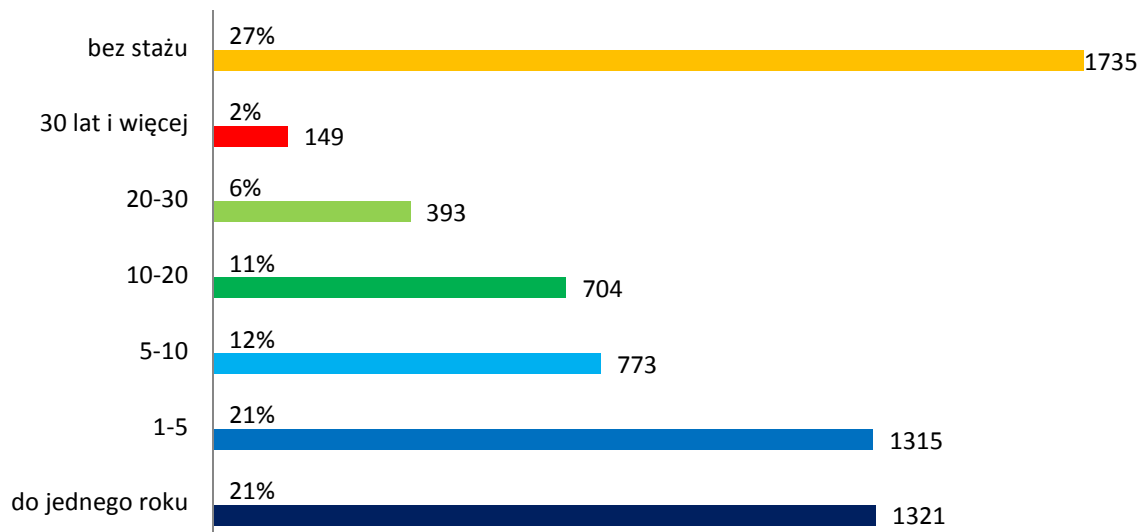


### Wykształcenie - stan na koniec marca 2015 r.





## Staż pracy - stan na koniec marca 2015



## Czas pozostawania bez pracy - stan na koniec marca 2015

