

**Powiatowy Urząd Pracy**

**w Lublinie**

# **ZESTAWIENIA STATYSTYCZNE**

Stan na koniec **kwietnia 2016 r**

MINISTERSTWO PRACY I POLITYKI SPOŁECZNEJ,  
ul. Nowogrodzka 1/3/5, 00-513 Warszawa

Powiatowy Urząd Pracy w Lublinie	<b>MPiPS – 01</b> <b>Sprawozdanie o rynku pracy</b>	Termin przekazania: zgodnie z PBSSP 2016 r.
Numer identyfikacyjny REGON 431214322	01.04.2016- 30.04.2016	

**Dział 1. STRUKTURA I BILANS BEZROBOTNYCH**

**1.1. Struktura bezrobotnych**

Wyszczególnienie			Bezrobotni zarejestrowani		Bezrobotni, którzy podjęli pracę		Bezrobotni zarejestrowani			
			w miesiącu sprawozdawczym		w końcu mies. sprawozdawczego		ogółem		w tym z prawem do zasiłku	
			razem	kobiety	razem	kobiety	razem	kobiety	razem	kobiety
<b>0</b>		<b>1</b>	<b>2</b>	<b>3</b>	<b>4</b>	<b>5</b>	<b>6</b>	<b>7</b>	<b>8</b>	
Ogółem (w. 02+04)		<b>01</b>	586	259	340	144	5581	2606	494	248
z tego osoby	poprzednio pracujące	<b>02</b>	457	206	293	121	4152	1880	493	248
	w tym zwolnione z przyczyn dotyczących zakładu pracy	<b>03</b>	32	16	24	4	297	138	162	77
	dotychczas niepracujące	<b>04</b>	129	53	47	23	1429	726	1	0
<b>Wybrane kategorie bezrobotnych (z ogółem)</b>										
Zamieszkali na wsi		<b>05</b>	513	224	304	119	4964	2344	449	226
w tym posiadający gospodarstwo rolne		<b>06</b>	22	10	17	5	377	165	49	20
Osoby w okresie do 12 miesięcy od dnia ukończenia nauki		<b>07</b>	78	50	42	23	225	133	9	5
Cudzoziemcy		<b>08</b>	0	0	0	0	8	6	0	0
Bez kwalifikacji zawodowych		<b>09</b>	184	70	79	33	1872	856	92	35
Bez doświadczenia zawodowego		<b>10</b>	234	100	86	45	2048	1020	3	2
Kobiety, które nie podjęły zatrudnienia po urodzeniu dziecka		<b>11</b>	<b>X</b>	32	<b>X</b>	12	<b>X</b>	702	<b>X</b>	16
Osoby będące w szczególnej sytuacji na rynku pracy		<b>12</b>	550	248	266	109	4858	2292	316	151
z wiersza 12	do 30 roku życia	<b>13</b>	333	143	164	75	2210	1109	132	61
	w tym do 25 roku życia	<b>14</b>	201	87	83	36	1135	517	46	16
	długotrwale bezrobotne	<b>15</b>	182	97	107	43	3133	1545	2	1
	powyżej 50 roku życia	<b>16</b>	68	28	44	9	1090	332	141	62
	korzystające ze świadczeń z pomocy społecznej	<b>17</b>	0	0	0	0	0	0	0	0
	posiadające co najmniej jedno dziecko do 6 roku życia	<b>18</b>	47	32	37	22	787	643	70	46
	posiadające co najmniej jedno dziecko niepełnosprawne do 18 roku życia	<b>19</b>	1	1	0	0	10	6	0	0
niepełnosprawni	<b>20</b>	22	10	11	2	187	91	17	9	

## 1.2 Bilans bezrobotnych

Wyszczególnienie		Ogółem	Kobiety	Z ogółem zamieszkali na wsi		Z ogółem z prawem do zasiłku			
				razem	kobiety	razem	kobiety		
0		1	2	3	4	5	6		
Bezrobotni według stanu w końcu miesiąca poprzedzającego sprawozdanie		21	5756	2671	5126	2400	524	263	
Bezrobotni zarejestrowani w miesiącu sprawozdawczym (w.23+24)		22	586	259	513	224	78	41	
z tego	po raz pierwszy	23	123	54	113	48	26	13	
	po raz kolejny	24	463	205	400	176	52	28	
z wie-rsza 22	po pracach interwencyjnych	25	0	0	0	0	0	0	
	po robotach publicznych	26	0	0	0	0	0	0	
	po stażu	27	40	31	31	23	0	0	
	po odbyciu przygotowania zawodowego dorosłych	28	0	0	0	0	0	0	
	po szkoleniu	29	17	2	16	2	2	0	
	po pracach społecznie użytecznych	30	0	0	0	0			
Osoby wyłączone z ewidencji bezrobotnych w miesiącu sprawozdawczym (w.32+49+51+53+54+56 do 65)		31	761	324	675	280			
z tego	podjęcia pracy w mies. sprawozdawczym (w. 33+36)	32	340	144	304	119			
	niesubsydiowanej	33	244	115	216	95			
	w tym	podjęcie działalności gospodarczej	34	7	4	7	4		
		pracy sezonowej	35	0	0	0	0		
	subsydiowanej (w.37+38+39+41 do 48)		36	96	29	88	24		
	z tego	prac interwencyjnych	37	24	11	21	9		
		robót publicznych	38	17	1	17	1		
	z tego	podjęcia działalności gospodarczej	39	23	8	21	6		
		w tym w ramach bonu na zasiedlenie	40	0	0	0	0		
	z tego	podjęcia pracy w ramach refundacji kosztów zatrudnienia bezrobotnego	41	5	2	5	2		
		podjęcia pracy poza miejscem zamieszkania w ramach bonu na zasiedlenie	42	5	3	5	3		
	z tego	podjęcia pracy w ramach bonu zatrudnieniowego	43	0	0	0	0		
		podjęcia pracy w ramach świadczenia aktywizacyjnego	44	0	0	0	0		
	z tego	podjęcia pracy w ramach grantu na telepracę	45	0	0	0	0		
		podjęcia pracy w ramach refundacji składek na ubezpieczenia społeczne	46	0	0	0	0		
	z tego	podjęcia pracy w ramach dofinansowania wynagrodzenia za zatrudnienie skierowanego bezrobotnego powyżej 50 roku życia	47	9	2	8	2		
		inne	48	13	2	11	1		
	rozpoczęcia szkolenia		49	9	2	9	2		
	w tym w ramach bonu szkoleniowego		50	0	0	0	0		
	rozpoczęcia stażu		51	109	66	93	59		
w tym w ramach bonu stażowego		52	0	0	0	0			
rozpoczęcia przygotowania zawodowego dorosłych		53	0	0	0	0			
rozpoczęcia prac społecznie użytecznych		54	15	5	13	3			
w tym w ramach PAI		55	0	0	0	0			
skierowania do agencji zatrudnienia w ramach zlecania działań aktywizacyjnych		56	0	0	0	0			
odmowy bez uzasadnionej przyczyny przyjęcia propozycji odpowiedniej pracy lub innej formy pomocy, w tym w ramach PAI		57	4	2	3	1			
odmowy ustalenia profilu pomocy		58	0	0	0	0			
niepotwierdzenia gotowości do pracy		59	173	53	157	49			
dobrowolnej rezygnacji ze statusu bezrobotnego		60	68	32	62	29			

podjęcia nauki	<b>61</b>	2	1	2	1
osiągnięcia wieku emerytalnego	<b>62</b>	2	2	2	2
nabycia praw emerytalnych lub rentowych	<b>63</b>	7	4	6	4
nabycia praw do świadczenia przedemerytalnego	<b>64</b>	8	5	6	5
innych	<b>65</b>	24	8	18	6
Bezrobotni według stanu w końcu miesiąca sprawozdawczego (w.21+22-31)	<b>66</b>	5581	2606	4964	2344
w tym zarejestrowani po raz pierwszy	<b>67</b>	1317	694	1226	644



skierowanie do agencji zatrudnienia w ramach zlecania działań aktywizacyjnych	103	0	0	0	0	0	0	0	0
odmowy bez uzasadnionej przyczyny przyjęcia propozycji odpowiedniej pracy lub innej formy pomocy, w tym w ramach PAI	104	3	1	3	1	0	0	2	2
odmowy ustalenia profilu pomocy	105	0	0	0	0	0	0	0	0
niepotwierdzenia gotowości do pracy	106	86	29	55	15	12	4	68	26
dobrowolnej rezygnacji ze statusu bezrobotnego	107	40	19	20	9	2	0	28	13
podjęcia nauki	108	2	1	1	1	0	0	0	0
osiągnięcia wieku emerytalnego	109	X	X	X	X	2	2	2	2
nabycia praw emerytalnych lub rentowych	110	0	0	0	0	5	3	2	1
nabycia praw do świadczenia przedemerytalnego	111	X	X	X	X	8	5	0	0
innych	112	5	2	1	0	8	2	15	8
Bezrobotni, którzy w miesiącu sprawozdawczym utracili status osoby będącej w szczególnej sytuacji na rynku pracy	113	17	12	27	21	X	X	X	X
Bezrobotni według stanu w końcu miesiąca sprawozdawczego (w.68+69-78)	114	2210	1109	1135	517	1090	332	3133	1545
w tym zarejestrowani po raz pierwszy	115	784	428	542	268	214	65	531	314

#### Dział 1-4. Aktywne formy przeciwdziałania bezrobociu

Wyszczególnienie			Razem	Kobiety
			w końcu miesiąca sprawozdawczego	
0			1	2
Osoby bezrobotne	zatrudnione przy pracach interwencyjnych	116	91	54
	zatrudnione przy robotach publicznych	117	26	6
	podbawające szkolenie	118	6	1
	w tym w ramach bonu szkoleniowego	119	0	0
	podbawające staż	120	311	220
	w tym w ramach bonu stażowego	121	6	6
	podbawające przygotowanie zawodowe dorosłych	122	0	0
	podbawające prace społecznie użyteczne	123	22	10
	w tym w ramach PAI	124	0	0
	zatrudnione w ramach świadczenia aktywizacyjnego	125	3	3
	zatrudnione w ramach grantu na telepracę	126	0	0
	zatrudnione w ramach refundacji składek na ubezpieczenie społeczne	127	0	0
	zatrudnione w ramach dofinansowania wynagrodzenia za zatrudnienie skierowanego bezrobotnego powyżej 50 roku życia	128	42	15
	w tym powyżej 60 roku życia	129	4	0

**Dział 2.**

POSZUKUJĄCY PRACY, OSOBY UPRAWNIONE DO DODATKU AKTYWIZACYJNEGO, OSOBY UCZESTNICZĄCE W DZIAŁANIACH REALIZOWANYCH W RAMACH PROJEKTÓW WSPÓLFINANSOWANYCH Z EUROPEJSKIEGO FUNDUSZU SPOŁECZNEGO, CUDZOZIEMCY

**2.1. Poszukujący pracy**

Wyszczególnienie		Ogółem	Kobiety	
<b>0</b>		<b>1</b>	<b>2</b>	
Poszukujący pracy według stanu w końcu miesiąca poprzedzającego sprawozdanie		01	106	53
Poszukujący pracy zarejestrowani w miesiącu sprawozdawczym		02	8	1
Osoby wyłączone z ewidencji poszukujących pracy w miesiącu sprawozdawczym (w.04+05 do 10)		03	12	7
z tego z przyczyn	podjęcia pracy	04	0	0
	rozpoczęcia szkolenia	05	0	0
	rozpoczęcia przygotowania zawodowego dorosłych	06	0	0
	niepotwierdzenia zainteresowania pomocą określoną w ustawie	07	6	3
	niepodjęcia lub przerwania uczestnictwa w oferowanym działaniu	08	0	0
	dobrowolnej rezygnacji	09	4	3
	innych	10	2	1
Poszukujący pracy według stanu w końcu miesiąca sprawozdawczego (w.01+02-03)		11	102	47
z wiersza 11	niepełnosprawni niepozostający w zatrudnieniu	12	26	8
	będący w okresie wypowiedzenia stosunku pracy lub stosunku służbowego z przyczyn dotyczących zakładu pracy	13	0	0
	zatrudnieni u pracodawcy, wobec którego ogłoszono upadłość lub który jest w stanie likwidacji, z wyłączeniem likwidacji w celu prywatyzacji	14	0	0
	otrzymujący świadczenie socjalne przysługujące na urlopie górniczym lub górniczy zasiłek socjalny	15	0	0
	uczestniczący w zajęciach w Centrum Integracji Społecznej lub indywidualnym programie integracji	16	0	0
	żołnierze rezerwy	17	0	0
	pobierający rentę szkoleniową	18	0	0
	pobierający świadczenie szkoleniowe	19	0	0
	podlegający ubezpieczeniu społecznemu rolników jako domownik lub małżonek rolnika, jeżeli zamierza podjąć zatrudnienie, inną pracę zarobkową lub działalność gospodarczą poza rolnictwem	20	2	1
	cudzoziemcy	21	1	0
	pracownicy w wieku 45 lat i powyżej	22	9	5

**2.2. Osoby, które:**

Wyszczególnienie			Razem	Kobiety	Razem	Kobiety
			w miesiącu sprawozdawczym		w końcu miesiąca sprawozdawczego	
<b>0</b>			<b>1</b>	<b>2</b>	<b>3</b>	<b>4</b>
nabyły uprawnienie do dodatku aktywizacyjnego w wyniku podjęcia zatrudnienia	skierowane przez powiatowy urząd pracy	23	0	0	0	0
	z własnej inicjatywy	24	14	6	29	13
rozpoczęły udział w działaniach realizowanych w ramach projektów współfinansowanych z EFS		25	48	25	X	X
z tego	projektach pozakonkursowych realizowanych przez powiatowe urzędy pracy	26	48	25	X	X
	projektach konkursowych realizowanych przez powiatowe urzędy pracy	27	0	0	X	X
Zarejestrowane jako cudzoziemcy z prawem do zasiłku		28	0	0	0	0
w tym z krajów EOG oraz Szwajcarii		29	0	0	0	0
Zarejestrowane jako cudzoziemcy bez prawa do zasiłku		30	0	0	9	6
w tym z krajów EOG oraz Szwajcarii		31	0	0	0	0
Polacy z prawem do zasiłku transferowego		32	0	0	0	0

### Dział 3. POŚREDNICTWO PRACY I WYBRANE FORMY AKTYWIZACJI

#### 3.1. Wolne miejsca pracy i miejsca aktywizacji zawodowej

Wyszczególnienie		Zgłoszone w miesiącu sprawozdawczym				W końcu miesiąca sprawozdawczego			
		razem	z rubr. 1 dotyczące pracy			razem	w tym niewykorzystane dłużej niż 30 dni		
			subsydiownej	z sektora publicznego	sezonowej				
0		1	2	3	4	5	6		
Ogółem wolne miejsca pracy i miejsca aktywizacji zawodowej (w.02+03)		01	402	200	89	182	198	5	
z ogółem	zatrudnienie lub inna praca zarobkowa	02	281	79	44	182	165	2	
	miejsca aktywizacji zawodowej	03	121	121	45	X	33	3	
	z tego	staże	04	105	105	29	X	26	3
		przygotowanie zawodowe dorosłych	05	0	0	0	X	0	0
		prace społecznie użyteczne	06	16	16	16	X	7	0
	dla niepełnosprawnych	07	3	1	1	3	3	0	
	dla osób w okresie do 12 miesięcy od dnia ukończenia nauki	08	0	0	0	0	0	0	

#### 3.2. Osoby objęte indywidualnym planem działania

Wyszczególnienie		Osoby objęte indywidualnym planem działania				
		bezrobotni		poszukujący pracy		
		razem	kobiety	razem	kobiety	
0		1	2	3	4	
Przygotowano IPD	w miesiącu sprawozdawczym	09	743	335	0	0
Przerwali realizację IPD		10	411	168	7	1
w tym z powodu podjęcia pracy		11	185	71	0	0
Zakończyli realizację IPD		12	92	49	0	0
Realizujący IPD w końcu miesiąca sprawozdawczego		13	6856	3262	1	0

#### 3.3. Profile pomocy

Wyszczególnienie		Liczba bezrobotnych dla których ustalono profil pomocy		Liczba wywiadów zakończonych ustaleniem profilu pomocy		Liczba bezrobotnych z ustalonym profilem pomocy		
		razem	kobiety	razem	kobiety	razem	kobiety	
		w miesiącu sprawozdawczym		w końcu miesiąca sprawozdawczego				
0		1	2	3	4	5	6	
Ogółem (w. 15+16+17)		14	695	326	697	328	5454	2554
z tego	profil I	15	X	X	6	2	36	14
	profil II	16	X	X	571	255	3636	1563
	profil III	17	X	X	120	71	1782	977



**Dział 4. ZGŁOSZENIA ZWOLNIEŃ I ZWOLNIENIA GRUPOWE, ZWOLNIENIA MONITOROWANE**

Wyszczególnienie		W miesiącu sprawozdawczym				W końcu miesiąca sprawozdawczego			
		z sektora publicznego		z sektora prywatnego		z sektora publicznego		z sektora prywatnego	
		zakłady	osoby	zakłady	osoby	zakłady	osoby	zakłady	osoby
<b>0</b>		<b>1</b>	<b>2</b>	<b>3</b>	<b>4</b>	<b>5</b>	<b>6</b>	<b>7</b>	<b>8</b>
Zgłoszenia zwolnień grupowych	<b>01</b>	0	0	0	0	0	0	0	0
Zwolnienia grupowe	<b>02</b>	0	0	0	0	X	X	X	X
Zwolnienia monitorowane	<b>03</b>	0	0	0	0	X	X	X	X

Sporządził: Jarosław Mączka

81 566-00-36 w. 16

.....  
(wyjaśnienia dotyczące sprawozdania  
można uzyskać pod numerem telefonu)

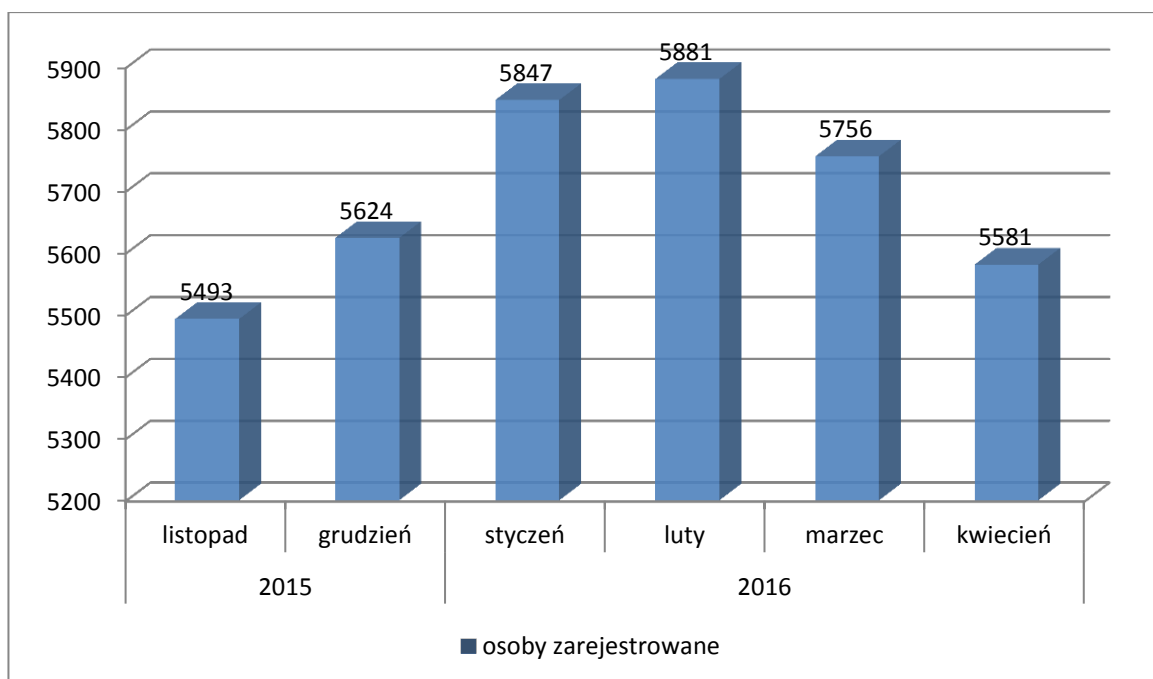
Bychawa, dn. 09.05.2016 r.

.....  
(miejscowość, data)

.....  
(pieczętka imienna i podpis osoby  
działającej w imieniu sprawozdawcy)

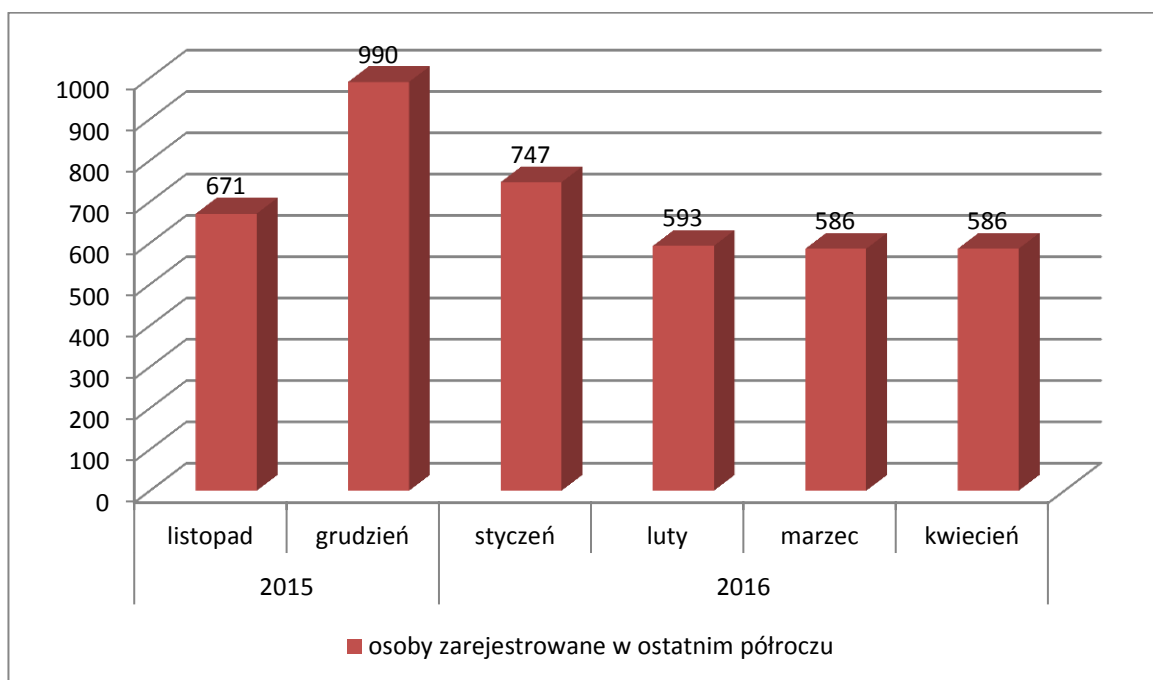
## Bezrobotni figurujący w rejestrze urzędu pracy w ostatnim półroczu

rok	2015		2016			
miesiąc	listopad	grudzień	styczeń	luty	marzec	kwiecień
osoby zarejestrowane	5493	5624	5847	5881	5756	5581



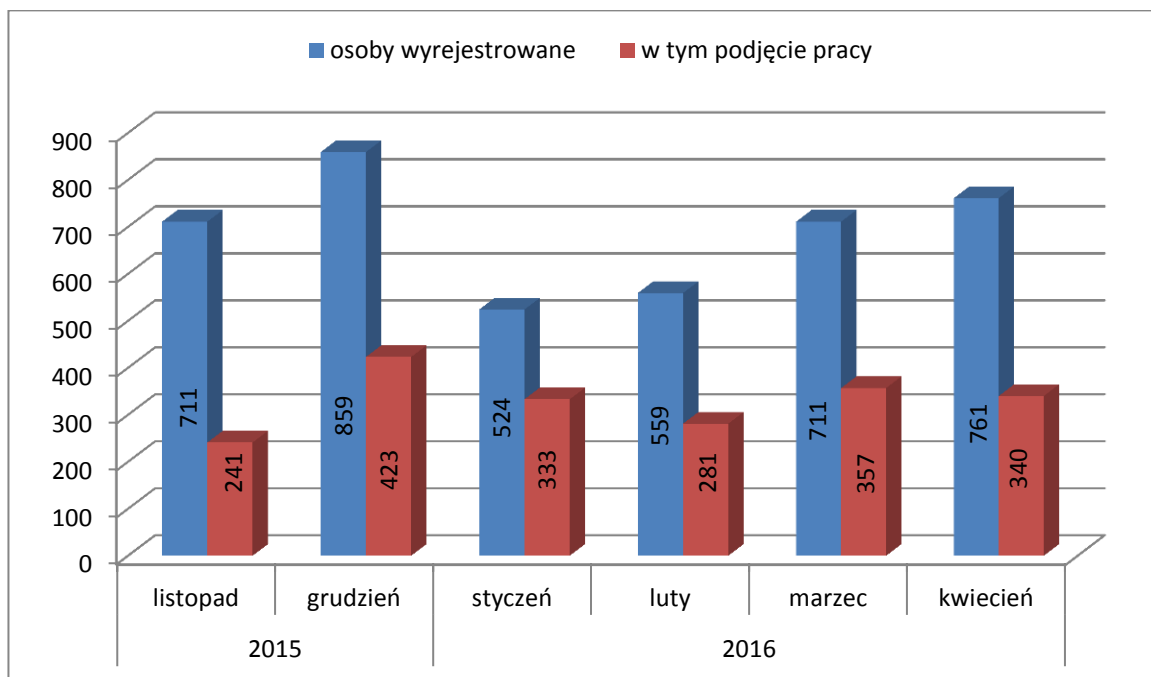
## Osoby bezrobotne włączane do ewidencji bezrobotnych w ostatnim półroczu

rok	2015		2016			
miesiąc	listopad	grudzień	styczeń	luty	marzec	kwiecień
osoby zarejestrowane w ostatnim półroczu	671	990	747	593	586	586



## Osoby bezrobotne wyłączone z ewidencji bezrobotnych w ostatnim półroczu

rok	2015		2016			
miesiąc	listopad	grudzień	styczeń	luty	marzec	kwiecień
osoby wyrejestrowane	711	859	524	559	711	761
w tym podjęcie pracy	241	423	333	281	357	340



## Osoby bezrobotne wg. miejsca zarejestrowania w ostatnich trzech miesiącach

rok	2016		
miesiąc	luty	marzec	kwiecień
PUP Lublin (bez filii)	2246	2193	2123
Filia w Beżycach	1845	1795	1743
Filia w Bychawie	1790	1768	1715

