



**Powiatowy Urząd Pracy
w Lublinie**

ZESTAWIENIA STATYSTYCZNE

*Stan na koniec **stycznia 2025 r.***

<i>MRiPS-01 sprawozdanie o rynku pracy</i>	<i>str. 1</i>
<i>Osoby bezrobotne figurujące w rejestrze urzędu pracy w ostatnim półroczu</i>	<i>str. 10</i>
<i>Osoby bezrobotne włączane do ewidencji bezrobotnych w ostatnim półroczu</i>	<i>str. 11</i>
<i>Osoby bezrobotne wyłączone z ewidencji bezrobotnych w ostatnim półroczu</i>	<i>str. 12</i>
<i>Osoby bezrobotne wg miejsca zarejestrowania w ostatnich trzech miesiącach</i>	<i>str. 13</i>
<i>Bezrobotni zarejestrowani w PUP Lublin</i>	
<i>- według wieku</i>	<i>str. 14</i>
<i>- według wykształcenia</i>	<i>str. 14</i>
<i>- według stażu pracy</i>	<i>str. 15</i>
<i>- według czasu pozostawania bez pracy w miesiącach</i>	<i>str. 15</i>
<i>Wybrane kategorie osób bezrobotnych</i>	<i>str. 16</i>

MINISTERSTWO RODZINY, PRACY I POLITYKI SPOŁECZNEJ,
ul. Nowogrodzka 1/3/5, 00-513 Warszawa

Powiatowy Urząd Pracy w Lublinie	MRPiPS – 01 Sprawozdanie o rynku pracy 01.01.2025- 31.01.2025	Termin przekazania: zgodnie z PBSSP 2025 r.
Numer identyfikacyjny REGON 431214322		
Obowiązek przekazywania danych statystycznych wynika z art. 30 ust.1 pkt 3 ustawy z dnia 29 czerwca 1995 r. o statystyce publicznej (Dz. U. 2023 poz. 773) oraz rozporządzenia Rady Ministrów w sprawie programu badań statystycznych statystyki publicznej na rok 2025		

Gmina: 999999

Miejscowość: 9999999

Powiat: 9999

Dział 1. STRUKTURA I BILANS BEZROBOTNYCH

1.1. Struktura bezrobotnych

Wyszczególnienie			Bezrobotni zarejestrowani		Bezrobotni, którzy podjęli pracę		Bezrobotni zarejestrowani			
			w miesiącu sprawozdawczym		w końcu mies. sprawozdawczego		ogółem		w tym z prawem do zasiłku	
			razem	kobiety	razem	kobiety	razem	kobiety	razem	kobiety
0		1	2	3	4	5	6	7	8	
Ogółem (w. 02+04)		01	561	275	223	108	2748	1316	314	166
z tego osoby	poprzednio pracujące	02	482	232	187	88	2248	1049	309	164
	w tym zwolnione z przyczyn dotyczących zakładu pracy	03	35	19	10	5	124	64	66	36
	dotychczas niepracujące	04	79	43	36	20	500	267	5	2
Wybrane kategorie bezrobotnych (z ogółem)										
Zamieszkali na wsi		05	506	250	191	90	2492	1205	291	155
w tym posiadający gospodarstwo rolne		06	13	5	4	2	82	30	12	6
Osoby w okresie do 12 miesięcy od dnia ukończenia nauki		07	58	33	30	17	194	101	1	0
Cudzoziemcy		08	7	3	1	1	23	15	0	0
Bez kwalifikacji zawodowych		09	194	91	62	30	940	466	70	41
Bez doświadczenia zawodowego		10	138	76	55	30	797	438	7	3
Kobiety, które nie podjęły zatrudnienia po urodzeniu dziecka		11	X	38	X	13	X	356	X	21
Osoby będące w szczególnej sytuacji na rynku pracy		12	435	225	150	74	2175	1096	207	113
z wiersza 12	do 30 roku życia	13	241	131	101	46	933	495	79	38
	w tym do 25 roku życia	14	135	70	59	27	508	249	25	10
	długotrwale bezrobotne	15	105	56	32	18	1145	614	0	0
	powyżej 50 roku życia	16	89	36	18	7	532	162	88	40
	korzystające ze świadczeń z pomocy społecznej	17	1	1	0	0	4	3	0	0
	posiadające co najmniej jedno dziecko do 6 roku życia	18	52	45	22	19	397	360	57	49
	posiadające co najmniej jedno dziecko niepełnosprawne do 18 roku życia	19	1	1	2	2	2	2	0	0
niepełnosprawni	20	19	9	5	4	122	46	14	6	

MINISTERSTWO RODZINY, PRACY I POLITYKI SPOŁECZNEJ,
ul. Nowogrodzka 1/3/5, 00-513 Warszawa

Powiatowy Urząd Pracy w Lublinie

Numer identyfikacyjny REGON
431214322

MRPiPS – 01
Sprawozdanie o rynku pracy

01.01.2025- 31.01.2025

Termin przekazania:
zgodnie z PBSSP 2025 r.

Obowiązek przekazywania danych statystycznych wynika z art. 30 ust.1 pkt 3 ustawy z dnia 29 czerwca 1995 r. o statystyce publicznej (Dz. U. 2023 poz. 773) oraz rozporządzenia Rady Ministrów w sprawie programu badań statystycznych statystyki publicznej na rok 2025

Gmina: 999999

Miejscowość: 9999999

Powiat: 9999

1.2 Bilans bezrobotnych, w tym wybranych grup w szczególnej sytuacji na rynku pracy

Wyszczególnienie		Ogółem	z ogółem														
			kobiety	zamieszkali na wsi		z prawem do zasiłku		do 30 roku życia		do 25 roku życia		powyżej 50 roku życia		długotrwale bezrobotni			
				razem	kobiety	razem	kobiety	razem	kobiety	razem	kobiety	razem	kobiety	razem	kobiety		
0		1	2	3	4	5	6	7	8	9	10	11	12	13	14		
Bezrobotni zarejestrowani w miesiącu sprawozdawczym (w.22+23)		21	561	275	506	250	120	61	241	131	135	70	89	36	105	56	
z tego	po raz pierwszy	22	145	72	136	67	23	13	88	49	64	36	18	8	X	X	
	po raz kolejny	23	416	203	370	183	97	48	153	82	71	34	71	28	105	56	
z wie-rsza 21	po pracach interwencyjnych	24	1	1	1	1	0	0	1	1	1	1	0	0	0	0	
	po robotach publicznych	25	0	0	0	0	0	0	0	0	0	0	0	0	0	0	
	po stażu	26	48	36	37	29	5	3	26	19	15	10	1	0	9	6	
	po odbyciu przygotowania zawodowego dorosłych	27	0	0	0	0	0	0	0	0	0	0	0	0	0	0	
	po szkoleniu	28	4	0	3	0	1	0	3	0	0	0	0	0	0	0	
	po pracach społecznie użytecznych	29	0	0	0	0	0	0	0	0	0	0	0	0	0	0	
Osoby wyłączone z ewidencji bezrobotnych w miesiącu sprawozdawczym (w.31+48+50+52+53+55 do 63)		30	342	158	288	131	49	24	147	68	90	42	44	16	70	36	
z tego	podjęcia pracy w mies. sprawozdawczym (w. 32+35)	31	223	108	191	90	39	20	101	46	59	27	18	7	32	18	
	niesubsydiowanej	32	189	94	158	77	32	16	88	41	55	26	17	7	28	16	
	w tym	podjęcie działalności gospodarczej	33	1	0	1	0	0	0	0	0	0	0	1	0	0	0
		pracy sezonowej	34	0	0	0	0	0	0	0	0	0	0	0	0	0	0
	subsydiowanej (w.36+37+38+40 do 47)	35	34	14	33	13	7	4	13	5	4	1	1	0	4	2	
	prac interwencyjnych	36	5	3	5	3	0	0	1	1	0	0	1	0	0	0	
	robót publicznych	37	1	1	1	1	0	0	0	0	0	0	0	0	1	1	
	podjęcia działalności gospodarczej	38	25	8	24	7	7	4	10	2	3	0	0	0	2	1	
	w tym w ramach bonu na zasiedlenie	39	0	0	0	0	0	0	0	0	0	0	X	X	0	0	
	podjęcia pracy w ramach refundacji kosztów zatrudnienia bezrobotnego	40	2	1	2	1	0	0	1	1	0	0	0	0	1	0	

z tego z przyczyn	z tego	podjęcia pracy poza miejscem zamieszkania w ramach bonu na zasiedlenie	41	1	1	1	1	0	0	1	1	1	1	X	X	0	0	
		podjęcia pracy w ramach bonu zatrudnieniowego	42	0	0	0	0	0	0	0	0	0	0	0	X	X	0	0
		podjęcia pracy w ramach świadczenia aktywizacyjnego	43	0	0	0	0	0	0	0	0	0	0	0	0	0	0	0
		podjęcia pracy w ramach grantu na utworzenie stanowiska pracy zdalnej	44	0	0	0	0	0	0	0	0	0	0	0	0	0	0	0
		podjęcia pracy w ramach refundacji składek na ubezpieczenia społeczne	45	0	0	0	0	0	0	0	0	0	0	0	X	X	0	0
		podjęcia pracy w ramach dofinansowania wynagrodzenia za zatrudnienie skierowanego bezrobotnego powyżej 50 roku życia	46	0	0	0	0	0	0	0	X	X	X	X	0	0	0	0
	inne	47	0	0	0	0	0	0	0	0	0	0	0	0	0	0	0	
	rozpoczęcia szkolenia	48	1	0	0	0	1	0	0	0	0	0	0	0	0	0	0	
	w tym w ramach bonu szkoleniowego	49	0	0	0	0	0	0	0	0	0	0	0	X	X	0	0	
	rozpoczęcia stażu	50	17	9	11	7	1	0	8	5	4	3	0	0	0	5	3	
	w tym w ramach bonu stażowego	51	0	0	0	0	0	0	0	0	0	0	0	X	X	0	0	
	rozpoczęcia przygotowania zawodowego dorosłych	52	0	0	0	0	0	0	0	0	0	0	0	0	0	0	0	
	rozpoczęcia prac społecznie użytecznych	53	0	0	0	0	0	0	0	0	0	0	0	0	0	0	0	
	w tym w ramach PAI	54	0	0	0	0	0	0	0	0	0	0	0	0	0	0	0	
	skierowania do agencji zatrudnienia w ramach zlecania działań aktywizacyjnych	55	0	0	0	0	0	0	0	0	0	0	0	0	0	0	0	
	odmowy bez uzasadnionej przyczyny przyjęcia propozycji odpowiedniej pracy lub innej formy pomocy, w tym w ramach PAI	56	2	0	2	0	1	0	1	0	1	0	1	0	0	0	0	
	niepotwierdzenia gotowości do pracy	57	46	12	40	10	0	0	23	7	19	6	12	4	11	2		
	dobrowolnej rezygnacji ze statusu bezrobotnego	58	23	13	22	12	1	1	9	5	4	3	3	2	5	5		
	podjęcia nauki	59	0	0	0	0	0	0	0	0	0	0	0	0	0	0		
	osiągnięcia wieku emerytalnego	60	3	0	3	0	2	0	X	X	X	X	3	0	1	0		
nabycia praw emerytalnych lub rentowych	61	0	0	0	0	0	0	0	0	0	0	0	0	0	0			
nabycia praw do świadczenia przedemerytalnego	62	0	0	0	0	0	0	X	X	X	X	0	0	0	0			
innych	63	27	16	19	12	4	3	5	5	3	3	7	3	16	8			
Bezrobotni, którzy w miesiącu sprawozdawczym utracili prawo do zasiłku (rubryki 5 i 6) lub status osoby będącej w szczególnej sytuacji na rynku pracy (rubryki 7 - 10)	64	X	X	X	X	26	17	6	3	9	4	X	X	X	X			
Bezrobotni według stanu w końcu miesiąca sprawozdawczego	65	2748	1316	2492	1205	314	166	933	495	508	249	532	162	1145	614			
w tym zarejestrowani po raz pierwszy	66	685	370	646	348	86	47	375	201	271	131	101	40	184	122			

MINISTERSTWO RODZINY, PRACY I POLITYKI SPOŁECZNEJ,
ul. Nowogrodzka 1/3/5, 00-513 Warszawa

Powiatowy Urząd Pracy w Lublinie	MRPiPS – 01 Sprawozdanie o rynku pracy 01.01.2025- 31.01.2025	Termin przekazania: zgodnie z PBSSP 2025 r.
Numer identyfikacyjny REGON 431214322		
Obowiązek przekazywania danych statystycznych wynika z art. 30 ust.1 pkt 3 ustawy z dnia 29 czerwca 1995 r. o statystyce publicznej (Dz. U. 2023 poz. 773) oraz rozporządzenia Rady Ministrów w sprawie programu badań statystycznych statystyki publicznej na rok 2025		

Gmina: 999999

Miejscowość: 9999999

Powiat: 9999

Dział 1.3. Aktywne formy przeciwdziałania bezrobociu

Wyszczególnienie	0	Bezrobotni objęci aktywnymi formami przeciwdziałania bezrobociu			
		w miesiącu sprawozdawczym kończącym udział w wybranej formie		w końcu miesiąca sprawozdawczego biorący udział w wybranej formie	
		razem	kobiety	razem	kobiety
		1	2	3	4
Prace interwencyjne	67	5	1	77	38
Roboty publiczne	68	1	1	1	1
Szkolenie	69	5	0	3	0
w tym w ramach bonu szkoleniowego	70	0	0	0	0
Staż	71	38	29	94	57
w tym w ramach bonu stażowego	72	0	0	0	0
Przygotowanie zawodowe dorosłych	73	0	0	0	0
Prace społecznie użyteczne	74	0	0	0	0
w tym w ramach PAI	75	0	0	0	0
Świadczenie aktywizacyjne	76	0	0	0	0
Grant na utworzenie stanowiska pracy zdalnej	77	0	0	0	0
Refundacja składek na ubezpieczenie społeczne	78	0	0	0	0
Dofinansowanie wynagrodzenia za zatrudnienie skierowanego bezrobotnego powyżej 50 roku życia	79	0	0	16	11
w tym powyżej 60 roku życia	80	0	0	1	0
Zakończyły określony w umowie okres prowadzenia działalności gospodarczej	81	33	13	X	X

MINISTERSTWO RODZINY, PRACY I POLITYKI SPOŁECZNEJ,
ul. Nowogrodzka 1/3/5, 00-513 Warszawa

Powiatowy Urząd Pracy w Lublinie	MRPiPS – 01 Sprawozdanie o rynku pracy 01.01.2025- 31.01.2025	Termin przekazania: zgodnie z PBSSP 2025 r.
Numer identyfikacyjny REGON 431214322		
Obowiązek przekazywania danych statystycznych wynika z art. 30 ust.1 pkt 3 ustawy z dnia 29 czerwca 1995 r. o statystyce publicznej (Dz. U. 2023 poz. 773) oraz rozporządzenia Rady Ministrów w sprawie programu badań statystycznych statystyki publicznej na rok 2025		

Gmina: 999999

Miejscowość: 9999999

Powiat: 9999

DZIAŁ 2. OSOBY POSZUKUJĄCE PRACY, OSOBY UPRAWNIONE DO DODATKU AKTYWIZACYJNEGO, CUDZOZIEMCY

Wyszczególnienie			Razem	Kobiety	Razem	Kobiety
			w miesiącu sprawozdawczym		w końcu miesiąca sprawozdawczego	
0			1	2	3	4
Osoby, które nabyły uprawnienie do dodatku aktywizacyjnego w wyniku podjęcia zatrudnienia	skierowane przez powiatowy urząd pracy	01	1	1	1	1
	z własnej inicjatywy	02	19	8	32	14
Zarejestrowani jako cudzoziemcy z prawem do zasiłku			03	0	0	0
w tym z krajów EOG oraz Szwajcarii			04	0	0	0
Zarejestrowani jako cudzoziemcy bez prawa do zasiłku			05	9	4	30
w tym z krajów EOG oraz Szwajcarii			06	0	0	3
Polacy z prawem do zasiłku transferowego			07	3	1	10
Poszukujący pracy			08	10	4	80
w tym niepełnosprawni niepozostający w zatrudnieniu			09	4	2	22

MINISTERSTWO RODZINY, PRACY I POLITYKI SPOŁECZNEJ,
ul. Nowogrodzka 1/3/5, 00-513 Warszawa

Powiatowy Urząd Pracy w Lublinie	MRPiPS – 01 Sprawozdanie o rynku pracy 01.01.2025- 31.01.2025	Termin przekazania: zgodnie z PBSSP 2025 r.
Numer identyfikacyjny REGON 431214322		
Obowiązek przekazywania danych statystycznych wynika z art. 30 ust.1 pkt 3 ustawy z dnia 29 czerwca 1995 r. o statystyce publicznej (Dz. U. 2023 poz. 773) oraz rozporządzenia Rady Ministrów w sprawie programu badań statystycznych statystyki publicznej na rok 2025		

Gmina: 999999

Miejscowość: 9999999

Powiat: 9999

DZIAŁ 3. WOLNE MIEJSCA PRACY I MIEJSCA AKTYWIZACJI ZAWODOWEJ

Wyszczególnienie		Zgłoszone w miesiącu sprawozdawczym				W końcu miesiąca sprawozdawczego		
		razem	z rubr. 1 dotyczące pracy			razem	w tym niewykorzystane dłużej niż 30 dni	
			subsydiowanej	z sektora publicznego	sezonowej			
0	01	1	2	3	4	5	6	
Ogółem wolne miejsca pracy i miejsca aktyw. zawod. (w.02+03)	01	639	51	63	553	590	20	
z o g ó ł e m	zatrudnienie lub inna praca zarobkowa	02	603	15	45	553	564	14
	miejsca aktywizacji zawodowej	03	36	36	18	X	26	6
	z staże	04	36	36	18	X	26	6
	t przygotowanie zawodowe dorosłych	05	0	0	0	X	0	0
	g prace społecznie użyteczne	06	0	0	0	X	0	0
	o dla niepełnosprawnych	07	24	0	5	18	24	0
	dla osób w okresie do 12 m-cy od dnia ukończenia nauki w ramach testu rynku pracy	08	1	0	0	1	0	0
	09	137	0	0	137	137	0	

MINISTERSTWO RODZINY, PRACY I POLITYKI SPOŁECZNEJ,
ul. Nowogrodzka 1/3/5, 00-513 Warszawa

Powiatowy Urząd Pracy w Lublinie	MRPiPS – 01 Sprawozdanie o rynku pracy 01.01.2025- 31.01.2025	Termin przekazania: zgodnie z PBSSP 2025 r.
Numer identyfikacyjny REGON 431214322		
Obowiązek przekazywania danych statystycznych wynika z art. 30 ust.1 pkt 3 ustawy z dnia 29 czerwca 1995 r. o statystyce publicznej (Dz. U. 2023 poz. 773) oraz rozporządzenia Rady Ministrów w sprawie programu badań statystycznych statystyki publicznej na rok 2025		

Gmina: 999999

Miejscowość: 9999999

Powiat: 9999

Dział 4. ZGŁOSZENIA ZWOLNIEŃ I ZWOLNIENIA GRUPOWE, ZWOLNIENIA MONITOROWANE

Wyszczególnienie		W miesiącu sprawozdawczym				W końcu miesiąca sprawozdawczego			
		z sektora publicznego		z sektora prywatnego		z sektora publicznego		z sektora prywatnego	
		zakłady	osoby	zakłady	osoby	zakłady	osoby	zakłady	osoby
0		1	2	3	4	5	6	7	8
Zgłoszenia zwolnień grupowych	01	0	0	0	0	0	0	0	0
Zwolnienia grupowe	02	0	0	0	0	X	X	X	X
Zwolnienia monitorowane	03	0	0	0	0	X	X	X	X

MINISTERSTWO RODZINY, PRACY I POLITYKI SPOŁECZNEJ,
ul. Nowogrodzka 1/3/5, 00-513 Warszawa

Powiatowy Urząd Pracy w Lublinie

Numer identyfikacyjny REGON
431214322

MRPiPS – 01
Sprawozdanie o rynku pracy

01.01.2025- 31.01.2025

Termin przekazania:
zgodnie z PBSSP 2025 r.

Obowiązek przekazywania danych statystycznych wynika z art. 30 ust.1 pkt 3 ustawy z dnia 29 czerwca 1995 r. o statystyce publicznej (Dz. U. 2023 poz. 773) oraz rozporządzenia Rady Ministrów w sprawie programu badań statystycznych statystyki publicznej na rok 2025

Gmina: 999999

Miejscowość: 9999999

Powiat: 9999

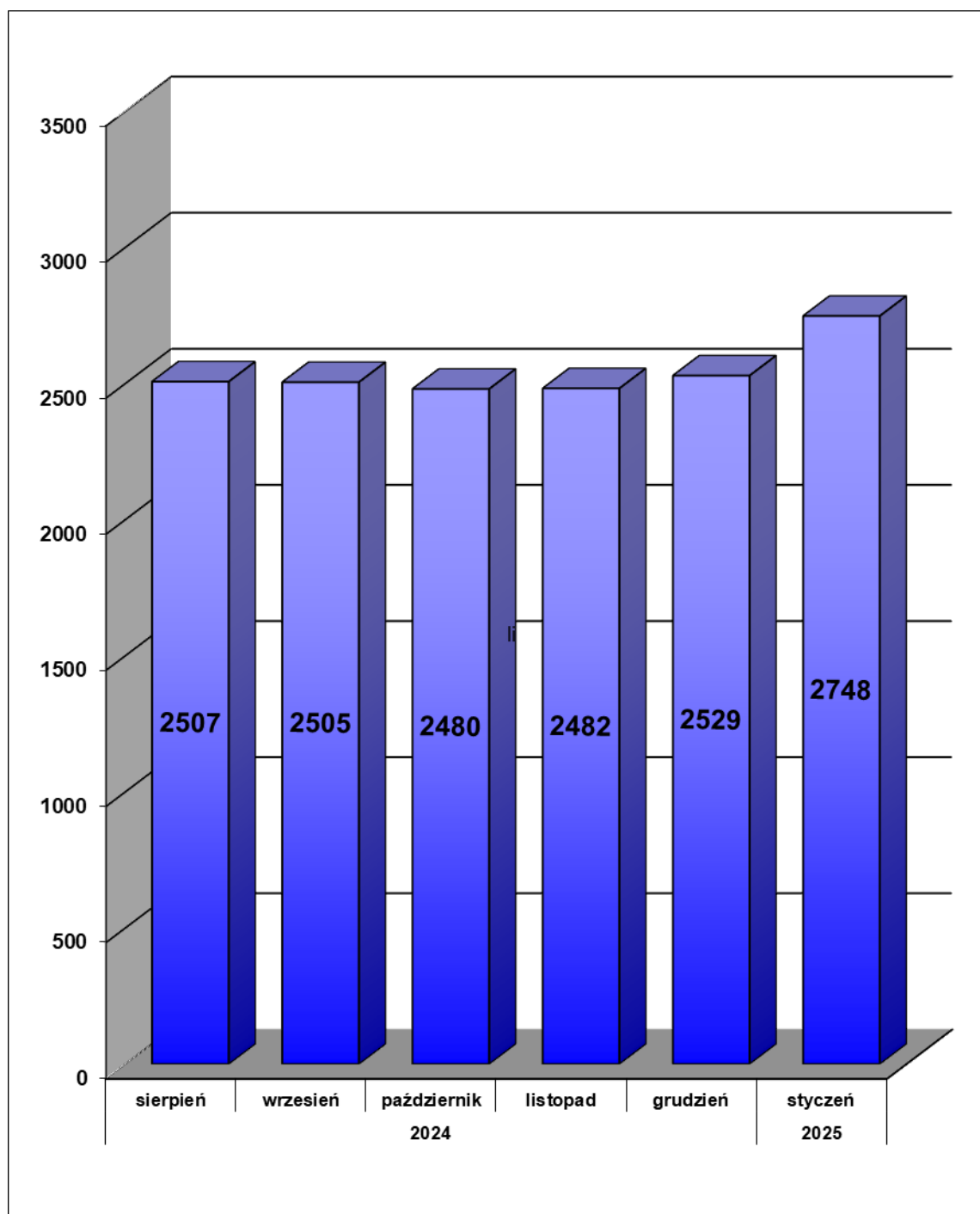
DZIAŁ 5. STRUKTURA BEZROBOTNYCH WEDŁUG WYBRANYCH KATEGORII ORAZ POSZUKUJĄCYCH PRACY

Wyszczególnienie		Bezrobotni zarejestrowani					Liczba bezrobotnych będących w szczególnej sytuacji na rynku pracy z rubryki 6									Posz. pracy	
		razem	w tym				razem	do 30 r.ż.	w tym do 25 r.ż.	dług. bezrobotni	pow. 50 r.ż.	korz. ze świad. z pom. społ.	posiad. co naj. jedno dz. do 6 r.ż.	posiad. co naj. jedno dz. niep. do 18 r.ż.	niepełnosprawni		
			kobiety	zam. na wsi	w okresie do 12 m-cy od dnia uk. nauki	pozos. bez pracy pow. 12 m-cy od mom. zarej. się											
0	01	1	2	3	4	5	6	7	8	9	10	11	12	13	14	15	
Ogółem		2748	1316	2492	194	866	2175	933	508	1145	532	4	397	2	122	80	
Czas pozostawiania bez pracy w m-c	do 1	02	492	227	451	47	X	323	206	113	42	77	1	43	0	13	10
	1-3	03	529	213	480	57	X	358	230	136	56	84	0	37	0	21	22
	3-6	04	498	231	445	67	X	364	216	136	81	69	0	67	0	18	13
	6-12	05	363	164	322	23	X	264	108	58	100	81	0	49	0	15	8
	12-24	06	355	172	327	X	355	355	87	37	355	75	1	65	2	24	15
	pow. 24	07	511	309	467	X	511	511	86	28	511	146	2	136	0	31	12
Wiek	18-24	08	508	249	464	171	65	508	508	508	114	X	0	54	0	11	2
	25-34	09	781	460	708	20	241	643	425	X	324	X	1	223	1	13	14
	35-44	10	666	340	605	3	253	374	X	X	322	X	1	113	1	22	12
	45-54	11	473	198	432	0	161	330	X	X	207	212	1	7	0	35	34
	55-59	12	192	68	168	0	79	192	X	X	98	192	0	0	0	22	7
	60 lat i więcej	13	128	1	115	0	67	128	X	X	80	128	1	0	0	19	11

Wyszczególnienie			Bezrobotni zarejestrowani					Liczba bezrobotnych będących w szczególnej sytuacji na rynku pracy									Posz. pracy
			razem	w tym				razem	z rubryki 6								
				kobiety	zam. na wsi	w okresie do 12 m-cy od dnia uk. nauki	pozos. bez pracy pow. 12 m-cy od mom. zarej. się		do 30 r.ż.	w tym do 25 r.ż.	dług. bezrobotni	pow. 50 r.ż.	korz. ze świad. z pom. społ.	posiad. co naj. jedno dz. do 6 r.ż.	posiad. co naj. jedno dz. niep. do 18 r.ż.	niepełnosprawni	
0	1	2	3	4	5	6	7	8	9	10	11	12	13	14	15		
Wykształcenie	wyższe	14	469	305	429	47	117	334	142	31	160	47	0	95	1	12	30
	policealne i śr. zawod./branżowe	15	757	384	693	91	209	616	333	217	281	104	2	111	0	32	18
	średnie ogólnokształcące	16	372	228	322	33	100	303	189	103	132	19	0	59	0	13	3
	zasadnicze zawod./branżowe	17	554	185	497	23	210	451	125	83	271	190	1	52	0	31	12
	gimnaz./podstaw. i poniżej	18	596	214	551	0	230	471	144	74	301	172	1	80	1	34	17
Staż pracy ogółem	do 1 roku	19	816	411	744	46	249	677	368	200	368	87	1	126	1	22	22
	1-5	20	667	318	590	14	205	503	224	79	267	81	1	120	1	37	12
	5-10	21	320	142	295	1	94	220	35	1	125	75	0	58	0	18	10
	10-20	22	281	123	260	0	90	183	0	X	108	110	1	31	0	24	11
	20-30	23	131	45	116	0	35	104	X	X	44	100	0	0	0	7	7
	30 lat i więcej	24	33	10	29	0	6	32	X	X	8	32	0	0	0	2	3
bez stażu	25	500	267	458	133	187	456	306	228	225	47	1	62	0	12	15	

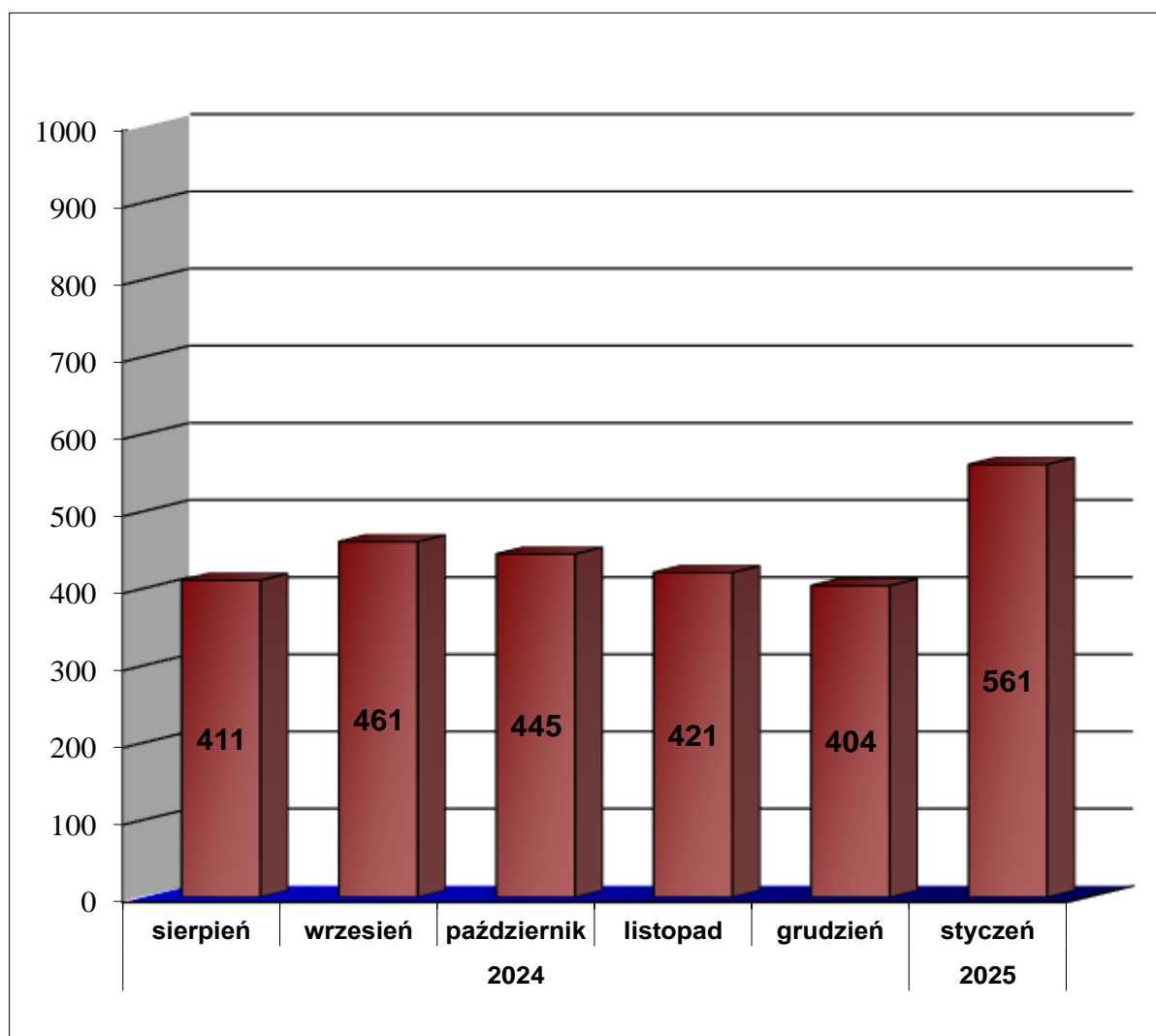
Osoby bezrobotne figurujące w rejestrze urzędu pracy w ostatnim półroczu

rok	2024					2025
miesiąc	sierpień	wrzesień	październik	listopad	grudzień	styczeń
osoby zarejestrowane	2507	2505	2480	2482	2529	2748



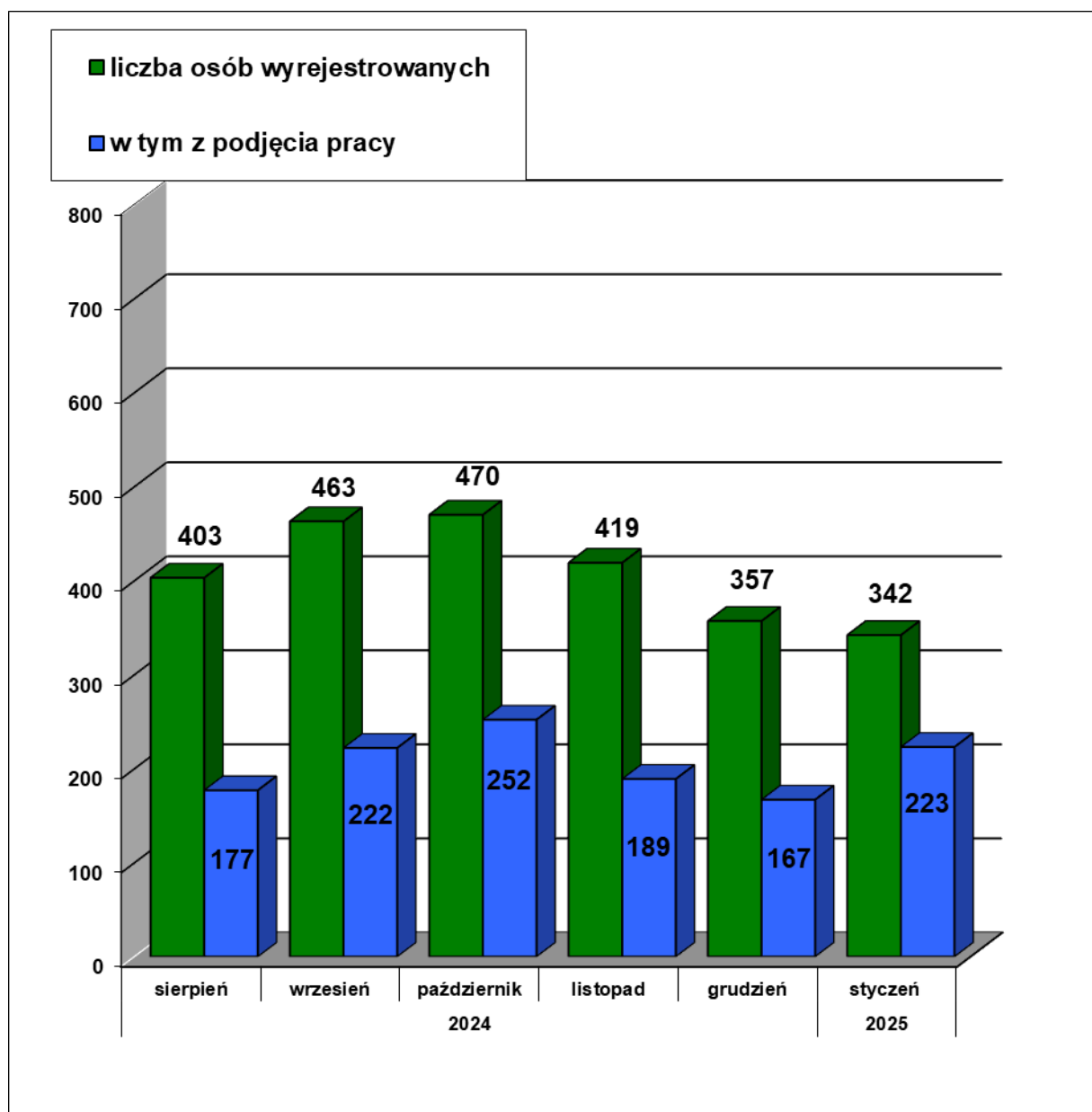
Osoby bezrobotne włączane do ewidencji bezrobotnych w ostatnim półroczu

rok	2024					2025
miesiąc	sierpień	wrzesień	październik	listopad	grudzień	styczeń
osoby zarejestrowane w danym miesiącu	411	461	445	421	404	561



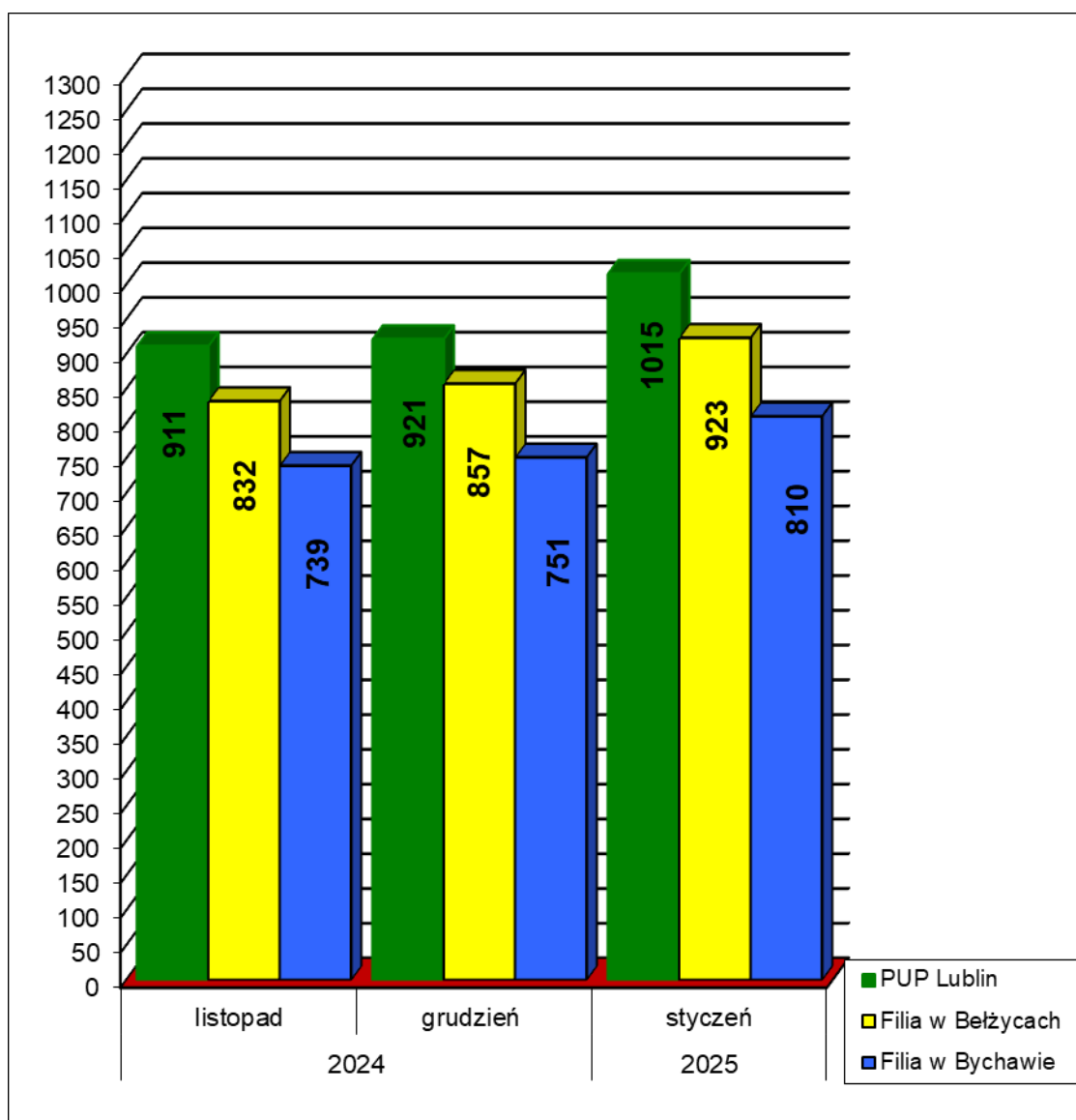
Osoby bezrobotne wyłączone z ewidencji bezrobotnych w ostatnim półroczu

rok	2024					2025
miesiąc	sierpień	wrzesień	październik	listopad	grudzień	styczeń
osoby wyrejestrowane	403	463	470	419	357	561
w tym podjęcie pracy	177	222	252	189	167	342

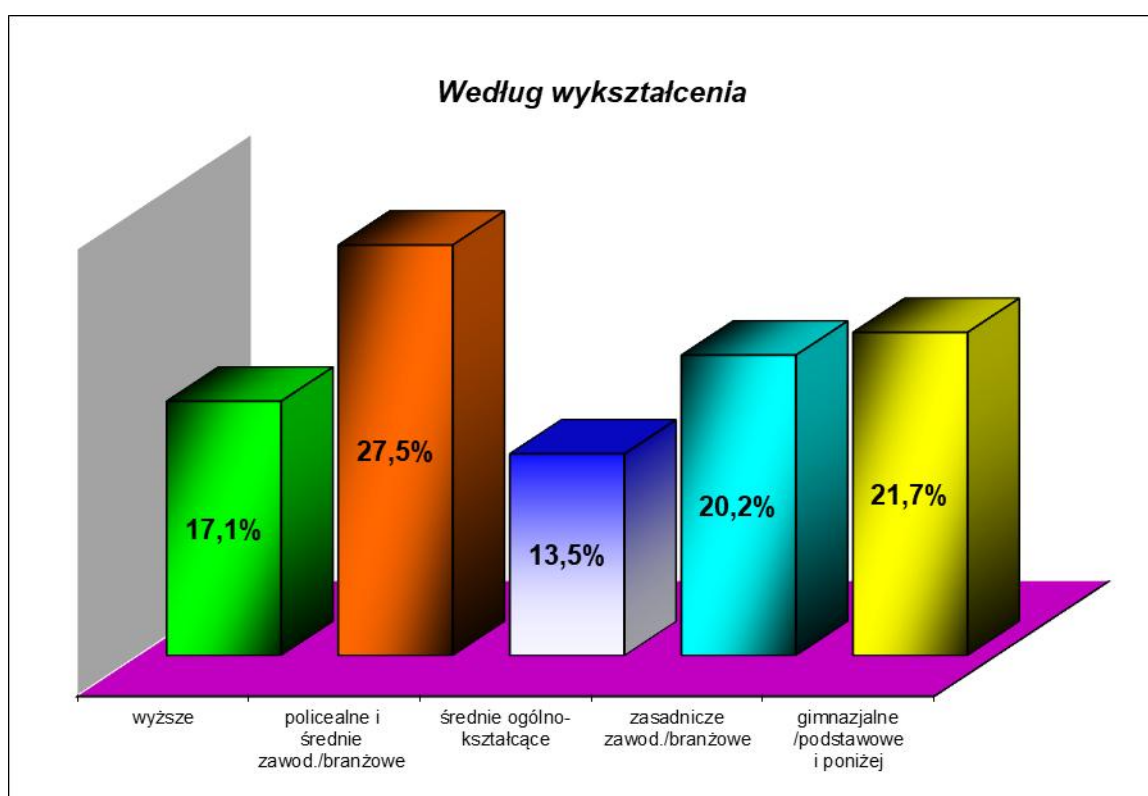
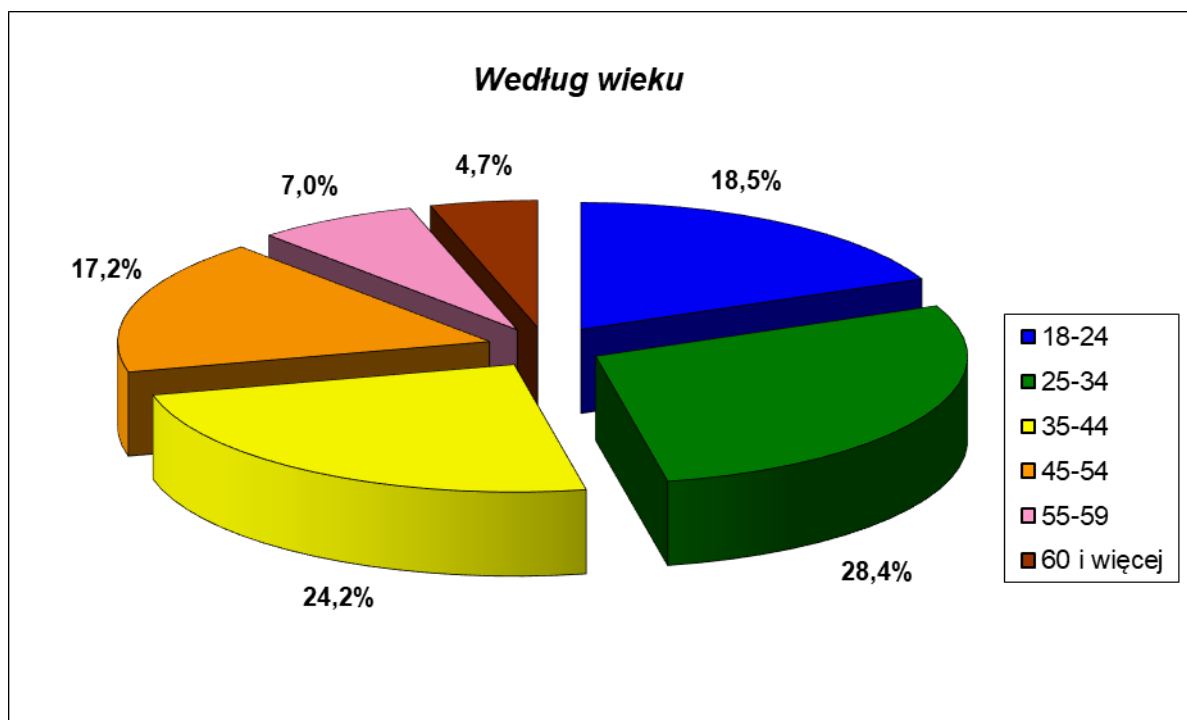


Osoby bezrobotne wg miejsca zarejestrowania w ostatnich trzech miesiącach

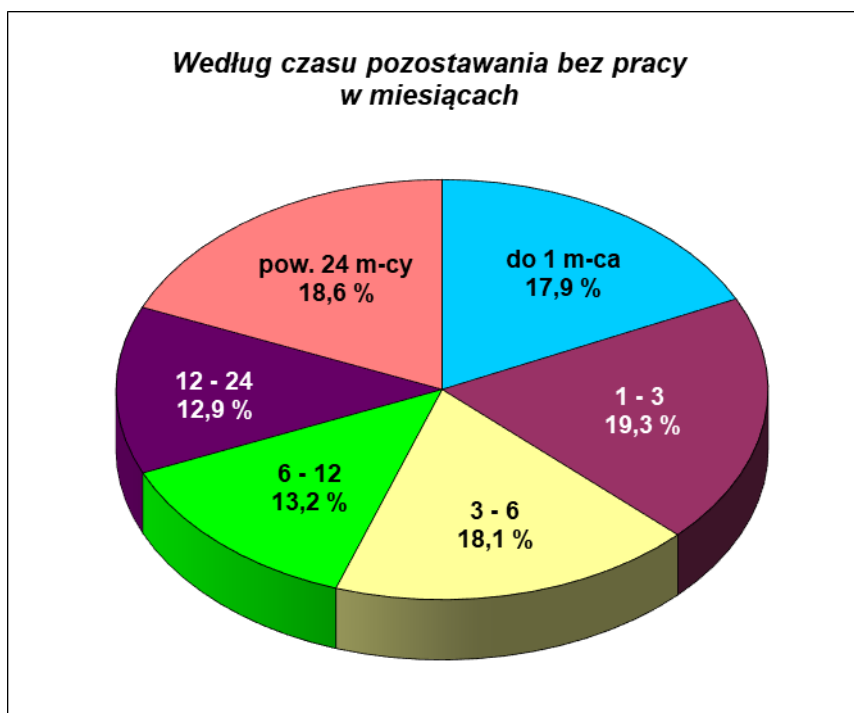
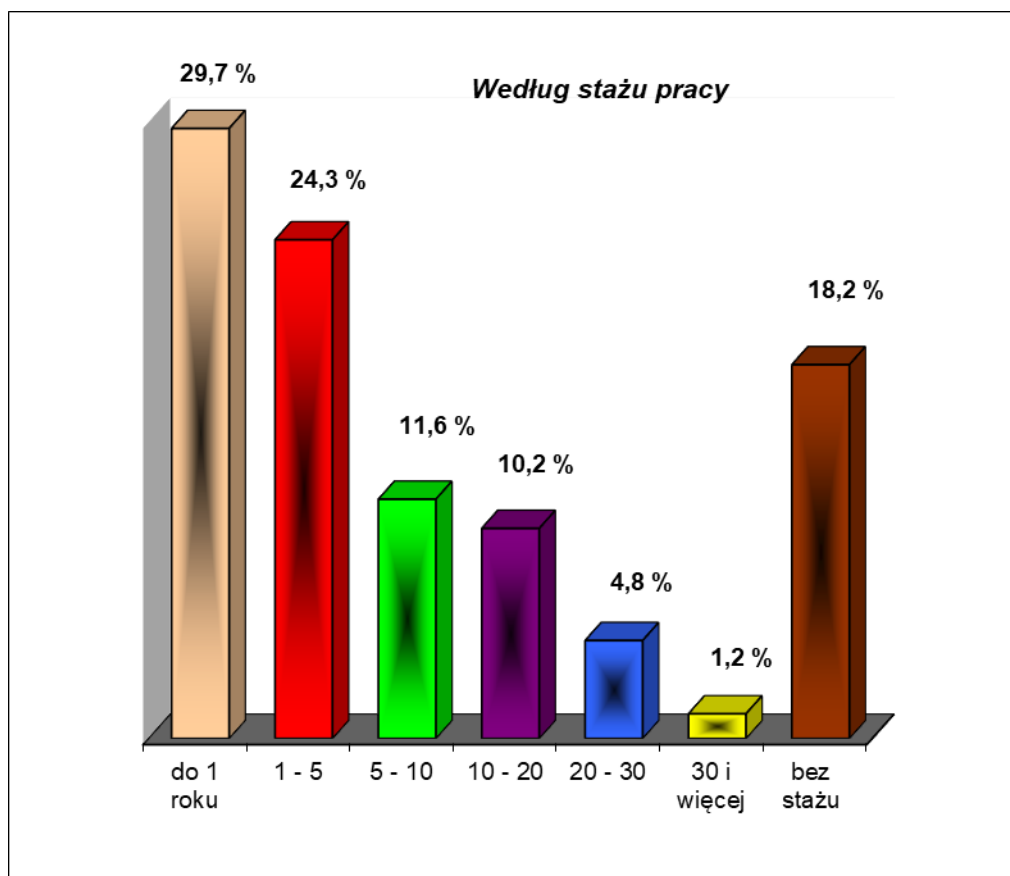
	2024		2025
	Listopad	Grudzień	Styczeń
PUP Lublin	911	921	1015
Filia w Bełżycach	832	857	923
Filia w Bychawie	739	751	810



Bezrobotni zarejestrowani w PUP Lublin na koniec stycznia 2025 r.



Bezrobotni zarejestrowani w PUP Lublin na koniec stycznia 2025 r.



Wybrane kategorie osób bezrobotnych

