



Informacja o sytuacji na rynku pracy w Powiecie Górowskim

ZA I PÓŁROCZE 2019

I. POZIOM BEZROBOCIA

1.1. Liczba osób bezrobotnych

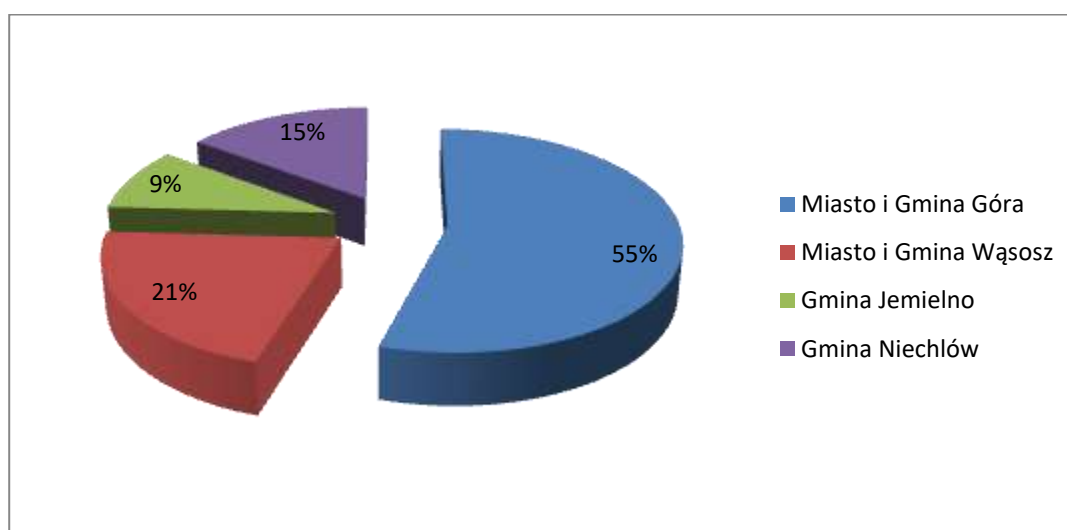
Na dzień 30.06.2019 r. w PUP zarejestrowanych było **1.485** osób.

W porównaniu do m-ca czerwca 2018 r. zanotowano spadek o **153** osoby.

Tabela 1. Zmiany w poziomie bezrobocia w poszczególnych gminach powiatu VI 2018 r. i I-VI 2019 r.

Lp	Powiat/Gmina	Zarejestrowani bezrobotni							Wzrost /Spadek (9-3)	Dynamika % (9:3)
		na dzień 30.06.18	na dzień 31.01.19	na dzień 28.02.19	na dzień 31.03.19	na dzień 30.04.19	na dzień 31.05.19	na dzień 30.06.19		
1.	2.	3.	4.	5.	6.	7.	8.	9.	10.	11.
1.	Miasto i Gmina Góra	904	969	962	903	857	840	812	-92	90,0
2.	Miasto i Gmina Wąsosz	301	392	392	368	335	325	315	+14	105,0
3.	Gmina Jemielno	160	176	175	165	149	134	137	-23	85,6
4.	Gmina Niechlów	273	261	255	242	225	223	221	-52	81,0
	POWIAT	1638	1798	1784	1678	1566	1522	1485	-153	91,0

Wykres 1. Procentowy udział osób bezrobotnych w powiecie górskim wg gmin stan na 30.06.2019 r.



1.2. Stopa bezrobocia

Według danych GUS stopa bezrobocia w powiecie górowskim na koniec m-ca czerwca 2019 r. wynosiła **13,6%**.

W porównaniu do czerwca 2018 r. spadek 1,4 p. p.

Tabela 2. Stopa bezrobocia

1.	Stopa bezrobocia w (%)								Wzrost/spadek (9-2)
	2018 r.		2019 r.						
	VI	XII	I	II	III	IV	V	VI	
2.	3.	4.	5.	6.	7.	8.	9.	10.	
POLSKA	5,8	5,8	6,1	6,1	5,9	5,6	5,4	5,3	-0,5
WOJEWÓDZTWO DOLNOŚLĄSKIE	5,2	5,2	5,4	5,4	5,3	5,0	4,9	4,7	-0,5
POWIAT GÓROWSKI	15,0	15,2	16,1	16,0	15,2	14,3	13,9	13,6	-1,4

II. STRUKTURA BEZROBOCIA

2.1. Osoby z prawem do zasiłku

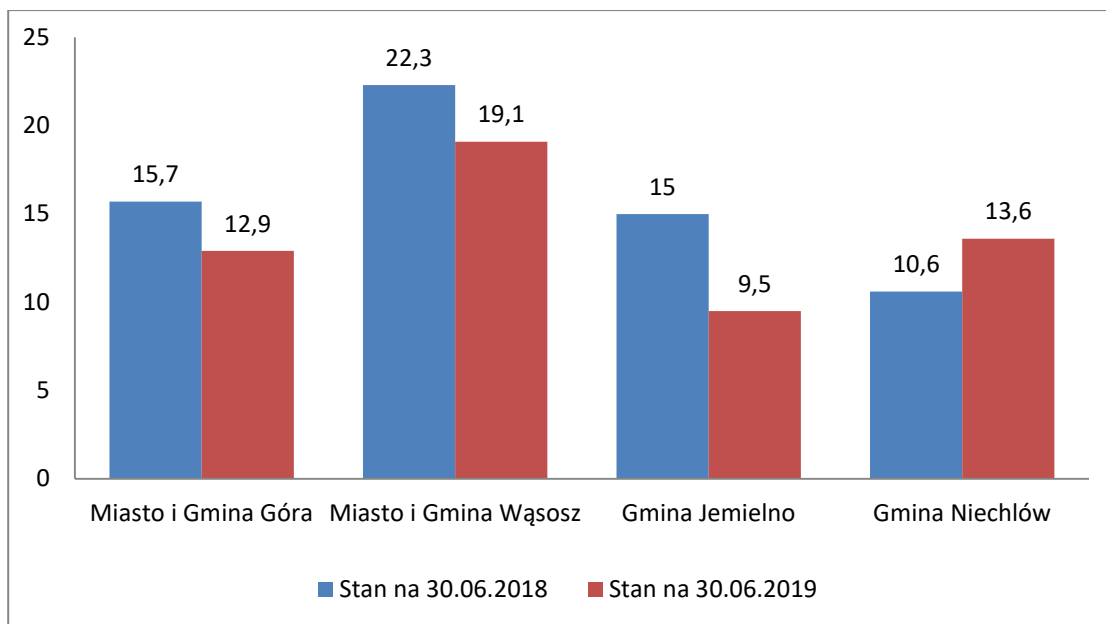
Na koniec czerwca 2019 r. liczba osób bezrobotnych uprawnionych do otrzymywania zasiłku wynosiła 208 osób, tj. 14,0% ogółu zarejestrowanych.

W porównaniu do czerwca 2018 r. nastąpił spadek o 54 osoby, tj. o 2,0 p. p.

Tabela 3. Bezrobotni z prawem do zasiłku w poszczególnych gminach (w %) czerwiec 2018 r. i czerwiec 2019 r.

Powiat/Gmina	Liczba bezrobotnych na dzień 30.06.2018 r.	Bezrobotni z prawem do zasiłku na dzień 30.06.2018 r.	Udział % 3 : 2	Liczba bezrobotnych na dzień 30.06.2019 r.	Bezrobotni z prawem do zasiłku na dzień 30.06.2019 r.	Udział % 6 : 5
1.	2.	3.	4.	5.	6.	7.
Miasto i Gmina Góra	904	142	15,7	812	105	12,9
Miasto i Gmina Wąsosz	301	67	22,3	315	60	19,1
Gmina Jemielno	160	24	15,0	137	13	9,5
Gmina Niechlów	273	29	10,6	221	30	13,6
POWIAT	1638	262	16,0	1485	208	14,0

Wykres 2. Procentowy udział osób bezrobotnych z prawem do zasiłku w poszczególnych gminach powiatu górskiego czerwiec 2018 r. i czerwiec 2019 r.



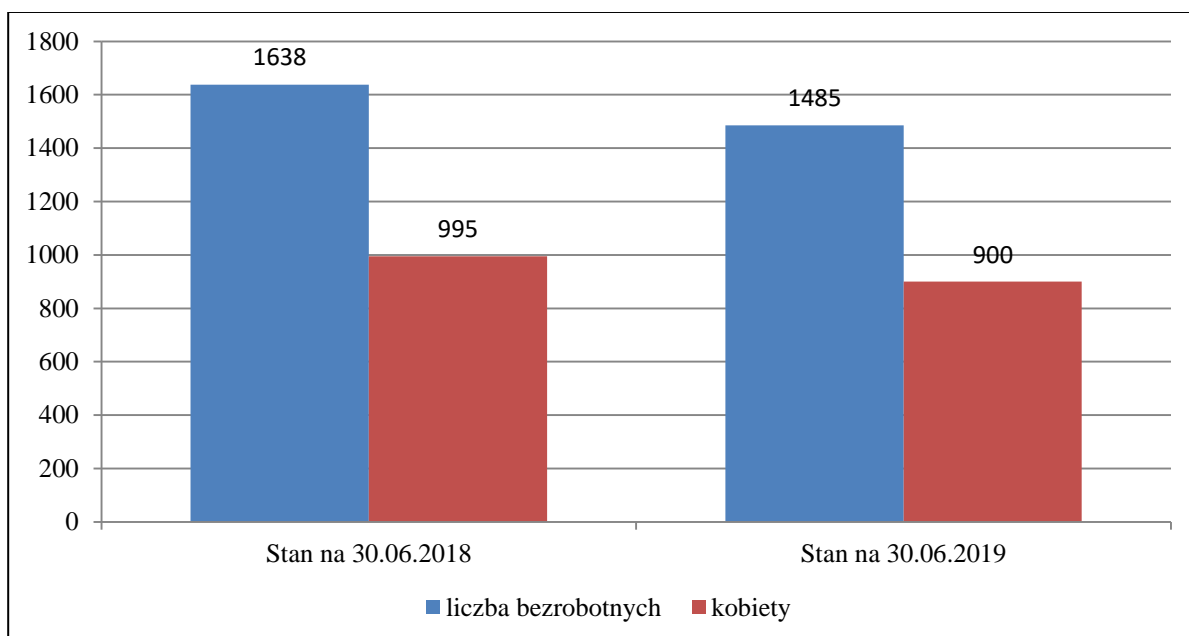
2.2. Kobiety

W m- cu czerwcu 2019 r. liczba zarejestrowanych kobiet wyniosła 900 osób, tj. 60,6%.

W analogicznym okresie roku ubiegłego kobiety stanowiły 60,7% ogółu bezrobotnych (995 kobiet).

W porównaniu do czerwca 2018 r. nastąpił spadek o 95 osób, tj. 0,1 p. p.

Wykres 3. Liczba zarejestrowanych kobiet czerwiec 2018 r. i czerwiec 2019 r.



2.3. Bezrobotni według grup wiekowych

Na koniec m-ca czerwca 2019 r. najliczniejszą grupę zarejestrowanych stanowiły osoby w wieku 25-34 lata 422 osoby, tj. 28,4%.

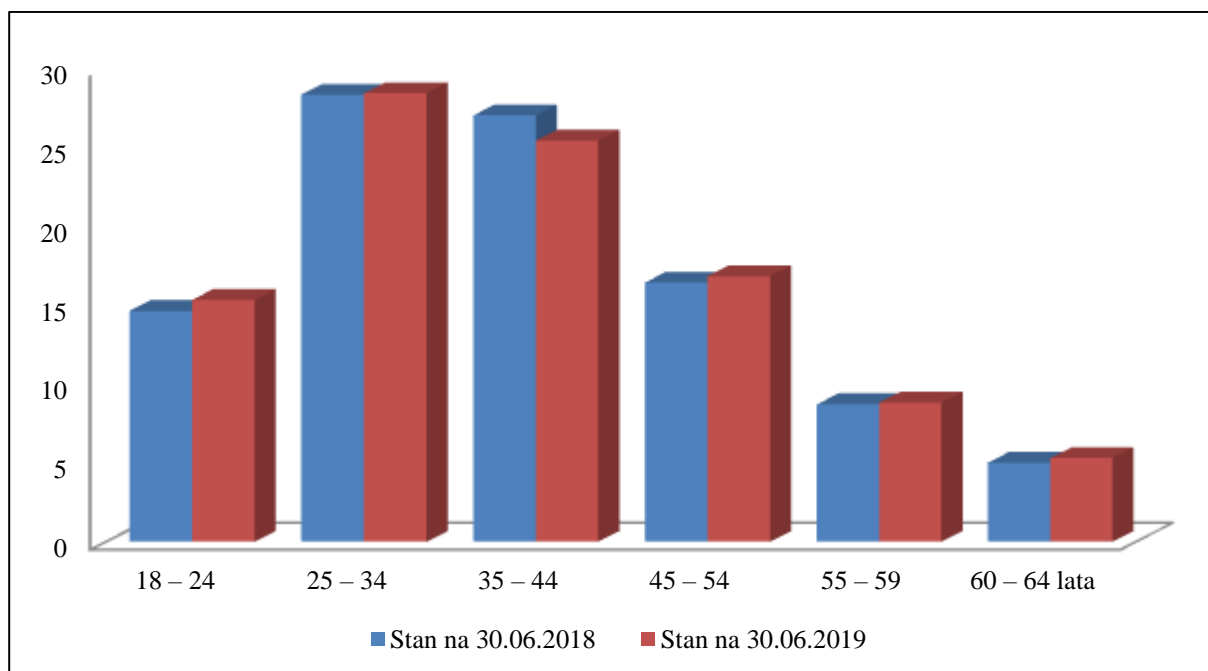
W porównaniu do czerwca 2018 r. nastąpił spadek o 41 osób.

Na dzień 30.06.2019 r. osób po 60 roku życia było 78 osób tj. 5,3%.

Tabela 4. Bezrobotni według grup wiekowych czerwiec 2018 r. i czerwiec 2019 r.

Wiek w latach	Liczba bezrobotnych na dzień 30.06.2018 r.	Udział % do ogółu zarejestrowanych na 30.06.2018 r.	Liczba bezrobotnych na dzień 30.06.2019 r.	Udział % do ogółu zarejestrowanych na 30.06.2019 r.
1.	2.	3.	4.	5.
18 – 24	240	14,6	228	15,3
25 – 34	463	28,3	422	28,4
35 – 44	442	27,0	377	25,4
45 – 54	269	16,4	249	16,8
55 – 59	142	8,7	131	8,8
60 – 64 lata	82	5,0	78	5,3
OGÓLEM	1638	100,0	1485	100

Wykres 4. Procentowy udział bezrobotnych w poszczególnych grupach wiekowych czerwiec 2018 r. i czerwiec 2019 r.



2.4. Bezrobotni według czasu pozostawania bez pracy

Na dzień 30.06.2019 r. powyżej 12 m-cy bez pracy pozostawało 678 osób, tj. 45,7%.

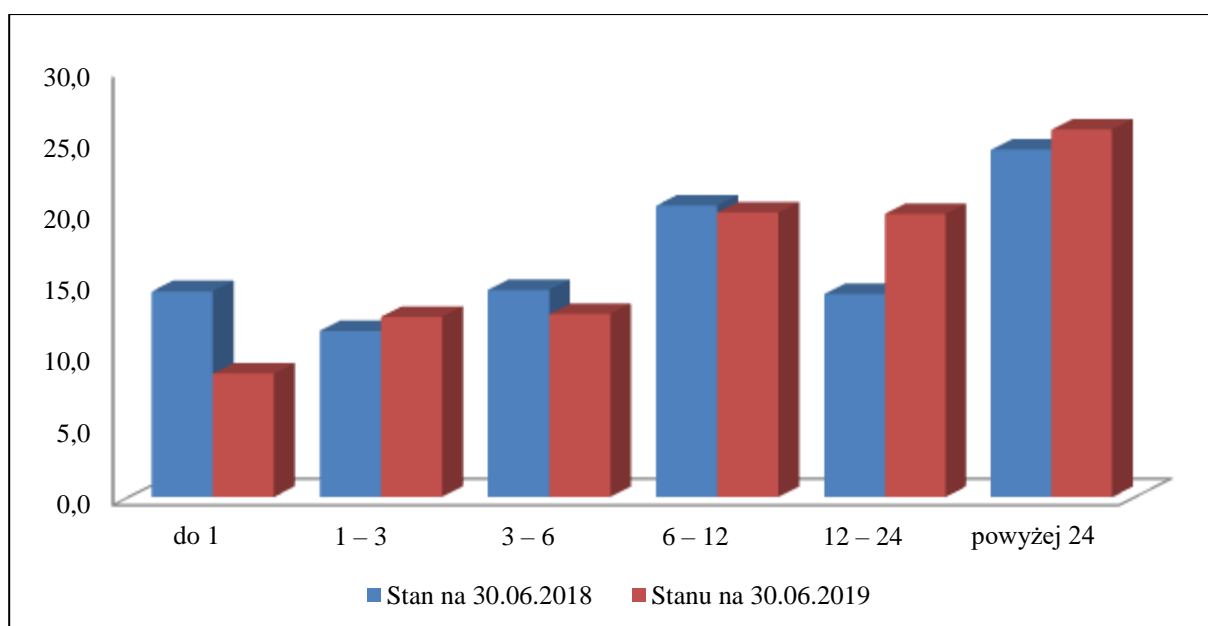
W analogicznym okresie roku ubiegłego 634 osoby, tj. 38,7%.

Najliczniejszą grupę wśród bezrobotnych stanowią osoby pozostające bez pracy powyżej 24 miesięcy – 383 osoby (25,8%) na 30.06.2019 r. oraz 400 osób (24,4%) na 30.06.2018 r.

Tabela 5. Bezrobotni według czasu pozostawania bez pracy czerwiec 2018 r. i czerwiec 2019 r.

Czas pozostawanie bez pracy w miesiącach	Liczba bezrobotnych na dzień 30.06.2018 r.	Udział % do ogółu zarejestrowanych według stanu na 30.06.2018 r.	Liczba bezrobotnych na dzień 30.06.2019 r.	Udział % do ogółu zarejestrowanych według stanu na 30.06.2019 r.
1.	2.	3.	4.	5.
do 1	238	14,5	129	8,7
1 – 3	191	11,7	189	12,7
3 – 6	239	14,6	192	12,9
6 – 12	336	20,5	297	20,0
12 – 24	234	14,3	295	19,9
powyżej 24	400	24,4	383	25,8
OGÓLEM	1638	100,0	1485	100

Wykres 5. Procentowy udział bezrobotnych według czasu pozostawania bez pracy czerwiec 2018 r. i czerwiec 2019 r.



2.5. Bezrobotni według poziomu wykształcenia

Na koniec czerwca 2019 r. najliczniejszą grupę wśród osób zarejestrowanych stanowiły osoby z wykształceniem zasadniczym zawodowym 475 osób, tj. 32,0%.

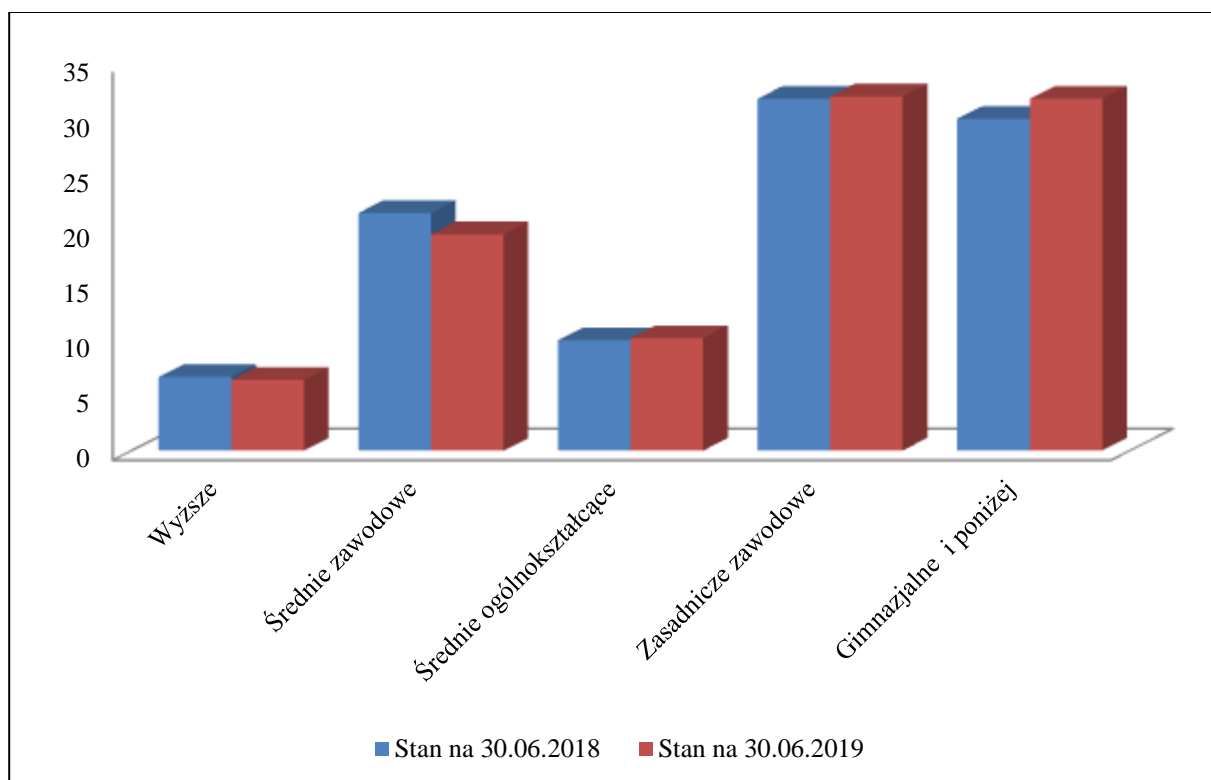
W analogicznym okresie roku ubiegłego 521 osób, tj. 31,8%.

Natomiast bezrobotni z wykształceniem wyższym stanowili na 30.06.2019 r. 6,4% tj. 95 osób, oraz 110 osób, tj. 6,7% na 30.06.2018 r.

Tabela 6. Bezrobotni według poziomu wykształcenia czerwiec 2018 r. i czerwiec 2019 r.

Wykształcenie	Liczba bezrobotnych na dzień 30.06.2018 r.	Udział % do ogółu zarejestrowanych według stanu na 30.06.2018 r.	Liczba bezrobotnych na dzień 30.06.2019 r.	Udział % do ogółu zarejestrowanych według stanu na 30.06.2019 r.
1.	2.	3.	4.	5.
Wyższe	110	6,7	95	6,4
Policealne i średnie zawodowe	352	21,5	291	19,6
Średnie ogólnokształcące	164	10,0	151	10,2
Zasadnicze zawodowe	521	31,8	475	32,0
Gimnazjalne i poniżej	491	30,0	473	31,8
OGÓLEM	1638	100,0	1485	100,0

Wykres 6. Procentowy udział bezrobotnych według poziomu wykształcenia czerwiec 2018 r. i czerwiec 2019 r.



2.6. Osoby bezrobotne będące w szczególnej sytuacji na rynku pracy (wybrane grupy)

Ustawa o promocji zatrudnienia i instytucjach rynku pracy, dla celów aktywizacji zawodowej wskazuje osoby będące w szczególnej sytuacji na rynku pracy.

Na dzień 30.06.2019 r. w ewidencji tut. PUP pozostawało 1.305 osób w szczególnej sytuacji na rynku pracy, tj. 87,9% ogółu zarejestrowanych.

Tabela 7. Osoby bezrobotne będące w szczególnej sytuacji na rynku pracy (wybrane grupy) czerwiec 2018 r. i czerwiec 2019 r.

Lp.	Kategoria osób bezrobotnych	Bezrobotni zarejestrowani				Wzrost/ spadek (6-4)
		Czerwiec 2018 r.		Czerwiec 2019 r.		
		razem	% udział	razem	% udział	
1.	2.	3.	4.	5.	6.	7.
1.	do 25 roku życia	240	14,7	228	15,4	+0,7
2.	do 30 roku życia	461	28,1	425	28,6	+0,5
3.	długotrwale bezrobotne	970	59,2	887	59,7	+0,5
4.	powyżej 50 roku życia	357	21,8	330	22,2	+0,4
5.	korzystające ze świadczeń z pomocy społecznej	189	11,5	195	13,1	+1,6
6.	posiadające co najmniej jedno dziecko do 6 roku życia	399	24,4	352	23,7	-0,7
7.	posiadające co najmniej jedno dziecko niepełnosprawne do 18 roku życia	5	0,3	10	0,7	+0,4
8.	niepełnosprawni	110	6,7	108	7,3	+0,6

III DYNAMIKA BEZROBOCIA

3.1. Napływ bezrobotnych

W okresie 6 m -cy 2019 r. napływ bezrobotnych wyniósł 1.017 osób.
Był niższy w porównaniu do analogicznego okresu 2018 r. o 241 osób.

Tabela 8. Osoby rejestrujące się I–VI 2018 r. i I–VI 2019 r.

Wyszczególnienie		I-VI 2018 r.	I-VI 2019 r.	Wzrost, spadek (3-2)
1.		2.	3.	4.
Napływ bezrobotnych - ogółem		1258	1017	-241
w tym	poprzednio pracujący	1053	848	-205
	zwolnieni z przyczyn dotyczących zakładu pracy	19	16	-3
	dotychczas niepracujące	205	169	-36
	kobiety	631	469	-162
	zarejestrowani po raz pierwszy	127	135	+8
	zarejestrowani po raz kolejny	1131	882	-249
	po pracach interwencyjnych	1	1	0
	po robotach publicznych	5	0	-5
	po stażu	123	48	-75
	po szkoleniu	16	36	+20

3.2. Odpływ bezrobotnych

W analizowanym okresie z rejestru bezrobotnych wyłączono 1.203 osoby, o 233 osoby mniej niż w 2018 r.

Odpływ bezrobotnych z powodu podjęcia pracy 592 osoby, o 96 osób mniej niż w analogicznym okresie 2018 r.

W miesiącach I-VI 2019 r. z ewidencji osób bezrobotnych wyłączono 193 osoby z powodu niepotwierdzenia gotowości do podjęcia pracy, o 76 osób mniej niż w analogicznym okresie 2018 r.

Tabela 9. Osoby wyłączone z ewidencji urzędu I–VI 2018 r. i I–VI 2019 r.

Wyszczególnienie		I-VI 2018 r.	I-VI 2019 r.	Wzrost, spadek (3-2)
1.		2.	3.	4.
Odpływ bezrobotnych - ogółem		1436	1203	-233
tym z powodu	podjęcia pracy - ogółem	688	592	-96
	podjęcia pracy niesubsydiowanej	599	491	-108
	w tym: pracy sezonowej	68	66	-2
	podjęcia pracy subsydiowanej - ogółem	90	101	+11
	w tym: - podjęcia prac interwencyjnych	32	36	+4
	- robót publicznych	9	6	-3
	podjęcia działalności gospodarczej	24	32	+8
	podjęcia pracy w ramach refundacji kosztów doposażenia stanowiska pracy zatrudnionego bezrobotnego	9	10	+1
	podjęcie pracy poza miejscem zamieszkania w ramach bonu na zasiedlenie	0	12	+12
	podjęcie pracy w ramach bonu zatrudnieniowego	3	0	-3

	podjęcie pracy w ramach dofinansowania wynagrodzenia za zatrudnienie skierowanego bezrobotnego powyżej 50 roku życia	0	0	0
	inne	13	5	-8
	rozpoczęcia szkolenia	14	40	+26
	rozpoczęcia stażu	187	183	-4
	rozpoczęcia pracy społecznie użytecznej	11	12	+1
	odmowa bez uzasadnionej przyczyny przyjęcia propozycji odpowiedniej pracy lub innej formy pomocy	73	28	-45
	niepotwierdzenia gotowości do pracy	269	193	-76
	dobrowolnej rezygnacji ze statusu bezrobotnego	74	76	+2
	osiągnięcie wieku emerytalnego	22	16	-6
	nabycia praw emerytalnych lub rentowych	1	5	+4
	nabycia praw do świadczeń przedemerytalnych	14	6	-8
	Skierowania do agencji zatrudnienia w ramach zlecenia działań aktywizacyjnych	9	0	-9
	innych	72	52	-20

IV AKTYWIZACJA ZAWODOWA BEZROBOTNYCH

4.1. Zgłoszenia wolnych miejsc pracy i aktywizacji zawodowej

W I półroczu 2019 r. pracodawcy zgłosili 498 wolnych miejsc pracy o 55 mniej niż w analogicznym okresie 2018 r.

Tabela 10. Zgłoszenia wolnych miejsc pracy i aktywizacji zawodowej I-VI 2018 r. i I-VI 2019 r.

Wyszczególnienie		I-VI 2018 r.				I-VI 2019 r.			
		razem	subsydiowanej	z sektora publicznego	sezonowej	razem	subsydiowanej	z sektora publicznego	sezonowej
1.		2.	3.	4.	5.	6.	7.	8.	9.
Ogółem wolne miejsca pracy i miejsca aktywizacji zawodowej		553	317	112	211	498	317	113	96
z ogółem	zatrudnienie lub inna praca zarobkowa	314	78	57	211	245	64	45	96
	miejsca aktywizacji zawodowej	239	239	55	X	253	253	58	X
	z tego								
	staże	222	222	43	X	233	233	46	X
	prace społecznie użyteczne	17	17	12	X	20	20	12	X
	dla niepełnosprawnych	8	2	2	2	19	6	1	2

4.2. Działania podejmowane w ramach środków Funduszu Pracy przyznanych algorytmem

Kwota środków Funduszu Pracy przyznanych algorytmem w 2019 roku wynosi **1.114.000,00 zł** (decyzja nr DF.I.4021.1.3.2019.AŁ z dnia 03.04.2019 r.).

W okresie 3 m-cy 2019 r. w ramach aktywnych programów przeciwdziałania bezrobociu ze środków Funduszu Pracy:

- **10** osób podjęło pracę w ramach prac interwencyjnych,
- **37** osób rozpoczęło szkolenia,
- **3** osoby podjęły staż u pracodawców,
- **10** osoby podjęły pracę w ramach wyposażenia lub doposażenia stanowiska pracy u pracodawcy,
- **4** osoby otrzymały bon na zasiedlenie,
- **3** osoby otrzymały jednorazowe środki na podjęcie działalności gospodarczej,
- **6** osób podjęło pracę w ramach robót publicznych,
- **24** osoby zostały skierowane na prace społecznie użyteczne,
- **23** osobom zwrócono koszty przejazdu do miejsca pracy lub odbywania stażu,
- **25** osobom sfinansowano koszt badań lekarskich.

4.3. Działania podejmowane w ramach środków rezerwy Funduszu Pracy będącej w dyspozycji Ministra Rodziny, Pracy i Polityki Społecznej na realizację „Programu aktywizacji zawodowej bezrobotnych zamieszkałych na wsi”

Kwota środków przyznanych z rezerwy Ministra Rodziny, Pracy i Polityki Społecznej w 2018 roku wynosi **240.000,00 zł** . (decyzja nr DF.I.4021.1.4.2019.AŁ/MG z dnia 27.05.2019 r.).

W ramach tych środków zaplanowano takie formy wsparcia jak:

- staże – 5 osób,
- szkolenia – 10 osób,
- prace interwencyjne – 9 osób,
- jednorazowe środki na podjęcie działalności gospodarczej – 3 osoby,
- refundacja kosztów wyposażenia lub doposażenia stanowiska pracy – 3 osoby,
- bon na zasiedlenie – 3 osoby.

W okresie od 01.01.2019-30.06.2019 skierowano:

- 2 osoby – szkolenia.

4.4. Refundacja części kosztów zatrudniania bezrobotnego do 30 roku życia – art. 150f

Powiatowy Urząd Pracy w latach 2016-2019 realizuje zadanie – refundację kosztów zatrudnienia bezrobotnego do 30 roku życia art. 150f i art. 150g ustawy z dnia 20 kwietnia 2004r. o promocji zatrudnienia i instytucjach rynku pracy (t.j. Dz.U.2018.1265 ze zm.).

Kontynuowane są umowy zawarte w 2017 roku, które w bieżącym roku sukcesywnie ulegają rozliczeniu i zakończeniu.

W I półroczu 2019 roku w ramach dokierowań pracę podjęło 5 osób.

4.5. Działania współfinansowane z Europejskiego Funduszu Społecznego

Projekt pt. „Aktywizacja osób młodych pozostających bez pracy w powiecie górowskim (IV)”

Powiatowy Urząd Pracy w 2019 r. rozpoczął roku realizację projektu pt. „Aktywizacja osób młodych pozostających bez pracy w powiecie górowskim (IV)”, w ramach Programu Operacyjnego Wiedza Edukacja Rozwój, Priorytet I „Osoby młode na rynku pracy”, Działanie 1.1 „Wsparcie osób młodych pozostających bez pracy na regionalnym rynku pracy”, Poddziałanie 1.1.1 „Wsparcie udzielane z Europejskiego Funduszu Społecznego.

Projekt współfinansowany jest przez Unię Europejską ze środków Europejskiego Funduszu Społecznego. Na jego realizację pozyskano dofinansowanie w wysokości 1.610.000,00 zł.

Projekt skierowany jest do 178 osób młodych w wieku 18-29 lat bez pracy, zarejestrowanych w Powiatowym Urzędzie Pracy jako osoby bezrobotne, które nie uczestniczą w kształceniu i szkoleniu (tzw. młodzież NEET), w szczególności:

- bezrobotnych długotrwale,
- bezrobotnych niepełnosprawnych,
- bezrobotnych o niskich kwalifikacjach (osoby, które ukończyły Szkołę podstawową, Gimnazjum, Liceum ogólnokształcące, Technikum, Liceum profilowane, Uzupełniające liceum ogólnokształcące, Technikum uzupełniające, Zasadniczą szkołę zawodową).

Celem projektu jest zwiększenie możliwości zatrudnienia osób młodych do 29 r. ż. bez pracy, w tym w szczególności osób, które nie uczestniczą w kształceniu i szkoleniu (tzw. młodzież NEET).

Planowane formy wsparcia to:

- pośrednictwo pracy lub poradnictwo zawodowe – 178 osób,
- staże – 128 osób,
- prace interwencyjne – 10 osób,
- szkolenia – 10 osób,
- środki na podjęcie działalności gospodarczej – 20 osób,
- bon na zasiedlenie – 10 osób.

Działania w projekcie umożliwią zdobycie praktycznych umiejętności zawodowych, zdobycie doświadczenia zawodowego, uzyskanie zatrudnienia, uzyskanie kwalifikacji lub nabycie kompetencji, zwiększenie aktywności zawodowej i mobilności oraz środków niezbędnych do rozpoczęcia działalności gospodarczej. Udział w projekcie pozwoli przezwyciężyć bariery i trudności związane z wejściem lub powrotem na rynek pracy.

W ramach projektu „Aktywizacja osób młodych pozostających bez pracy w powiecie górskim (IV)” w okresie od stycznia do czerwca 2019 r.:

- 85 osób skierowano na staż,
- 7 osób podjęło pracę w ramach prac interwencyjnych,
- 4 osoby skierowano na szkolenie,
- 10 osób otrzymało środki na podjęcie działalności gospodarczej,
- 8 osób otrzymało bon na zasiedlenie.

Ponadto 11 uczestnikom projektu wypłacono zwrot kosztów przejazdu do miejsca odbywania stażu.

Projekt pt. „Aktywizacja osób 30+ w powiecie górskim w 2019 roku”

Tutejszy Urząd w bieżącym roku realizuje projekt pt. „Aktywizacja osób 30+ w powiecie górskim w 2019 roku” w ramach Regionalnego Programu Operacyjnego Województwa Dolnośląskiego, Oś priorytetowa 8 „Rynek pracy”, Działanie 8.1 „Projekty powiatowych urzędów pracy”.

Projekt współfinansowany jest przez Unię Europejską ze środków Europejskiego Funduszu Społecznego. Wartość dofinansowania projektu w 2019 r. to: 1.496.000,00 zł.

W ramach projektu działaniami aktywizacyjnymi objętych zostanie 167 osób od 30 roku życia pozostających bez zatrudnienia, zarejestrowanych w Powiatowym Urzędzie Pracy jako osoby bezrobotne, znajdujących się w szczególnej sytuacji na rynku pracy tj.:

- osób starszych po 50 roku życia,
- kobiet,
- osób z niepełnosprawnościami,
- osób długotrwale bezrobotnych,
- osób o niskich kwalifikacjach.

Celem projektu jest zwiększenie możliwości zatrudnienia osób od 30 roku życia pozostających bez pracy w powiecie górskim.

Planowane formy wsparcia to:

- pośrednictwo pracy lub poradnictwo zawodowe - 167 osób,
- staże - 120 osób,
- jednorazowe środki na podjęcie działalności gospodarczej - 24 osoby,
- prace interwencyjne - 23 osoby.

Działania w projekcie umożliwią zdobycie praktycznych umiejętności zawodowych, zdobycie doświadczenia zawodowego, uzyskanie zatrudnienia oraz środków niezbędnych do rozpoczęcia działalności gospodarczej. Udział w projekcie pozwoli przezwyciężyć bariery i trudności związane z wejściem lub powrotem na rynek pracy.

Od początku realizacji projektu „Aktywizacja osób 30+ w powiecie górowskim w 2019 roku”:

- 95 osób skierowano na staż,
- 20 osób podjęło pracę w ramach prac interwencyjnych,
- 18 osób otrzymało jednorazowe środki na podjęcie działalności gospodarczej.

Ponadto 16 uczestnikom projektu wypłacono zwrot kosztów przejazdu do miejsca odbywania stażu.

4.6 Krajowy Fundusz Szkoleniowy

KFS jest wyodrębnioną częścią Funduszu Pracy, który utworzony został w celu wsparcia pracodawców poprzez dofinansowanie kształcenia ustawicznego pracodawców i ich pracowników.

Dysponentem KFS jest minister właściwy do spraw pracy, który po zasięgnięciu opinii Rady Rynku Pracy ustala corocznie ogólnokrajowe priorytety wydawania środków KFS i proponuje sposób podziału środków.

Ze środków Krajowego Funduszu Szkoleniowego finansowane są działania na rzecz kształcenia ustawicznego pracowników i pracodawcy, w ramach ustalonych priorytetów, na które składają się:

1. określenie potrzeb pracodawcy w zakresie kształcenia ustawicznego w związku z ubieganiem się o sfinansowanie tego kształcenia ze środków KFS,
2. kursy i studia podyplomowe realizowane z inicjatywy pracodawcy lub za jego zgodą,
3. egzaminy umożliwiające uzyskanie dyplomów potwierdzających nabycie umiejętności, kwalifikacji lub uprawnień zawodowych,
4. badania lekarskie i psychologiczne wymagane do podjęcia kształcenia ustawicznego lub pracy zawodowej po ukończonym kształceniu,
5. ubezpieczenia od następstw nieszczęśliwych wypadków w związku z podjętym kształceniem.

W 2019 r. priorytetami wydatkowania środków KFS są:

1. wsparcie kształcenia ustawicznego w zidentyfikowanych w danym powiecie lub województwie zawodach deficytowych;
2. wsparcie kształcenia ustawicznego osób, które nie posiadają świadectwa dojrzałości;
3. wsparcie kształcenia ustawicznego pracowników pochodzących z grup zagrożonych ubóstwem lub wykluczeniem społecznym, zatrudnionych w podmiotach posiadających status przedsiębiorstwa społecznego, wskazanych na liście przedsiębiorstw społecznych prowadzonej przez MRPiPS, członków lub pracowników spółdzielni socjalnych pochodzących z grup, o których mowa w art. 4 ust 1 ustawy o spółdzielniach socjalnych lub pracowników Zakładów Aktywności Zawodowej;
4. wsparcie kształcenia ustawicznego osób, które mogą udokumentować wykonywanie przez co najmniej 15 lat prac w szczególnych warunkach lub o szczególnym charakterze, a którym nie przysługuje prawo do emerytury pomostowej;
5. wsparcie kształcenia ustawicznego instruktorów praktycznej nauki zawodu, nauczycieli kształcenia zawodowego oraz pozostałych nauczycieli, o ile podjęcie kształcenia ustawicznego umożliwi im pozostanie w zatrudnieniu;
6. wsparcie kształcenia ustawicznego osób po 45 roku życia.

Zaangażowanie środków KFS na dzień 30.06.2019 r.:

1. Ilość złożonych wniosków: 44
2. Ilość wniosków rozpatrzonych pozytywnie: 22
3. Ilość podpisanych umów: 22
4. Ilość osób objętych wsparciem w ramach podpisanych umów: 46
5. Kwota zaangażowanych środków: 79.807,92 zł

4.7 Działania podejmowane w ramach środków PFRON

Tutejszy Urząd w bieżącym roku w oparciu o zapisy ustawy z dnia 27 sierpnia 1997 r. o rehabilitacji zawodowej i społecznej oraz zatrudnianiu osób niepełnosprawnych, realizuje zadania z zakresu aktywizacji zawodowej osób niepełnosprawnych poszukujących pracy nie pozostających w zatrudnieniu.

Kwota przyznanych środków z PFRON na rehabilitację zawodową w 2019 roku wynosi 50.000,00 zł, z tego na:

- finansowanie wydatków na instrumenty lub usługi rynku pracy określone w ustawie o promocji w odniesieniu do osób niepełnosprawnych zarejestrowanych jako poszukujące pracy niepozostające w zatrudnieniu (art. 11) – 30.000,00 zł,
- przyznanie osobom niepełnosprawnym środków na podjęcie działalności gospodarczej, rolniczej albo na wniesienie wkładu do spółdzielni socjalnej (art. 12a) – 20.000,00 zł.