



## **Informacja o sytuacji na rynku pracy w Powiecie Górowskim**

**ZA OKRES I - IX 2017**

# I. Poziom bezrobocia

## 1.1 Liczba osób bezrobotnych

Na dzień 30.09.2017r. w PUP zarejestrowanych było 1.737 osób.  
W porównaniu do m-ca września 2016r. spadek o 414 osób, tj.19,2%.

**Tabela nr 1. Zmiany w poziomie bezrobocia w poszczególnych gminach powiatu  
wrzesień 2016r. – wrzesień 2017r.**

Lp	Powiat/Gmina	Zarejestrowani bezrobotni										Wzrost /Spadek (12:3)	Dynamika % (12:3)
		na dzień 30.09.16	na dzień 31.01.17	na dzień 29.02.17	na dzień 31.03.17	na dzień 30.04.17	na dzień 31.05.17	na dzień 30.06.17	na dzień 31.07.17	na dzień 31.08.17	na dzień 30.09.17		
1.	2.	3.	4.	5.	6.	7.	8.	9.	10.	11.	12.	13.	14.
1.	Miasto i Gmina Góra	1198	1211	1171	1128	1067	1010	979	975	985	983	-215	82,0
2.	Miasto i Gmina Wąsosz	433	459	435	420	350	330	323	310	320	320	-113	73,9
3.	Gmina Jemielno	218	221	216	197	177	171	175	169	172	181	-37	83,0
4.	Gmina Niechlów	302	310	314	313	292	275	265	249	243	253	-49	83,8
	<b>POWIAT</b>	<b>2151</b>	<b>2201</b>	<b>2136</b>	<b>2058</b>	<b>1886</b>	<b>1786</b>	<b>1742</b>	<b>1703</b>	<b>1720</b>	<b>1737</b>	<b>-414</b>	<b>80,8</b>

## 1.2 Stopa bezrobocia

Stopa bezrobocia w powiecie górskim na koniec m-ca września 2017r. wynosiła **15,9%**

**Tabela nr 2. Stopa bezrobocia**

Wyszczególnienie	Stopa bezrobocia w (%)												Wzrost/ spadek (12-2)
	2016r.		2017r.										
	IX	XII	I	II	III	IV	V	VI	VII	VIII	IX		
1.	2.	3.	4.	5.	6.	7.	8.	9.	10.	11.	12.	13.	
<b>POLSKA</b>	<b>8,3</b>	<b>8,3</b>	<b>8,6</b>	<b>8,5</b>	<b>8,1</b>	<b>7,7</b>	<b>7,4</b>	<b>7,1</b>	<b>7,1</b>	<b>7,0</b>	<b>6,8</b>	<b>-1,5</b>	
<b>WOJEWÓDZTWO DOLNOŚLĄSKIE</b>	<b>7,3</b>	<b>7,3</b>	<b>7,6</b>	<b>7,5</b>	<b>7,2</b>	<b>6,9</b>	<b>6,6</b>	<b>6,3</b>	<b>6,3</b>	<b>6,3</b>	<b>6,1</b>	<b>-1,2</b>	
<b>POWIAT GÓROWSKI</b>	<b>19,2</b>	<b>18,5</b>	<b>19,4</b>	<b>18,9</b>	<b>18,3</b>	<b>17,0</b>	<b>16,3</b>	<b>15,9</b>	<b>15,6</b>	<b>15,7</b>	<b>15,9</b>	<b>-3,3</b>	

### 1.3 Napływ i odpływ bezrobotnych

W okresie 9 m -cy 2017r. napływ bezrobotnych wyniósł 2.310 osób.

Był niższy w porównaniu do roku 2016r. o 49 osób.

Odpływ w okresie 9 m-cy 2016r. 2.632 osoby, o 141 osób niższy niż w roku 2016r.

Tabela nr 3. Napływ i odpływ bezrobotnych I - IX/2016 i 2017r.

Wyszczególnienie		I - IX 2016r.	I - IX 2017r.	wzrost, spadek [-]
Napływ bezrobotnych – ogółem		2359	2310	-49
w tym z powodu	kobiety	1117	1154	+37
	zarejestrowani po raz pierwszy	334	291	-43
	zarejestrowani po raz kolejny	2025	2019	-6
	po pracach interwencyjnych	4	1	-3
	po robotach publicznych	1	5	+4
	po stażu	95	109	+14
	po szkoleniu	91	83	-8
Odpływ bezrobotnych - ogółem		2773	2632	-141
w tym z tego	podjęcia pracy - ogółem	1284	1241	-43
	podjęcia pracy niesubsydiowanej	1068	1075	+7
	w tym: pracy sezonowej	152	116	-36
	podjęcia pracy subsydiowanej - ogółem	216	216	-
	podjęcia prac interwencyjnych	69	56	-13
	robót publicznych	36	39	+3
	podjęcia działalności gospodarczej	38	30	-8
	podjęcia pracy w ramach refundacji kosztów doposażenia stanowiska pracy zatrudnionego bezrobotnego	12	15	+3
	podjęcie pracy poza miejscem zamieszkania w ramach bonu na zasiedlenie	23	2	-21
	podjęcie pracy w ramach bonu zatrudnieniowego	0	3	+3
	podjęcie pracy w ramach dofinansowania wynagrodzenia za zatrudnienie skierowanego bezrobotnego powyżej 50 roku życia	1	2	+1
	inne	37	46	+9
	rozpoczęcia szkolenia	91	84	-7
	rozpoczęcia stażu	362	331	-31
	rozpoczęcia pracy społecznie użytecznej	18	23	+5
	odmowa bez uzasadnionej przyczyny przyjęcia propozycji odpowiedniej pracy lub innej formy pomocy	97	119	+22
	nie potwierdzenia gotowości do pracy	628	458	-170
	dobrowolnej rezygnacji ze statusu bezrobotnego	128	122	-6
	osiągnięcie wieku emerytalnego	9	23	+14
	nabycia praw emerytalnych lub rentowych	14	8	-6
nabycia uprawnień do świadczeń przedemerytalnych	30	28	-2	
skierowania do agencji zatrudnienia w ramach zlecenia działań aktywizacyjnych	0	103	+103	
innych	112	92	-20	

## II. Struktura bezrobocia

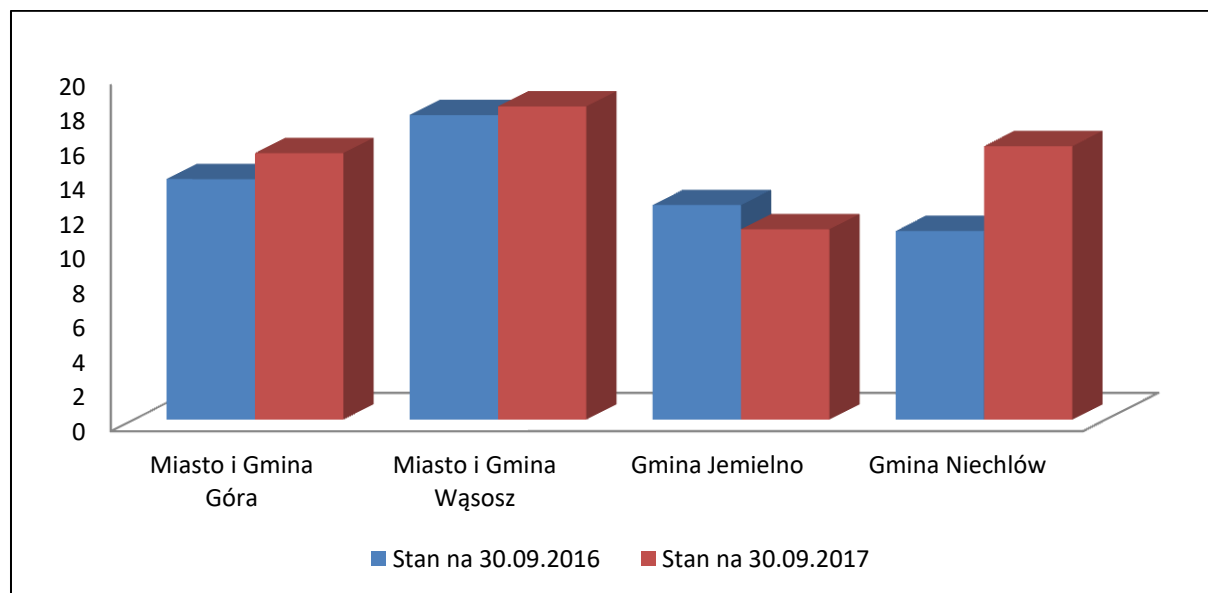
### 2.1 Osoby z prawem do zasiłku

Na dzień 30.09.2017r. na terenie Powiatu uprawnionych do zasiłku było 269 osób, tj.15,5%. W porównaniu do września 2016r. spadek o 34 osoby.

**Tabela nr 4. Bezrobotni z prawem do zasiłku w poszczególnych gminach (w %) wrzesień 2016r. – wrzesień 2017r.**

Powiat/Gmina	Liczba bezrobotnych na dzień 30.09.2016r.	Bezrobotni z prawem do zasiłku na dzień 30.09.2016r	Udział % 3 : 2	Liczba bezrobotnych na dzień 30.09.2017r.	Bezrobotni z prawem do zasiłku na dzień 30.09.2017r	Udział % 6 : 5
1.	2.	3.	4.	5.	6.	7.
Miasto i Gmina Góra	1198	167	13,9	983	151	15,4
Miasto i Gmina Wąsosz	433	76	17,6	320	58	18,1
Gmina Jemielno	218	27	12,4	181	20	11,0
Gmina Niechlów	302	33	10,9	253	40	15,8
<b>POWIAT</b>	<b>2151</b>	<b>303</b>	<b>14,1</b>	<b>1737</b>	<b>269</b>	<b>15,5</b>

**Wykres nr 1. Procentowy udział osób bezrobotnych z prawem do zasiłku w poszczególnych gminach Powiatu 30.09.2016r. – 30.09.2017r.**

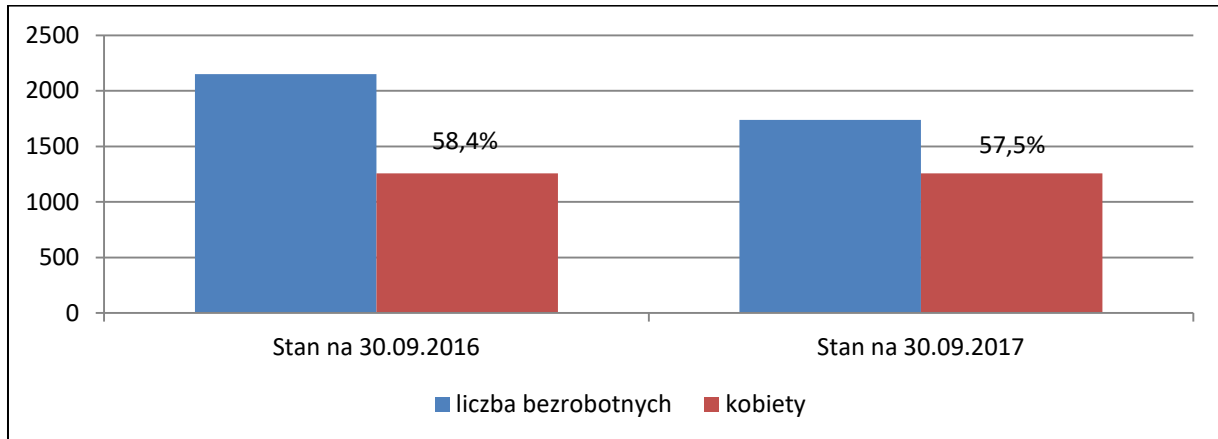


## 2.2 Kobiety

W m- cu wrześniu 2017r. liczba zarejestrowanych kobiet wyniosła 999 osób, tj.57,5%.

W analogicznym okresie roku ubiegłego 1.257 osób, tj.58,4%.

**Wykres nr 2. Liczba zarejestrowanych kobiet wrzesień 2015r. - wrzesień 2016r.**



## 2.3 Osoby bezrobotne będące w szczególnej sytuacji na rynku pracy (wybrane grupy)

Ustawa o promocji zatrudnienia i instytucjach rynku pracy, dla celów aktywizacji zawodowej wskazuje osoby będące w szczególnej sytuacji na rynku pracy.

Na dzień 30.09.2017r. w ewidencji tu. PUP pozostawało 1.536 osób w szczególnej sytuacji na rynku pracy, tj.88,4% ogółu zarejestrowanych.

**Tabela nr 4. Osoby bezrobotne będące w szczególnej sytuacji na rynku pracy (wybrane grupy)**

L p.	Kategoria osób bezrobotnych	Bezrobotni zarejestrowani				Wzrost/ spadek (6-4)
		Wrzesień 2016r.		Wrzesień 2017r.		
		razem	% udział	razem	% udział	
1.	2.	3.	4.	5.	6.	7.
1.	do 25 roku życia	362	16,8	298	17,2	+0,4
2.	do 30 roku życia	650	30,2	539	31,0	+0,8
3.	długotrwale bezrobotne	1279	59,5	985	56,7	-2,8
4.	powyżej 50 roku życia	521	24,2	407	23,4	-0,8
5.	korzystające ze świadczeń pomocy społecznej	20	0,9	159	9,2	+8,3
6.	posiadające co najmniej jedno dziecko do 6 roku życia	473	22,0	392	22,6	+0,6
7.	posiadające co najmniej jedno dziecko niepełnosprawne do 18 roku życia	0	0	0	0	-
8.	niepełnosprawni	122	5,7	105	6,0	+0,3

## 2.4 Bezrobotni według grup wiekowych

Na dzień 30.09.2017r. najliczniejszą grupę zarejestrowanych stanowiły osoby w wieku 25-34 lata 488 osoby, tj.28,1%.

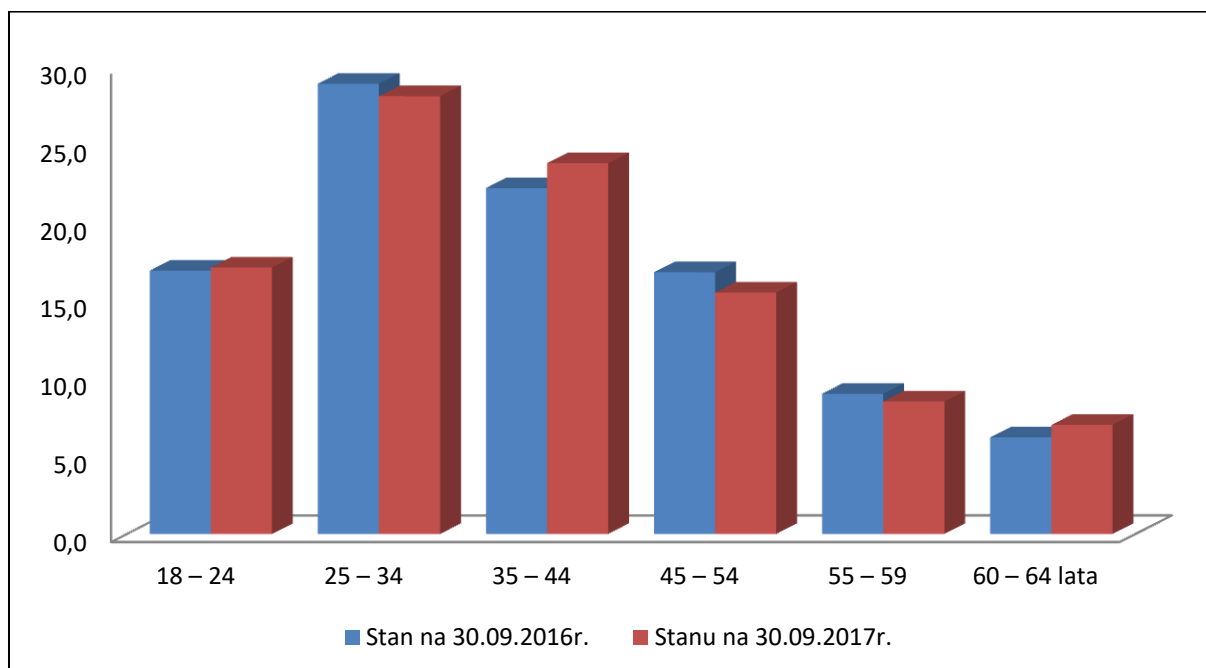
W porównaniu do analogicznego okresu roku ubiegłego spadek o 134 osoby.

Osoby po 60 roku życia 121 osób, tj.7,0%.

**Tabela nr 5. Bezrobotni według grup wiekowych wrzesień 2016r. – wrzesień 2017r.**

Wiek w latach	Liczba bezrobotnych na dzień 30.09.2016r.	Udział % do ogółu zarejestrowanych na 30.09.2016r.	Liczba bezrobotnych na dzień 30.09.2017r.	Udział % do ogółu zarejestrowanych na 30.09.2017r.
1.	2.	3.	4.	5.
18 – 24	362	16,9	298	17,1
25 – 34	622	28,9	488	28,1
35 – 44	478	22,2	413	23,8
45 – 54	362	16,8	270	15,5
55 – 59	193	9,0	147	8,5
60 – 64 lata	134	6,2	121	7,0
OGÓLEM	2151	100,0	1737	100,0

**Wykres nr 3. Procentowy udział bezrobotnych w poszczególnych grupach wiekowych wrzesień 2016r. – wrzesień 2017r.**



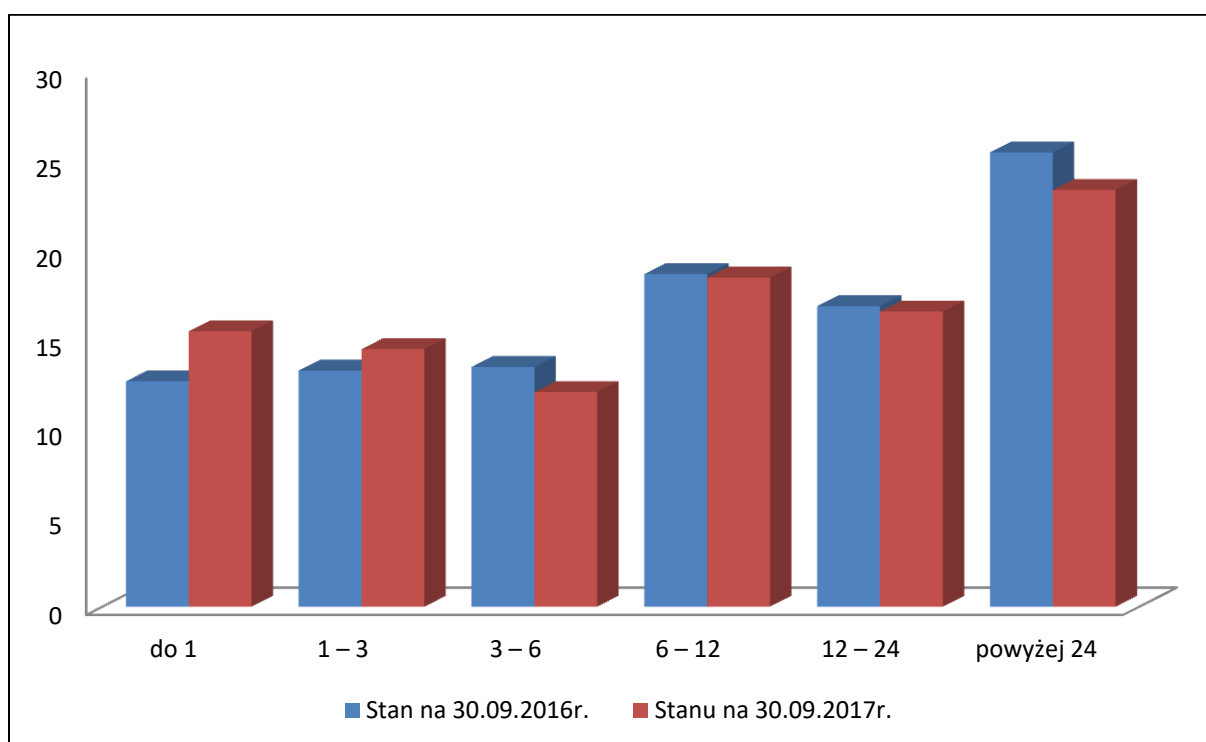
## 2.5 Bezrobotni według czasu pozostawania bez pracy

Na dzień 30.09.2017r. powyżej 12 m-cy bez pracy pozostawało 690 osób, tj.39,8%.  
W analogicznym okresie roku ubiegłego 908 osób, tj.42,2%.

**Tabela nr 6. Bezrobotni według czasu pozostawania bez pracy  
wrzesień 2016r.- wrzesień 2017r.**

Czas pozostawanie bez pracy w miesiącach	Liczba bezrobotnych na dzień 30.09.2016r.	Udział % do ogółu zarejestrowanych według stanu na 30.09.2016r.	Liczba bezrobotnych na dzień 30.09.2017r.	Udział % do ogółu zarejestrowanych według stanu na 30.09.2017r.
1.	2.	3.	4.	5.
do 1	271	12,6	268	15,4
1 – 3	284	13,2	251	14,4
3 – 6	288	13,4	209	12,0
6 – 12	400	18,6	319	18,4
12 – 24	362	16,8	286	16,5
powyżej 24	546	25,4	404	23,3
<b>OGÓLEM</b>	<b>2151</b>	<b>100,0</b>	<b>1737</b>	<b>100,0</b>

**Wykres nr 4. Procentowy udział bezrobotnych według czasu pozostawania bez pracy  
wrzesień 2016r. – wrzesień 2017r.**



## 2.6 Bezrobotni według poziomu wykształcenia

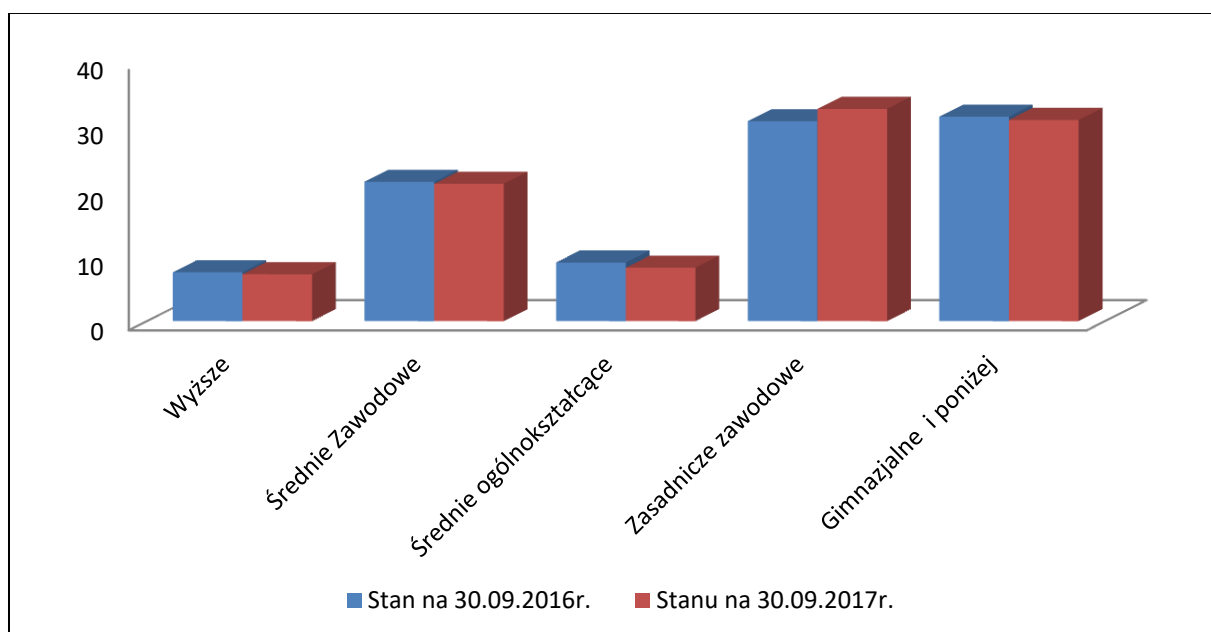
Na dzień 30.09.2017r. najliczniejszą grupę wśród osób zarejestrowanych stanowiły osoby z wykształceniem zasadniczym zawodowym 565 osób, tj.32,6%.

W porównaniu do analogicznego okresu roku ubiegłego liczba osób zarejestrowanych w tej grupie spadła o 95 osób, natomiast udział % do ogółu zarejestrowanych wzrósł o 1,9 p.p.

**Tabela nr 7. Bezrobotni według poziomu wykształcenia wrzesień 2016r.- wrzesień 2017r.**

Wykształcenie	Liczba bezrobotnych na dzień 30.09.2016r.	Udział % do ogółu zarejestrowanych według stanu na 30.09.2016r.	Liczba bezrobotnych na dzień 30.09.2017r.	Udział % do ogółu zarejestrowanych według stanu na 30.09.2017r.
1.	2.	3.	4.	5.
Wyższe	161	7,5	125	7,2
Policealne i średnie zawodowe	461	21,4	367	21,1
Średnie ogólnokształcące	194	9,0	143	8,2
Zasadnicze zawodowe	660	30,7	565	32,6
Gimnazjalne i poniżej	675	31,4	537	30,9
<b>OGÓLEM</b>	<b>2151</b>	<b>100,0</b>	<b>1737</b>	<b>100,0</b>

**Wykres nr 5. Procentowy udział bezrobotnych według poziomu wykształcenia wrzesień 2016r. – wrzesień 2017r.**





## **III AKTYWIZAJA ZAWODOWA BEZROBOTNYCH**

### **3.1 Zgłoszenia wolnych miejsc pracy**

W analizowanym okresie ( 9 miesięcy 2017r.) pracodawcy zgłosili:

- 1032 wolne miejsca pracy,
- w tym 642 miejsca aktywizacji zawodowej.

W analogicznym okresie roku ubiegłego:

- 1324 wolne miejsca pracy,
- w tym 672 miejsca aktywizacji zawodowej.

W porównaniu do badanego okresu roku ubiegłego spadek o 292 miejsca pracy.

**Tabela nr 8. Ofert pracy wrzesień 2016r. - wrzesień 2017r.**

Wyszczególnienie		1 - IX 2016r.	1 - IX 2017r.	Wzrost/spadek ( +/- )
1.		2.	3.	4.
<b>Ogółem</b>		<b>1324</b>	<b>1032</b>	<b>-292</b>
z ogółu	Ofert subsydiowane	672	642	-30
	Ofert nie subsydiowane	652	390	-262
	Sektor publiczny	224	237	+13
	Sektor prywatny	1100	795	-305

### **3.2 Działania podejmowane w ramach środków Funduszu Pracy przyznanych algorytmem**

Kwota środków Funduszu Pracy przyznanych algorytmem w 2017 roku wynosi **2.526.458,00 zł.** (decyzja nr DF-I.4021.1.1.2017.AK z dnia 02.03.2017r.)

W okresie 9 m - cy 2017r. w ramach aktywnych programów przeciwdziałania bezrobociu ze środków Funduszu Pracy:

- **42** osoby podjęły pracę w ramach prac interwencyjnych,
- **39** osób podjęło pracę w ramach robót publicznych,
- **84** osoby rozpoczęły szkolenia,
- **25** osób otrzymało bon na zasiedlenie w związku z podjęciem pracy poza miejscem zamieszkania,
- **3** osoby podjęły pracę w ramach bonu zatrudnieniowego,
- **38** osób podjęło staż u pracodawców,
- **15** osób podjęło pracę w ramach wyposażenia lub doposażenia stanowiska pracy u pracodawcy,
- **2** osoby podjęły pracę w ramach dofinansowania wynagrodzenia za zatrudnienie skierowanego bezrobotnego powyżej 50 roku życia,
- **5** osób otrzymało jednorazowe środki na podjęcie działalności gospodarczej.

### **3.3 Refundacja części kosztów zatrudniania bezrobotnego do 30 roku życia – art. 150f**

Powiatowy Urząd Pracy w latach 2016 - 2018 realizuje zadanie - refundację części kosztów zatrudniania bezrobotnego do 30 roku życia na podstawie art. 150f i art. 150g ustawy z dnia 20 kwietnia 2004r. o promocji zatrudnienia i instytucjach rynku pracy (tekst jednolity: Dz.U. 2016, poz. 645 ze zmianami).

Limit środków przyznanych na realizację zadania w 2017 roku (po dokonaniu zmniejszenia limitu **2.006.800,00 zł**) – **1.260.000,00 zł**. w 2018 rok - **2 .006. 800,00 zł**.

W okresie 9 m-cy br. podpisano z pracodawcami 39 umów na aktywizację 41 osób bezrobotnych do 30 roku życia na kwotę **1.162.984,30 zł**, z tego w roku 2017- **562.661,88 zł**, w 2018 roku - **600.322,45 zł**.

Pracę w okresie od I - IX br. podjęło 40 osób.

### **3.4 Działania współfinansowane z Europejskiego Funduszu Społecznego**

#### **Projekt pt. „Aktywizacja osób młodych pozostających bez pracy w powiecie górowskim (III)”**

Powiatowy Urząd Pracy w 2017r. rozpoczął realizację projektu **„Aktywizacja osób młodych pozostających bez pracy w powiecie górowskim (III)”**, w ramach Programu Operacyjnego Wiedza Edukacja Rozwój, Priorytet I „Osoby młode na rynku pracy”, Działanie 1.1 „Wsparcie osób młodych pozostających bez pracy na regionalnym rynku pracy”, Poddziałanie 1.1.2 „Wsparcie udzielane z Inicjatywy na rzecz zatrudnienia ludzi młodych”.

Projekt współfinansowany jest przez Unię Europejską ze środków Europejskiego Funduszu Społecznego. Na jego realizację pozyskano dofinansowanie w wysokości **2.491.704,48 zł**.

Projekt skierowany jest do 218 osób młodych w wieku 18-29 lat bez pracy, zarejestrowanych w Powiatowym Urzędzie Pracy jako osoby bezrobotne (należące do I lub II profilu pomocy), które nie uczestniczą w kształceniu i szkoleniu (tzw. młodzież NEET), w szczególności:

- bezrobotnych długotrwale,
- bezrobotnych niepełnosprawnych,
- bezrobotnych o niskich kwalifikacjach (osoby, które ukończyły Szkołę podstawową, Gimnazjum, Liceum ogólnokształcące, Technikum, Liceum profilowane, Uzupełniające liceum ogólnokształcące, Technikum uzupełniające, Zasadniczą szkołę zawodową).

Celem projektu jest zwiększenie możliwości zatrudnienia osób młodych do 29 r.ż. bez pracy, w tym w szczególności osób, które nie uczestniczą w kształceniu i szkoleniu.

Planowane formy wsparcia to:

- staże – **179** osób,
- prace interwencyjne – **11** osób,
- jednorazowe środki na podjęcie działalności gospodarczej – **28** osób.

Działania w projekcie umożliwią zdobycie praktycznych umiejętności zawodowych, zdobycie doświadczenia zawodowego, uzyskanie zatrudnienia oraz środków niezbędnych

do rozpoczęcia działalności gospodarczej. Udział w projekcie pozwoli przezwyciężyć bariery i trudności związane z wejściem lub powrotem na rynek pracy.

W ramach projektu „Aktywizacja osób młodych pozostających bez pracy w powiecie górowskim (III)” w okresie od stycznia do września 2017r. zaktywizowano 178 osób bezrobotnych w tym :

- **156 osób** skierowano na staż,
- **9 osób** podjęło pracę w ramach prac interwencyjne,
- **13 osobom** przyznano jednorazowe środki na podjęcie działalności gospodarczej.

Ponadto **32 uczestnikom** projektu wypłacono zwrot kosztów przejazdu do miejsca odbywania stażu.

### **Projekt pt. „Aktywizacja osób 30+ w powiecie górowskim w 2017 roku”**

Tutejszy Urząd w bieżącym roku realizuje projekt pt. „Aktywizacja osób 30+ w powiecie górowskim w 2017 roku” w ramach Regionalnego Programu Operacyjnego Województwa Dolnośląskiego, Oś priorytetowa 8 „Rynek pracy”, Działanie 8.1 „Projekty powiatowych urzędów pracy”.

Projekt współfinansowany jest przez Unię Europejską ze środków Europejskiego Funduszu Społecznego. Wartość dofinansowania projektu w 2017r. to: **1.348.751,00 zł.**

W ramach projektu działaniami aktywizacyjnymi objętych zostanie 156 osób od 30 roku życia pozostających bez zatrudnienia, zarejestrowanych w Powiatowym Urzędzie Pracy jako osoby bezrobotne (należące do I lub II profilu pomocy), znajdujące się w szczególnej sytuacji na rynku pracy tj.:

- osób starszych po 50 roku życia,
- kobiet,
- osób z niepełnosprawnościami,
- osób długotrwale bezrobotnych,
- osób nisko wykwalifikowanych należących do I i II grupy oddalenia od rynku pracy zgodnie z ustawą o promocji zatrudnienia i instytucjach rynku pracy.

Planowane formy wsparcia to:

- Pośrednictwo pracy lub poradnictwo zawodowe - 156 osób,
- Staże - 134 osoby,
- Jednorazowe środki na podjęcie działalności gospodarczej - 21 osób,
- Prace interwencyjne - 4 osoby.

Od początku realizacji projektu „Aktywizacja osób 30+ w powiecie górowskim w 2017 roku” zaktywizowano 149 osób bezrobotnych w tym :

- **134 osoby** skierowano na staż,
- **4 osoby** podjęły pracę w ramach prace interwencyjnych,
- **11 osobom** przyznano jednorazowe środki na podjęcie działalności gospodarczej.

Ponadto **27 uczestnikom** projektu wypłacono zwrot kosztów przejazdu do miejsca odbywania stażu.

Celem projektu jest zwiększenie możliwości zatrudnienia osób od 30 roku życia pozostających bez pracy w powiecie górowskim.

Działania w projekcie umożliwią zdobycie praktycznych umiejętności zawodowych, zdobycie doświadczenia zawodowego, uzyskanie zatrudnienia oraz środków niezbędnych

do rozpoczęcia działalności gospodarczej. Udział w projekcie pozwoli przezwyciężyć bariery i trudności związane z wejściem lub powrotem na rynek pracy.

### **3.5 Krajowy Fundusz Szkoleniowy**

KFS jest wyodrębnioną częścią Funduszu Pracy, który utworzony został w celu wsparcia pracodawców poprzez dofinansowanie kształcenia ustawicznego pracodawców i ich pracowników.

Dysponentem KFS jest minister właściwy do spraw pracy, który po zasięgnięciu opinii Rady Rynku Pracy ustala corocznie ogólnokrajowe priorytety wydawania środków KFS i proponuje sposób podziału środków.

#### **Priorytetem wydatkowania środków Krajowego Funduszu Szkoleniowego w 2017 roku:**

- wsparcie zawodowego kształcenia ustawicznego w sektorach: przetwórstwo przemysłowe, transport i gospodarka magazynowa oraz opieka zdrowotna i pomoc społeczna;
- wsparcie zawodowego kształcenia ustawicznego w zidentyfikowanych w danym powiecie lub województwie zawodach deficytowych;
- wsparcie kształcenia ustawicznego osób, które mogą udokumentować wykonywanie przez co najmniej 15 lat prac w szczególnych warunkach lub o szczególnym charakterze, a którym nie przysługuje prawo do emerytury pomostowej.

#### **Zaangażowanie środków KFS na dzień 30.09.2017 r.:**

- Ilość złożonych wniosków: **24**
- Ilość wniosków rozpatrzonych pozytywnie: **16**
- Ilość podpisanych umów: **16**
- Ilość osób objętych wsparciem w ramach podpisanych umów: **43**  
w tym pracodawców: **10**
- Kwota zaangażowanych środków: **119.833,96 zł**,  
**w tym w odniesieniu do:**
  - Kursy: **81.933,20 zł** (26 osób – 8 pracodawców);
  - Studia podyplomowe: **35.596,76 zł** (13 osób – 2 pracodawców).
  - Egzaminy: **2.394,00 zł** ( 4 osoby).

### **3.6 Działania podejmowane w ramach środków PFRON**

Tutejszy Urząd w bieżącym roku w oparciu o zapisy ustawy z dnia 27 sierpnia 1997 r. o rehabilitacji zawodowej i społecznej oraz zatrudnianiu osób niepełnosprawnych, realizuje zadania z zakresu aktywizacji zawodowej osób niepełnosprawnych poszukujących pracy nie pozostających w zatrudnieniu.

Kwota przyznanych środków z PFRON na rehabilitację zawodową w 2017 roku wynosi **66.000,00 zł**, z tego na:

- finansowanie wydatków na instrumenty lub usługi rynku pracy określone w ustawie o promocji w odniesieniu do osób niepełnosprawnych zarejestrowanych jako poszukujące pracy niepozostające w zatrudnieniu (art. 11) – **46.000,00 zł**,
- przyznanie osobom niepełnosprawnym środków na podjęcie działalności gospodarczej, rolniczej albo na wniesienie wkładu do spółdzielni socjalnej (art.12a) – **20.000,00 zł**.

W okresie I – IX 2017r. w ramach finansowania wydatków na instrumenty lub usługi rynku pracy zaktywizowano:

- 3 osoby na staż,

- 1 osobę na prace interwencyjne.

Podpisano 1 umowę dla osoby niepełnosprawnej na podjęcie działalności gospodarczej.

Sporz.

Małgorzata Witko

Pośrednik pracy