



Informacja o sytuacji na rynku pracy w Powiecie Górowskim

ZA I PÓŁROCZE 2017

I. Poziom bezrobocie

1.1 Liczba osób bezrobotnych

Na dzień 30.06.2017r. w PUP zarejestrowanych było **1.742** osoby.

W porównaniu do m-ca czerwca 2016r. spadek o **443** osoby, tj.**20,3%**.

**Tabela nr 1. Zmiany w poziomie bezrobocia w poszczególnych gminach powiatu
czerwiec 2016r. – czerwiec 2017r.**

Lp	Powiat/Gmina	Zarejestrowani bezrobotni							Wzrost /Spadek (9-3)	Dynamika % (9:3)
		na dzień 30.06.16	na dzień 31.01.17	na dzień 28.02.17	na dzień 31.03.17	na dzień 30.04.16	na dzień 31.05.17	na dzień 30.06.17		
1.	2.	3.	4.	5.	6.	7.	8.	9.	10.	11.
1.	Miasto i Gmina Góra	1210	1211	1171	1128	1067	1010	979	-231	80,9
2.	Miasto i Gmina Wąsosz	406	459	435	420	350	330	323	-83	79,6
3.	Gmina Jemielno	238	221	216	197	177	171	175	-63	73,5
4.	Gmina Niechlów	331	310	314	313	292	275	265	-66	80,1
	POWIAT	2185	2201	2136	2058	1886	1786	1742	-443	79,7

1.2 Stopa bezrobocia

Stopa bezrobocia w powiecie górowskim na koniec m-ca czerwca 2017r. wynosiła **15,9%**

Tabela nr 2. Stopa bezrobocia

1.	Stopa bezrobocia w (%)								Wzrost/spadek (9-2)
	2016r.		2017r.						
	VI	XII	I	II	III	IV	V	VI	
2.	3.	4.	5.	6.	7.	8.	9.	10.	
POLSKA	8,8	8,3	8,6	8,5	8,1	7,7	7,4	7,1	-1,7
WOJEWÓDZTWO DOLNOŚLĄSKIE	7,8	7,3	7,6	7,5	7,2	6,9	6,6	6,3	-1,5
POWIAT GÓROWSKI	19,4	18,5	19,4	18,9	18,3	17,0	16,3	15,9	-3,5

1.3 Napływ i odpływ bezrobotnych

W okresie 6 m -cy 2017r. napływ bezrobotnych wyniósł 1.452 osoby.

Był niższy w porównaniu do roku 2016r. o 116 osób.

Odpływ w okresie 6 m-cy 2017r. 1.769 osób, niższy o 179 osób.

Tabela nr 3. Napływ i odpływ bezrobotnych I -VI/2016 i 2017 r.

Wyszczególnienie		I-VI 2016r.	I - VI 2017r.	Wzrost/ spadek [+/-]	
Napływ bezrobotnych - ogółem		1568	1452	-116	
<i>w tym</i>	kobiety	710	701	- 9	
	zarejestrowani po raz pierwszy	203	156	-47	
	zarejestrowani po raz kolejny	1365	1296	-69	
	po pracach interwencyjnych	3	0	-3	
	po robotach publicznych	0	3	+3	
	po stażu	25	62	+37	
	po szkoleniu	65	62	-3	
Odpływ bezrobotnych - ogółem		1948	1769	-179	
<i>w tym z powodu</i>	podjęcia pracy - ogółem	870	804	-66	
	<i>w tym</i>	podjęcia pracy niesubsydiowanej	711	649	-62
		<i>w tym: pracy sezonowej</i>	117	87	-30
		podjęcia pracy subsydiowanej-ogółem	159	155	-4
		<i>w tym: - podjęcia prac interwencyjnych</i>	58	42	-16
		<i>- robót publicznych</i>	27	34	+7
		podjęcie działalności gospodarczej	24	21	-3
		podjęcia pracy w ramach refundacji kosztów doposażenia stanowiska pracy zatrudnionego bezrobotnego	6	9	+3
		podjęcie pracy w ramach bonu zatrudnieniowego	0	1	+1
		podjęcie pracy poza miejscem zamieszkania w ramach bonu na zasiedlenie	16	12	-4
		podjęcie pracy w ramach dofinansowania wynagrodzenia za zatrudnienie skierowanego bezrobotnego powyżej 50 roku życia	1	1	-
	inne	27	35	+8	
	rozpoczęcia szkolenia	63	65	+2	
	rozpoczęcia stażu	288	230	-58	
	rozpoczęcie prac społecznie użytecznych	10	11	+1	
	odmowa bez uzasadnionej przyczyny przyjęcia propozycji odpowiedniej pracy lub innej formy pomocy	55	91	+36	
	nie potwierdzenia gotowości do pracy	450	329	-121	
	dobrowolnej rezygnacji ze statusu bezrobotnego	97	94	-3	
	osiągnięcia wieku emerytalnego	6	18	+12	
	nabycia praw emerytalnych lub rentowych	13	6	-7	
nabycia uprawnień do świadczeń przedemerytalnych	25	16	-9		
skierowania do agencji zatrudnienia w ramach zlecenia działań aktywizacyjnych	0	41	+41		
inne	71	64	-7		

II. Struktura bezrobocia

2.1 Osoby z prawem do zasiłku

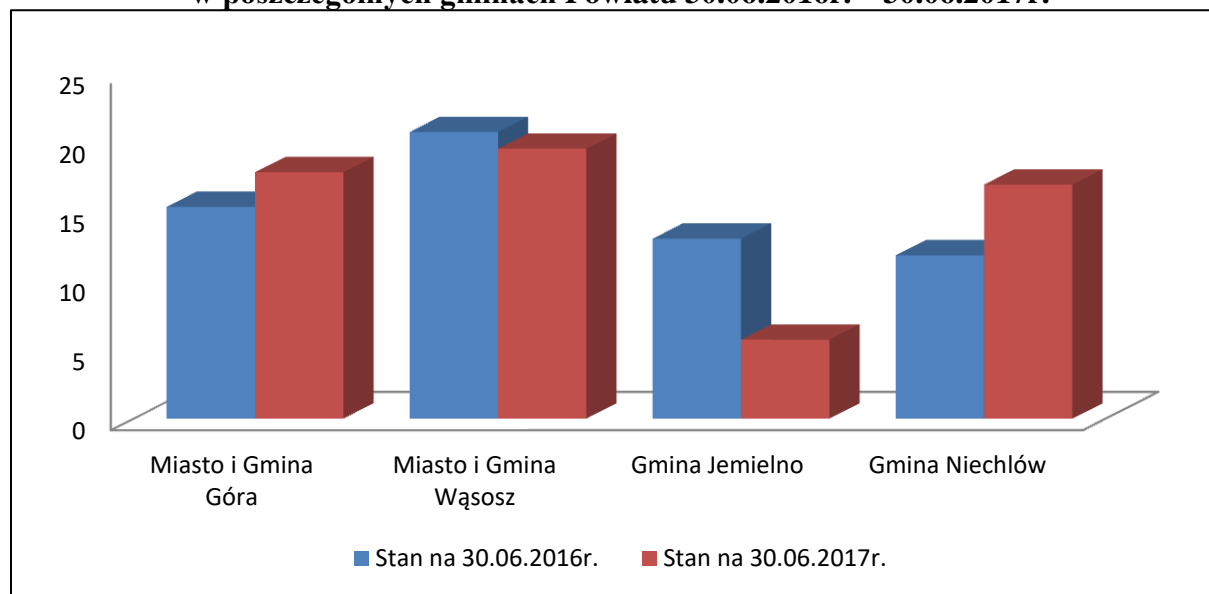
Na dzień 30.06.2017r liczba osób bezrobotnych uprawnionych do otrzymywania zasiłku wynosiła 292 osoby, tj.16,8%.

W porównaniu do czerwca 2016r. spadek o 47 osób, natomiast udział % do ogółu zarejestrowanych wzrósł o 1,3p.p.

Tabela nr 4. Bezrobotni z prawem do zasiłku w poszczególnych gminach (w %) czerwiec 2016r. – czerwiec 2017r.

Miasto i Gmina Gmina	Liczba bezrobotnych na dzień 30.06.2016r.	Bezrobotni z prawem do zasiłku na dzień 30.06.2016r	Udział % 3 : 2	Liczba bezrobotnych na dzień 30.06.2017r.	Bezrobotni z prawem do zasiłku na dzień 30.06.2017r.	Udział % 6 : 5
1.	2.	3.	4.	5.	6.	7.
Miasto i Gmina Góra	1210	185	15,3	979	174	17,8
Miasto i Gmina Wąsosz	406	84	20,7	323	63	19,5
Gmina Jemielno	238	31	13,0	175	10	5,7
Gmina Niechlów	331	39	11,8	265	45	17,0
POWIAT	2185	339	15,5	1742	292	16,8

Wykres nr.1 Procentowy udział osób bezrobotnych z prawem do zasiłku w poszczególnych gminach Powiatu 30.06.2016r. – 30.06.2017r.

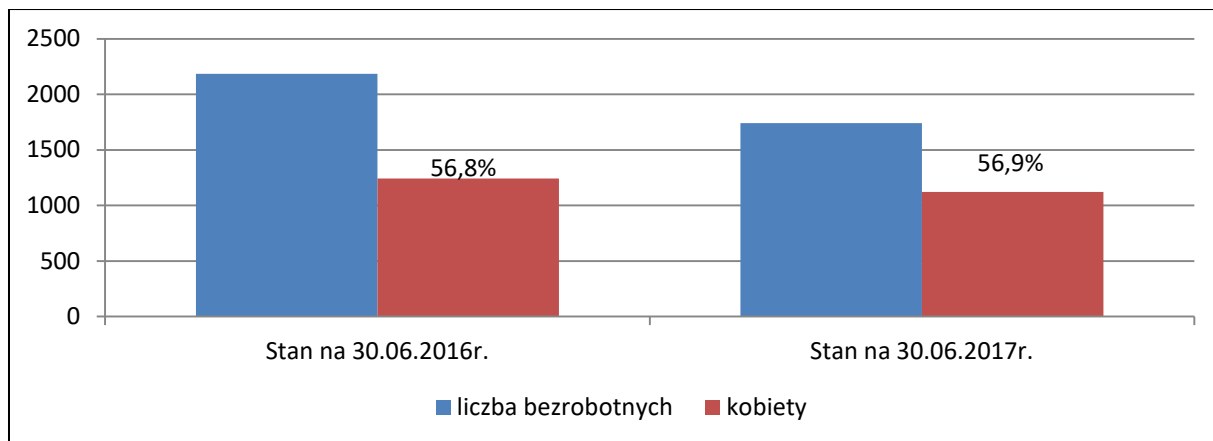


2.2 Kobiety

W m- cu czerwcu 2017r. liczba zarejestrowanych kobiet wyniosła 991 osób, tj.56,9% .

W analogicznym okresie roku ubiegłego 1.242 osób, tj. 56,8%.

Wykres nr 2. Liczba zarejestrowanych kobiet czerwiec 2016r. - czerwiec 2017r.



2.3 Bezrobotni według grup wiekowych

Na koniec m-ca czerwca 2017r. najliczniejszą grupę zarejestrowanych stanowiły osoby w wieku 25-34 lata 507 osób, tj.29,1%.

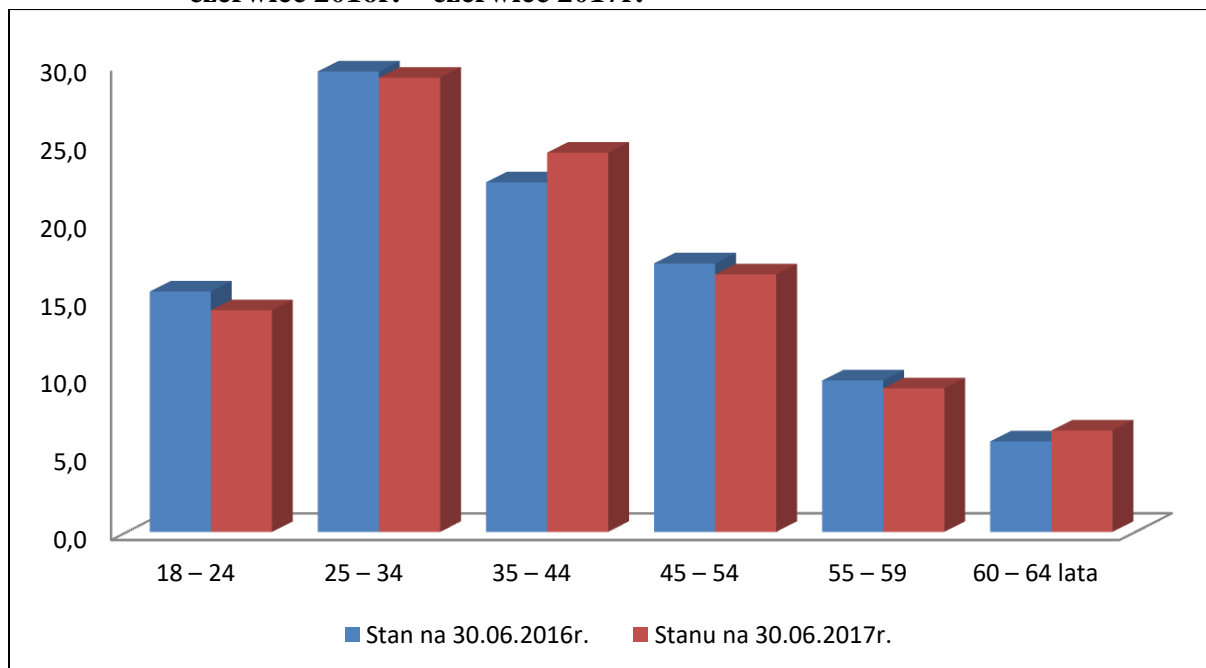
W porównaniu do czerwca 2016r. liczba zarejestrowanych w tej grupie spadła o 139 osób, o 0,4p.p.

Osoby po 60 roku życia 116 osób, tj. 6,7%.

Tabela nr 5. Bezrobotni według grup wiekowych czerwiec 2016r. – czerwiec 2017r.

Wiek w latach	Liczba bezrobotnych na dzień 30.06.2016r.	Udział % do ogółu zarejestrowanych na 30.06.2016r.	Liczba bezrobotnych na dzień 30.06.2017r.	Udział % do ogółu zarejestrowanych na 30.06.2017r.
1.	2.	3.	4.	5.
18 – 24	336	15,4	248	14,2
25 – 34	646	29,5	507	29,1
35 – 44	490	22,4	423	24,3
45 – 54	376	17,2	288	16,5
55 – 59	211	9,7	160	9,2
60 – 64 lata	126	5,8	116	6,7
OGÓLEM	2185	100,0	1742	100,0

**Wykres nr 3. Procentowy udział bezrobotnych w poszczególnych grupach wiekowych
czerwiec 2016r. – czerwiec 2017r.**



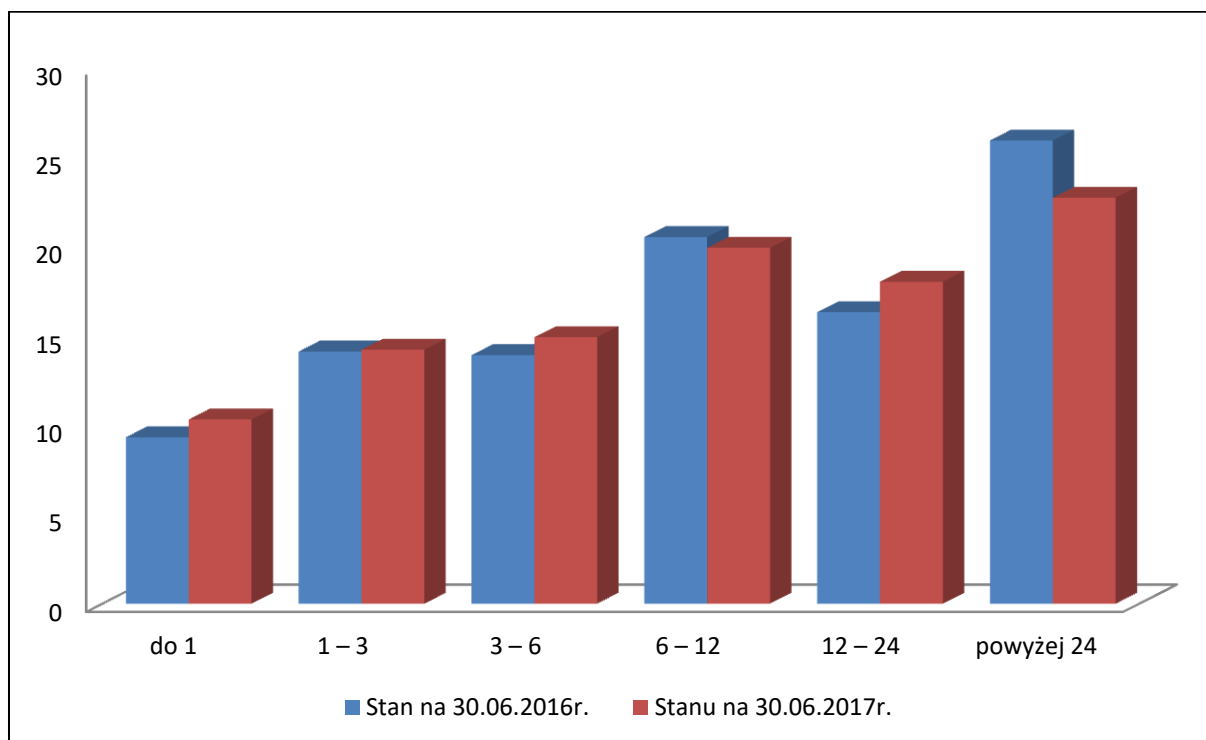
2.4 Bezrobotni według czasu pozostawania bez pracy

Na dzień 30.06.2017r. powyżej 12 m-cy bez pracy pozostawało 709 osób, tj.40,7%.
W analogicznym okresie roku ubiegłego 921 osób, tj.42,2%.

**Tabela nr 6. Bezrobotni według czasu pozostawania bez pracy
czerwiec 2016r.- czerwiec 2017r.**

Czas pozostawanie bez pracy w miesiącach	Liczba bezrobotnych na dzień 30.06.2016r.	Udział % do ogółu zarejestrowanych według stanu na 30.06.2016r.	Liczba bezrobotnych na dzień 30.06.2017r.	Udział % do ogółu zarejestrowanych według stanu na 30.06.2017r.
1.	2.	3.	4.	5.
do 1	204	9,3	179	10,3
1 – 3	308	14,1	248	14,2
3 – 6	304	13,9	259	14,9
6 – 12	448	20,5	347	19,9
12 – 24	356	16,3	314	18,0
powyżej 24	565	25,9	395	22,7
OGÓLEM	2185	100,0	1742	100,0

**Wykres nr 4. Procentowy udział bezrobotnych według czasu pozostawania bez pracy
czerwiec 2016r. – czerwiec 2017r.**



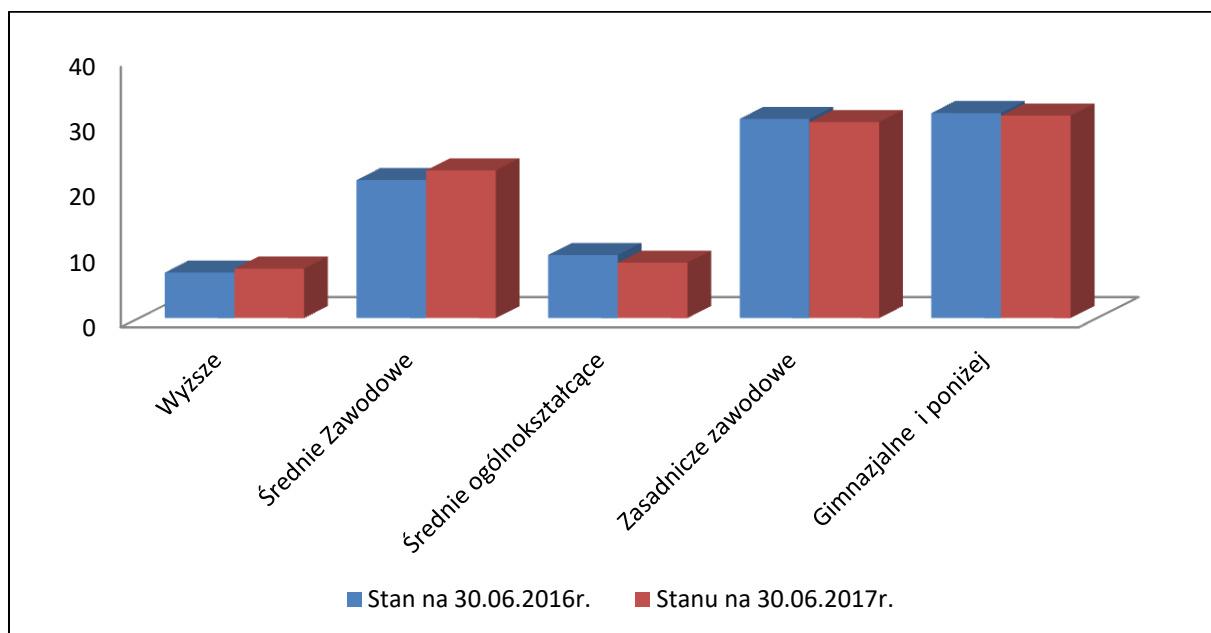
2.5 Bezrobotni według poziomu wykształcenia

Na koniec czerwca 2017r. najliczniejszą grupę wśród osób zarejestrowanych stanowiły osoby z wykształceniem gimnazjalnym i poniżej 541 osób, tj.31,1%.
Osoby z wykształceniem wyższym 133 osoby, tj.7,6%.

Tabela nr 7. Bezrobotni według poziomu wykształcenia czerwiec 2016r.- czerwiec 2017r.

Wykształcenie	Liczba bezrobotnych na dzień 30.06.2016r.	Udział % do ogółu zarejestrowanych według stanu na 30.06.2016r.	Liczba bezrobotnych na dzień 30.06.2017r.	Udział % do ogółu zarejestrowanych według stanu na 30.06.2017r.
1.	2.	3.	4.	5.
Wyższe	152	7,0	133	7,6
Średnie Zawodowe	464	21,2	395	22,7
Średnie ogólnokształcące	211	9,7	148	8,5
Zasadnicze zawodowe	669	30,6	525	30,1
Gimnazjalne i poniżej	689	31,5	541	31,1
OGÓLEM	2185	100,0	1742	100,0

**Wykres nr 5. Procentowy udział bezrobotnych według poziomu wykształcenia
czerwiec 2016r. – czerwiec 2017r.**



2.6 Osoby bezrobotne będące w szczególnej sytuacji na rynku pracy (wybrane grupy)

Ustawa o promocji zatrudnienia i instytucjach rynku pracy, dla celów aktywizacji zawodowej wskazuje osoby będące w szczególnej sytuacji na rynku pracy.

Na dzień 30.06.2017r. w ewidencji tut. PUP pozostawało 1.520 osób w szczególnej sytuacji na rynku pracy, tj. 87,3% ogółu zarejestrowanych.

**Tabela nr 8. Osoby bezrobotne będące w szczególnej sytuacji na rynku pracy
(wybrane grupy)**

Lp.	Kategoria osób bezrobotnych	Bezrobotni zarejestrowani				Wzrost/ spadek (6-4)
		Czerwiec 2016r.		Czerwiec 2017r.		
		razem	% udział	razem	% udział	
1.	2.	3.	4.	5.	6.	7.
1.	do 25 roku życia	336	15,4	248	14,2	-1,2
2.	do 30 roku życia	643	29,4	498	28,6	-0,8
3.	długotrwale bezrobotne	1305	59,7	1006	57,7	-2,0
4.	powyżej 50 roku życia	543	24,8	427	24,5	-0,3
5.	korzystające ze świadczeń z pomocy społecznej	45	2,1	88	5,1	+3,0
6.	posiadające co najmniej jedno dziecko do 6 roku życia	472	21,6	392	22,5	+0,9
7.	posiadające co najmniej jedno dziecko niepełnosprawne do 18 roku życia	1	0,05	0	0	-0,05
8.	niepełnosprawni	115	5,3	108	6,2	+0,9

III. AKTYWIZACJA ZAWODOWA BEZROBOTNYCH

3.1 Zgłoszenia wolnych miejsc pracy

W analizowanym okresie (6 miesięcy 2017r.) pracodawcy zgłosili:

- 719 wolnych miejsc pracy,
- w tym 474 miejsca aktywizacji zawodowej

W analogicznym okresie roku ubiegłego:

- 913 wolnych miejsc pracy,
- w tym 548 miejsc aktywizacji zawodowej.

W porównaniu do badanego okresu roku ubiegłego spadek o 194 miejsca pracy.

Tabela nr 9. Ofert pracy czerwiec 2016r.- czerwiec 2017r.

Wyszczególnienie		I - VI 2016r.	I - VI 2017r.	Wzrost /spadek (+/-)
1.		2.	3.	4.
Ogółem		913	719	-194
z ogółu	Ofert subsydiowane	548	474	-74
	Ofert nie subsydiowane	365	245	-120
	Sektor publiczny	159	152	-7
	Sektor prywatny	754	567	-187

3.2 Działania podejmowane w ramach środków Funduszu Pracy przyznanych algorytmem

Kwota środków Funduszu Pracy przyznanych algorytmem w 2017 roku wynosi **2.526.458,00 zł.** (decyzja nr DF-I.4021.1.1.2017.AK z dnia 02.03.2017r.)

W okresie 6 m - cy 2017r. w ramach aktywnych programów przeciwdziałania bezrobociu ze środków Funduszu Pracy:

- **33** osoby podjęły pracę w ramach prac interwencyjnych,
- **34** osoby podjęły pracę w ramach robót publicznych,
- **65** osób rozpoczęło szkolenia,
- **12** osób otrzymało bon na zasiedlenie w związku z podjęciem pracy poza miejscem zamieszkania,
- **11** osób podjęło staże u pracodawców,
- **9** osób podjęło pracę w ramach wyposażenia lub doposażenia stanowiska pracy u pracodawcy,
- **1** osoba podjęła pracę w ramach dofinansowania wynagrodzenia za zatrudnienie skierowanego bezrobotnego powyżej 50 roku życia.

3.3 Refundacja części kosztów zatrudniania bezrobotnego do 30 roku życia – art. 150f

Powiatowy Urząd Pracy w latach 2016 - 2018 realizuje zadanie - refundację części kosztów zatrudniania bezrobotnego do 30 roku życia na podstawie art. 150f i art. 150g ustawy z dnia 20 kwietnia 2004r. o promocji zatrudnienia i instytucjach rynku pracy (tekst jednolity: Dz.U. 2016, poz. 645 ze zmianami).

Limit środków przyznanych na realizację zadania w 2017 roku – **2.006.800,00 zł**,
w 2018 rok - **2.006.800,00 zł**.

W okresie 6 m-cy br. podpisano z pracodawcami 34 umowy na aktywizację 35 osób bezrobotnych do 30 roku życia na kwotę **965.767,86 zł**, z tego w roku 2017 - **381.643,50 zł**,
w 2018 roku - **214.254,84 zł**.

Pracę w I półroczu br. podjęło 35 osób.

3.4 Działania współfinansowane z Europejskiego Funduszu Społecznego

Projekt pt. „Aktywizacja osób młodych pozostających bez pracy w powiecie górskim (III)”

Powiatowy Urząd Pracy w 2017r. rozpoczął realizację projektu „**Aktywizacja osób młodych pozostających bez pracy w powiecie górskim (III)**”, w ramach Programu Operacyjnego Wiedza Edukacja Rozwój, Priorytet I „Osoby młode na rynku pracy”, Działanie 1.1 „Wsparcie osób młodych pozostających bez pracy na regionalnym rynku pracy”, Poddziałanie 1.1.2 „Wsparcie udzielane z Inicjatywy na rzecz zatrudnienia ludzi młodych”.

Projekt współfinansowany jest przez Unię Europejską ze środków Europejskiego Funduszu Społecznego. Na jego realizację pozyskano dofinansowanie w wysokości **2.491.704,48 zł**.

Projekt skierowany jest do 203 osób młodych w wieku 18-29 lat bez pracy, zarejestrowanych w Powiatowym Urzędzie Pracy jako osoby bezrobotne (należące do I lub II profilu pomocy), które nie uczestniczą w kształceniu i szkoleniu (tzw. młodzież NEET), w szczególności:

- bezrobotnych długotrwale,
- bezrobotnych niepełnosprawnych,
- bezrobotnych o niskich kwalifikacjach (osoby, które ukończyły Szkołę podstawową, Gimnazjum, Liceum ogólnokształcące, Technikum, Liceum profilowane, Uzupełniające liceum ogólnokształcące, Technikum uzupełniające, Zasadniczą szkołę zawodową).

Celem projektu jest zwiększenie możliwości zatrudnienia osób młodych do 29 r.ż. bez pracy, w tym w szczególności osób, które nie uczestniczą w kształceniu i szkoleniu.

Planowane formy wsparcia to:

- staże – **165** osób,
- prace interwencyjne – **10** osób,
- jednorazowe środki na podjęcie działalności gospodarczej – **28** osoby.

Działania w projekcie umożliwią zdobycie praktycznych umiejętności zawodowych, zdobycie doświadczenia zawodowego, uzyskanie zatrudnienia oraz środków niezbędnych

do rozpoczęcia działalności gospodarczej. Udział w projekcie pozwoli przezwyciężyć bariery i trudności związane z wejściem lub powrotem na rynek pracy.

W ramach projektu „Aktywizacja osób młodych pozostających bez pracy w powiecie górowskim (III)” w okresie od stycznia do czerwca 2017r. zaktywizowano 127 osób bezrobotnych w tym :

- **115 osoby** skierowano na staż,
- **5 osób** podjęło prace w ramach prac interwencyjne,
- **7 osobom** przyznano jednorazowe środki na podjęcie działalności gospodarczej.

Ponadto **20 uczestnikom** projektu wypłacono zwrot kosztów przejazdu do miejsca odbywania stażu.

Projekt pt. „Aktywizacja osób 30+ w powiecie górowskim w 2017 roku”

Tutejszy Urząd w bieżącym roku realizuje projekt pt. „Aktywizacja osób 30+ w powiecie górowskim w 2017 roku” w ramach Regionalnego Programu Operacyjnego Województwa Dolnośląskiego, Oś priorytetowa 8 „Rynek pracy”, Działanie 8.1 „Projekty powiatowych urzędów pracy”.

Projekt współfinansowany jest przez Unię Europejską ze środków Europejskiego Funduszu Społecznego. Wartość dofinansowania projektu w 2017r. to: **1.348.751,00 zł.**

W ramach projektu działaniami aktywizacyjnymi objętych zostanie 152 osoby od 30 roku życia pozostających bez zatrudnienia, zarejestrowanych w Powiatowym Urzędzie Pracy jako osoby bezrobotne (należące do I lub II profilu pomocy), znajdujące się w szczególnej sytuacji na rynku pracy tj.:

- osób starszych po 50 roku życia,
- kobiet,
- osób z niepełnosprawnościami,
- osób długotrwale bezrobotnych,
- osób nisko wykwalifikowanych należących do I i II grupy oddalenia od rynku pracy zgodnie z ustawą o promocji zatrudnienia i instytucjach rynku pracy.

Planowane formy wsparcia to:

- Pośrednictwo pracy lub poradnictwo zawodowe - 152 osoby,
- Staże - 124 osób,
- Jednorazowe środki na podjęcie działalności gospodarczej - 18 osób,
- Prace interwencyjne - 10 osób.

Od początku realizacji projektu „Aktywizacja osób 30+ w powiecie górowskim w 2017 roku” zaktywizowano 114 osób bezrobotnych w tym :

- **101 osób** skierowano na staż,
- **4 osoby** podjęły pracę w ramach prace interwencyjnych,
- **9 osobom** przyznano jednorazowe środki na podjęcie działalności gospodarczej.

Ponadto **19 uczestnikom** projektu wypłacono zwrot kosztów przejazdu do miejsca odbywania stażu.

Celem projektu jest zwiększenie możliwości zatrudnienia osób od 30 roku życia pozostających bez pracy w powiecie górowskim.

Działania w projekcie umożliwią zdobycie praktycznych umiejętności zawodowych, zdobycie doświadczenia zawodowego, uzyskanie zatrudnienia oraz środków niezbędnych

do rozpoczęcia działalności gospodarczej. Udział w projekcie pozwoli przezwyciężyć bariery i trudności związane z wejściem lub powrotem na rynek pracy.

3.5 Krajowy Fundusz Szkoleniowy

KFS jest wyodrębnioną częścią Funduszu Pracy, który utworzony został w celu wsparcia pracodawców poprzez dofinansowanie kształcenia ustawicznego pracodawców i ich pracowników.

Dysponentem KFS jest minister właściwy do spraw pracy, który po zasięgnięciu opinii Rady Rynku Pracy ustala corocznie ogólnokrajowe priorytety wydawania środków KFS i proponuje sposób podziału środków.

Priorytetem wydatkowania środków Krajowego Funduszu Szkoleniowego w 2017 roku:

- wsparcie zawodowego kształcenia ustawicznego w sektorach: przetwórstwo przemysłowe, transport i gospodarka magazynowa oraz opieka zdrowotna i pomoc społeczna;
- wsparcie zawodowego kształcenia ustawicznego w zidentyfikowanych w danym powiecie lub województwie zawodach deficytowych;
- wsparcie kształcenia ustawicznego osób, które mogą udokumentować wykonywanie przez co najmniej 15 lat prac w szczególnych warunkach lub o szczególnym charakterze, a którym nie przysługuje prawo do emerytury pomostowej.

Zaangażowanie środków KFS na dzień 30.06.2017 r.:

- Ilość złożonych wniosków: **13**
- Ilość wniosków rozpatrzonych pozytywnie: **9**
- Ilość podpisanych umów: **9**
- Ilość osób objętych wsparciem w ramach podpisanych umów: **37**
w tym pracodawców: **6**
- Kwota zaangażowanych środków: **91.787,96 zł,**
w tym w odniesieniu do:
 - Kursy: **58.395,20 zł** (21 osób – 5 pracodawców);
 - Studia podyplomowe: **30.896,76 zł** (12 osób – 1 pracodawca).
 - Egzamininy: **2.496,00 zł** (4 osoby).

3.6 Działania podejmowane w ramach środków PFRON

Tutejszy Urząd w bieżącym roku w oparciu o zapisy ustawy z dnia 27 sierpnia 1997 r. o rehabilitacji zawodowej i społecznej oraz zatrudnianiu osób niepełnosprawnych, realizuje zadania z zakresu aktywizacji zawodowej osób niepełnosprawnych poszukujących pracy nie pozostających w zatrudnieniu.

Kwota przyznanych środków z PFRON na rehabilitację zawodową w 2017 roku wynosi **66.000,00 zł**, z tego na:

- finansowanie wydatków na instrumenty lub usługi rynku pracy określone w ustawie o promocji w odniesieniu do osób niepełnosprawnych zarejestrowanych jako poszukujące pracy niepozostające w zatrudnieniu (art. 11) – **46.000,00 zł**,
- przyznanie osobom niepełnosprawnym środków na podjęcie działalności gospodarczej, rolniczej albo na wniesienie wkładu do spółdzielni socjalnej (art.12a) – **20.000,00 zł**.

W okresie I półrocza 2017r. w ramach finansowania wydatków na instrumenty lub usługi rynku pracy zaktywizowano:

- 3 osoby na staż,

- 1 osobę na prace interwencyjne.

Podpisano 1 umowę dla osoby niepełnosprawnej na podjęcie działalności gospodarczej.

Sporz.

Małgorzata Witko

Pośrednik pracy