



Informacja o sytuacji na rynku pracy w Powiecie Górowskim

I KWARTAŁ 2017r.

I. Poziom bezrobocia

1.1 Liczba osób bezrobotnych

Na dzień 31.03.2017r. w PUP zarejestrowanych było **2.058** osób.

W porównaniu do m-ca marca 2016r. spadek o **440** osób, tj.**17,6%**.

Tabela nr 1. Zmiany w poziomie bezrobocia w poszczególnych gminach powiatu

Lp	Powiat/Gmina	Zarejestrowani bezrobotni										Wzrost /Spadek (11:3)	Dynamika % (11:3)
		Marzec 2016r.		Grudzień 2016r.		Styczeń 2017r.		Luty 2017r.		Marzec 2017r.			
		Ogółem	Kobiet	Ogółem	Kobiet	Ogółem	Kobiet	Ogółem	Kobiet	Ogółem	Kobiet		
1.	2.	3.	4.	5.	6.	7.	8.	9.	10.	11.	12.	13.	14.
1.	Miasto i Gmina Góra	1373	755	1129	625	1211	644	1171	610	1128	604	-245	82,2
2.	Miasto i Gmina Wąsosz	507	287	426	244	459	255	435	253	420	252	-87	82,8
3.	Gmina Jemielno	267	131	222	113	221	111	216	113	197	105	-70	73,8
4.	Gmina Niechlów	351	197	282	149	310	157	314	157	313	161	-38	89,2
	POWIAT	2498	1370	2059	1131	2201	1167	2136	1133	2058	1122	-440	82,4

1.2 Stopa bezrobocia

Stopa bezrobocia w powiecie górowskim na koniec m-ca marca 2017r. wynosiła **18,3%**.

Tabela nr 2. Stopa bezrobocia

1.	Stopa bezrobocia w (%)					Wzrost/spadek (6-2)
	2016r.		2017r.			
	III	XII	I	II	III	
2.	3.	4.	5.	6.	7.	
POLSKA	10,0	8,3	8,6	8,5	8,1	-1,9
WOJEWÓDZTWO DOLNOŚLĄSKIE	8,9	7,3	7,6	7,5	7,2	-1,7
POWIAT GÓROWSKI	21,7	18,5	19,4	18,9	18,3	-3,4

1.3 Napływ i odpływ bezrobotnych

W okresie 3 m -cy 2017r. napływ bezrobotnych wyniósł 794 osoby.

Był niższy w porównaniu do roku 2016r. o 76 osób.

Odpływ w okresie 3 m-cy 2017r. 795 osób, niższy o 142 osoby.

Tabela nr 3. Napływ i odpływ bezrobotnych I -III/2016 i 2017 r.

Wyszczególnienie		I - III 2016r.	I - III 2017r.	Wzrost/ spadek [-]
Napływ bezrobotnych - ogółem		870	794	-76
<i>w tym z powodu</i>	kobiety	394	362	-32
	zarejestrowani po raz pierwszy	108	78	-30
	zarejestrowani po raz kolejny	762	716	-46
	po pracach interwencyjnych	2	0	-2
	po robotach publicznych	0	2	+2
	po stażu	15	20	+5
	po szkoleniu	31	24	-7
Odpływ bezrobotnych - ogółem		937	795	-142
<i>w tym z powodu</i>	podjęcia pracy - ogółem	402	337	-65
	podjęcia pracy niesubsydiowanej	353	294	-59
	<i>w tym: pracy sezonowej</i>	61	42	-19
	podjęcia pracy subsydiowanej-ogółem	49	43	-6
	<i>w tym: - podjęcia prac interwencyjnych</i>	31	15	-16
	<i>- robót publicznych</i>	2	2	-
	podjęcia pracy w ramach refundacji kosztów doposażenia stanowiska pracy zatrudnionego bezrobotnego	2	2	-
	podjęcie pracy poza miejscem zamieszkania w ramach bonu na zasiedlenie	6	4	-2
	podjęcie pracy w ramach dofinansowania wynagrodzenia za zatrudnienie skierowanego bezrobotnego powyżej 50 roku życia	0	1	+1
	inne	8	19	+11
	rozpoczęcia szkolenia	38	29	-9
	rozpoczęcia stażu	158	113	-45
	odmowa bez uzasadnionej przyczyny przyjęcia propozycji odpowiedniej pracy lub innej formy pomocy	16	27	+11
	nie potwierdzenia gotowości do pracy	209	154	-55
	dobrowolnej rezygnacji ze statusu bezrobotnego	63	56	-7
	osiągnięcia wieku emerytalnego	4	12	+8
	nabycia praw emerytalnych lub rentowych	6	2	-4
	nabycia uprawnień do świadczeń przedemerytalnych	12	8	-4
	skierowania do agencji zatrudnienia w ramach zlecenia działań aktywizacyjnych	0	17	+17
	inne	29	40	+11

II. Struktura bezrobocia

2.1 Osoby z prawem do zasiłku

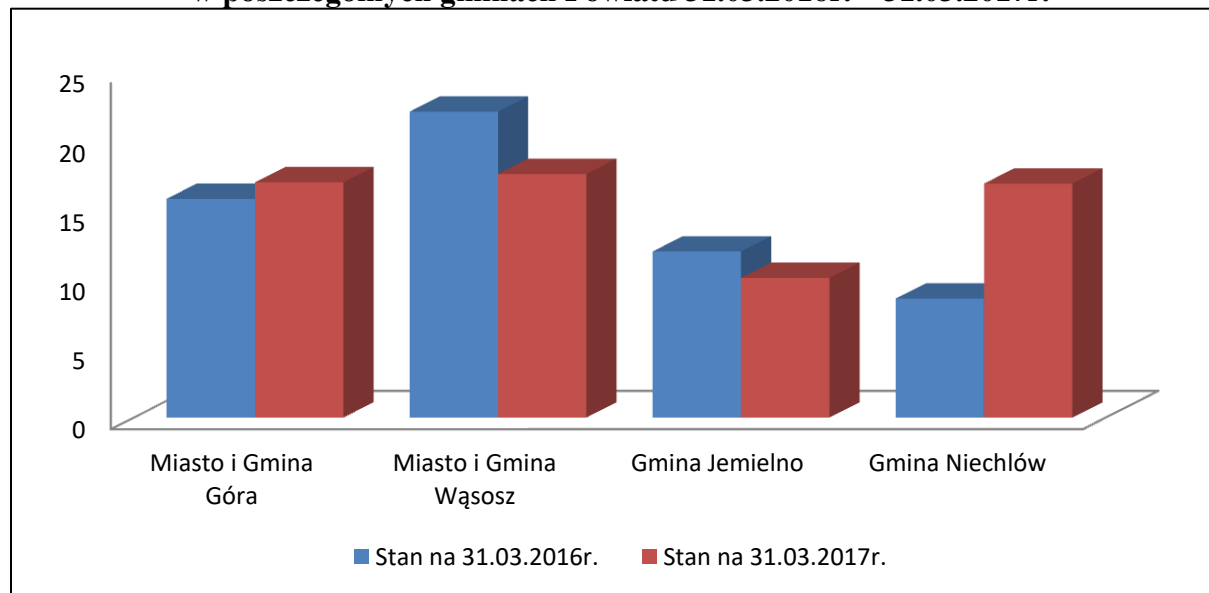
Na dzień 31.03.2017r liczba osób bezrobotnych uprawnionych do otrzymywania zasiłku wynosiła 339 osób, tj.16,5%.

W porównaniu do marca 2016r. spadek o 52 osoby, natomiast udział % do ogółu zarejestrowanych wzrósł o 0,9p.p.

Tabela nr 4. Bezrobotni z prawem do zasiłku w poszczególnych gminach (w %) marzec 2016r. – marzec 2017r.

Miasto i Gmina Gmina	Liczba bezrobotnych na dzień 31.03.2016r.	Bezrobotni z prawem do zasiłku na dzień 31.03.2016r	Udział % 3 : 2	Liczba bezrobotnych na dzień 31.03.2017r.	Bezrobotni z prawem do zasiłku na dzień 31.03.2017r.	Udział % 6 : 5
1.	2.	3.	4.	5.	6.	7.
Miasto i Gmina Góra	1373	217	15,8	1128	192	17,0
Miasto i Gmina Wąsosz	507	112	22,1	420	74	17,6
Gmina Jemielno	267	32	12,0	197	20	10,1
Gmina Niechlów	351	30	8,6	313	53	16,9
POWIAT	2498	391	15,6	2058	339	16,5

Wykres nr.1 Procentowy udział osób bezrobotnych z prawem do zasiłku w poszczególnych gminach Powiatu 31.03.2016r. – 31.03.2017r.

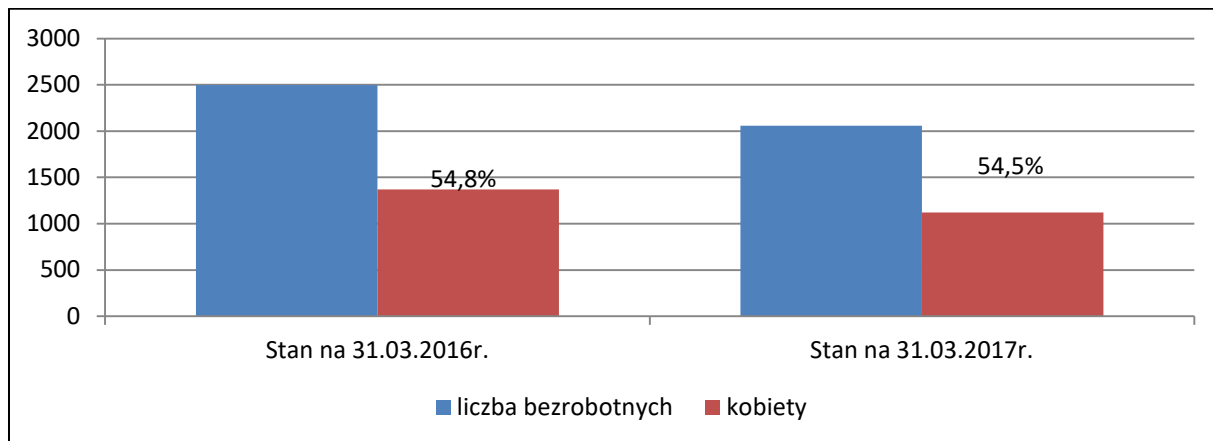


2.2 Kobiety

W m- cu marcu 2017r. liczba zarejestrowanych kobiet wyniosła 1.122 osoby, tj.54,5% .

W analogicznym okresie roku ubiegłego 1.370 osób, tj. 54,8%.

Wykres nr 2. Liczba zarejestrowanych kobiet marzec 2016r. - marzec 2017r.



2.3 Bezrobotni według grup wiekowych

Na koniec m-ca marca 2017r. najliczniejszą grupę zarejestrowanych stanowiły osoby w wieku 25-34 lata 607 osób, tj.29,5%.

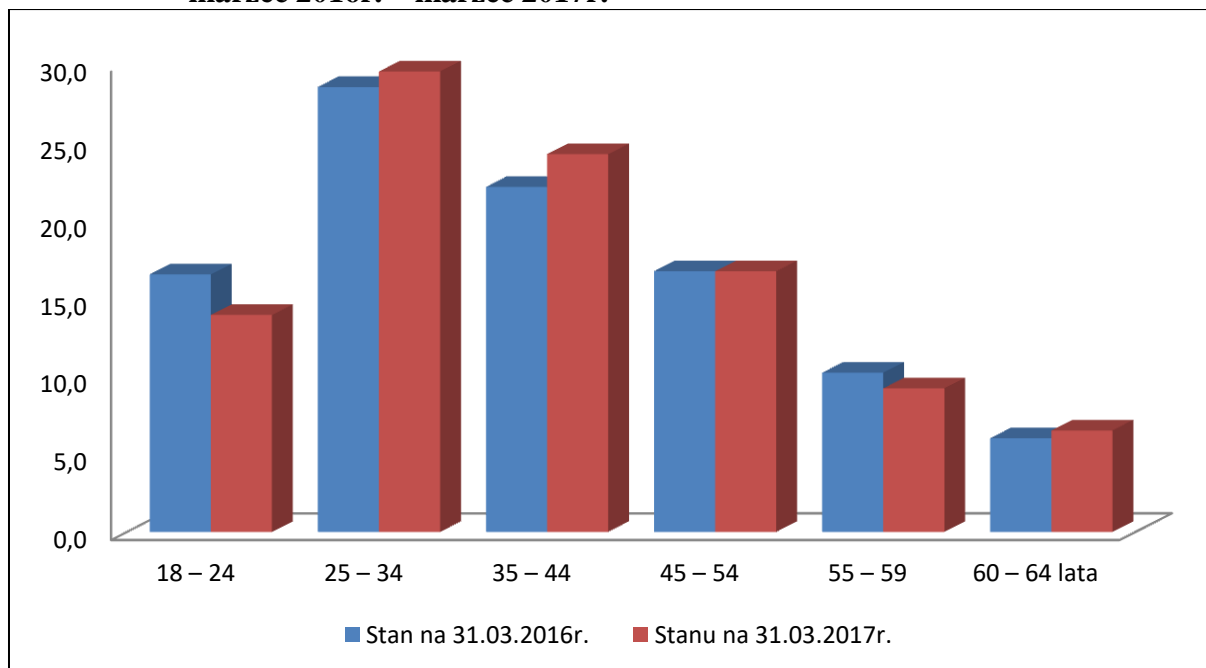
W porównaniu do marca 2016r. liczba zarejestrowanych w tej grupie spadła o 104 osoby, natomiast udział % do ogółu zarejestrowanych wzrósł o 1p.p.

Osoby po 60 roku życia 134 osoby, tj. 6,5%.

Tabela nr 5. Bezrobotni według grup wiekowych marzec 2016r. – marzec 2017r.

Wiek w latach	Liczba bezrobotnych na dzień 31.03.2016r.	Udział % do ogółu zarejestrowanych na 31.03.2016r.	Liczba bezrobotnych na dzień 31.03.2017r.	Udział % do ogółu zarejestrowanych na 31.03.2017r.
1.	2.	3.	4.	5.
18 – 24	413	16,5	285	13,9
25 – 34	711	28,5	607	29,5
35 – 44	552	22,1	499	24,2
45 – 54	418	16,7	343	16,7
55 – 59	255	10,2	190	9,2
60 – 64 lata	149	6,0	134	6,5
OGÓLEM	2498	100,0	2058	100,0

Wykres nr 3. Procentowy udział bezrobotnych w poszczególnych grupach wiekowych marzec 2016r. – marzec 2017r.



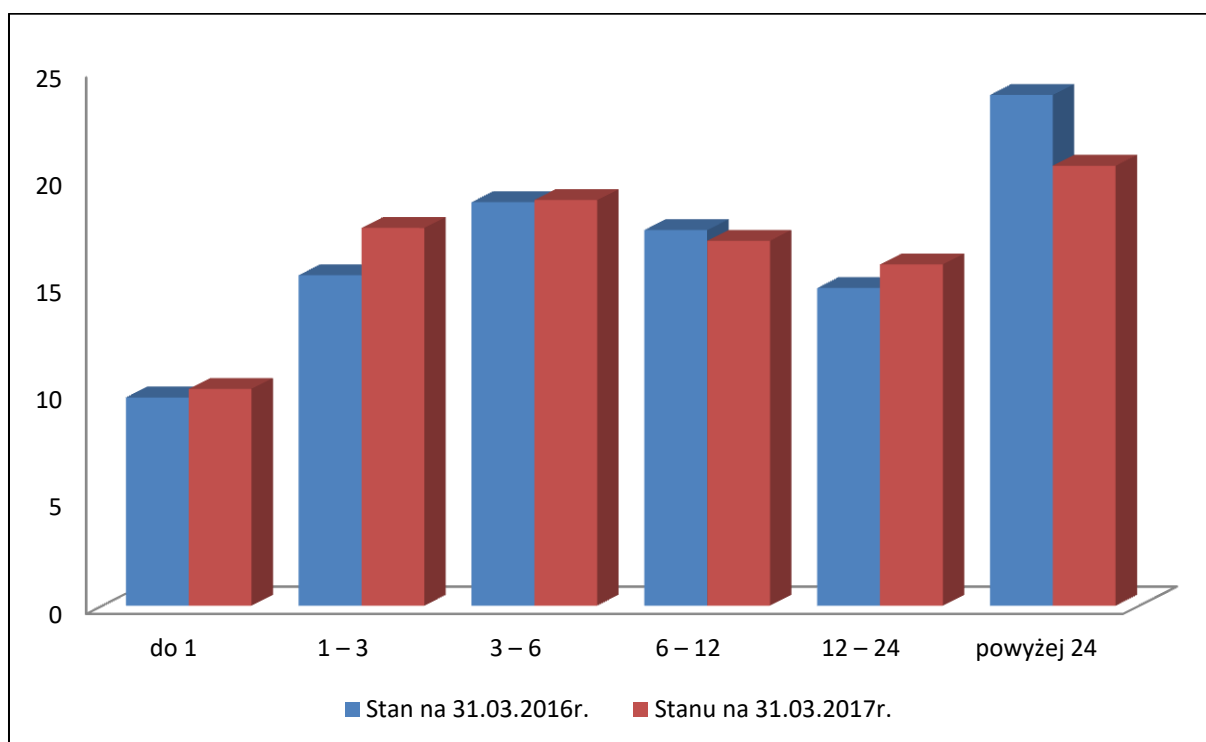
2.4 Bezrobotni według czasu pozostawania bez pracy

Na dzień 31.03.2017r. powyżej 12 m-cy bez pracy pozostawało 748 osób, tj.36,4%.
W analogicznym okresie roku ubiegłego 963 osoby, tj.38,6%.

Tabela nr 6. Bezrobotni według czasu pozostawania bez pracy marzec 2016r.- marzec 2017r.

Czas pozostawanie bez pracy w miesiącach	Liczba bezrobotnych na dzień 31.03.2016r.	Udział % do ogółu zarejestrowanych według stanu na 31.03.2016r.	Liczba bezrobotnych na dzień 31.03.2017r.	Udział % do ogółu zarejestrowanych według stanu na 31.03.2017r.
1.	2.	3.	4.	5.
do 1	242	9,7	208	10,1
1 – 3	384	15,4	362	17,6
3 – 6	470	18,8	389	18,9
6 – 12	439	17,5	351	17,0
12 – 24	369	14,8	327	15,9
powyżej 24	594	23,8	421	20,5
OGÓLEM	2498	100,0	2058	100,0

Wykres nr 4. Procentowy udział bezrobotnych według czasu pozostawania bez pracy marzec 2016r. – marzec 2017r.



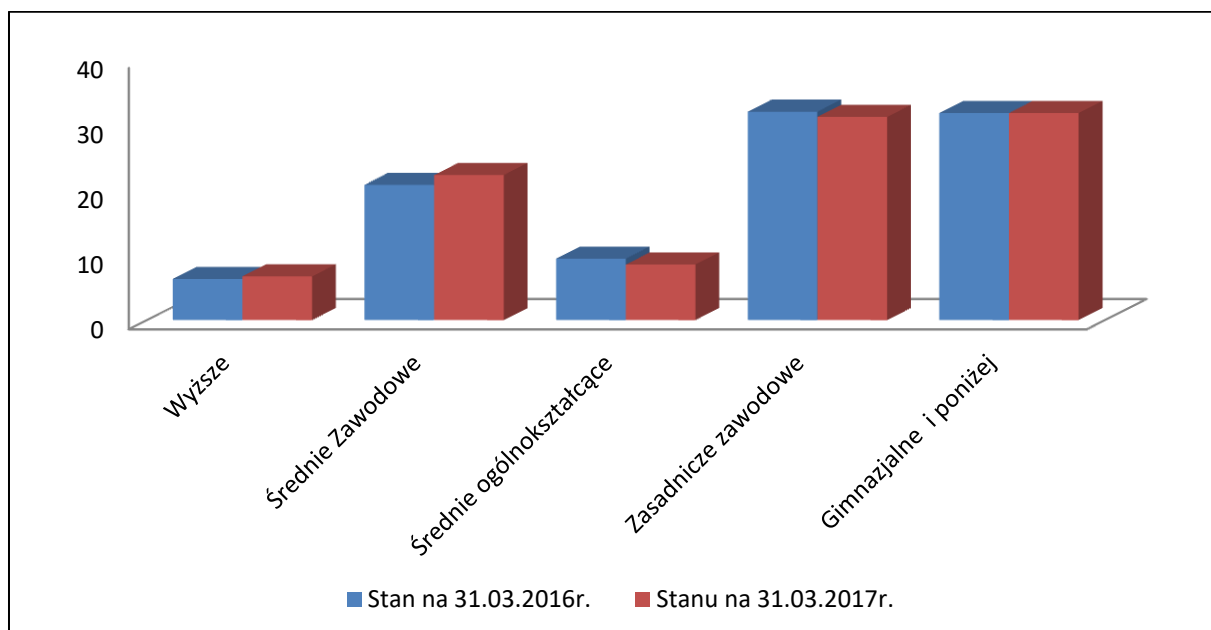
2.5 Bezrobotni według poziomu wykształcenia

Na koniec marca 2017r. najliczniejszą grupę wśród osób zarejestrowanych stanowiły osoby z wykształceniem gimnazjalnym i poniżej 649 osób, tj.31,5%.
Osoby z wykształceniem wyższym 138 osób, tj.6,7%.

Tabela nr 7. Bezrobotni według poziomu wykształcenia marzec 2016r.- marzec 2017r.

Wykształcenie	Liczba bezrobotnych na dzień 31.03.2016r.	Udział % do ogółu zarejestrowanych według stanu na 31.03.2016r.	Liczba bezrobotnych na dzień 31.03.2017r.	Udział % do ogółu zarejestrowanych według stanu na 31.03.2017r.
1.	2.	3.	4.	5.
Wyższe	158	6,3	138	6,7
Średnie Zawodowe	516	20,7	457	22,2
Średnie ogólnokształcące	236	9,4	175	8,5
Zasadnicze zawodowe	797	31,9	639	31,1
Gimnazjalne i poniżej	791	31,7	649	31,5
OGÓLEM	2498	100,0	2058	100,0

Wykres nr 5. Procentowy udział bezrobotnych według poziomu wykształcenia marzec 2016r. – marzec 2017r.



2.6 Osoby bezrobotne będące w szczególnej sytuacji na rynku pracy (wybrane grupy)

Ustawa o promocji zatrudnienia i instytucjach rynku pracy, dla celów aktywizacji zawodowej wskazuje osoby będące w szczególnej sytuacji na rynku pracy.

Na dzień 31.03.2017r. w ewidencji tut. PUP pozostawały 1.782 osoby w szczególnej sytuacji na rynku pracy, tj. 86,6% ogółu zarejestrowanych.

Tabela nr 8. Osoby bezrobotne będące w szczególnej sytuacji na rynku pracy (wybrane grupy)

Lp.	Kategoria osób bezrobotnych	Bezrobotni zarejestrowani			
		Marzec 2016r.		Marzec 2017r.	
		razem	% udział	razem	% udział
1.	2.	3.	4.	5.	6.
1.	do 25 roku życia	413	16,5	285	13,8
2.	do 30 roku życia	761	30,5	607	29,5
3.	długotrwale bezrobotne	1443	57,8	1122	54,5
4.	powyżej 50 roku życia	622	24,9	506	24,6
5.	korzystające ze świadczeń z pomocy społecznej	96	3,8	166	8,1
6.	posiadające co najmniej jedno dziecko do 6 roku życia	505	20,2	428	20,8
7.	posiadające co najmniej jedno dziecko niepełnosprawne do 18 roku życia	2	0,08	0	0
8.	niepełnosprawni	140	5,6	121	5,9

III. AKTYWIZACJA ZAWODOWA BEZROBOTNYCH

3.1 Zgłoszenia wolnych miejsc pracy

W analizowanym okresie (3 miesiące 2017r.) pracodawcy zgłosili:

- 384 wolne miejsca pracy,
- w tym 275 miejsc aktywizacji zawodowej.

W analogicznym okresie roku ubiegłego:

- 449 wolne miejsca pracy,
- w tym 317 miejsc aktywizacji zawodowej.

W porównaniu do badanego okresu roku ubiegłego spadek o 65 miejsc pracy.

Tabela nr 9. Ofert pracy marzec 2016r.- marzec 2017r.

Wyszczególnienie		I - III 2016r.	I - III 2017r.	Wzrost /spadek (+/-)
1.		2.	3.	4.
Ogółem		449	384	-65
z ogółu	Ofert subsydiowane	317	275	-42
	Ofert nie subsydiowane	132	109	-23
	Sektor publiczny	97	91	-6
	Sektor prywatny	352	293	-59

3.2 Działania podejmowane w ramach środków Funduszu Pracy przyznanych algorytmem

Kwota środków Funduszu Pracy przyznanych algorytmem w 2017 roku wynosi **2.526.458,00 zł.** (decyzja nr DF-I.4021.1.1.2017.AK z dnia 02.03.2017r.)

W okresie 3 m - cy 2017r. w ramach aktywnych programów przeciwdziałania bezrobociu ze środków Funduszu Pracy:

- **10** osób podjęło pracę w ramach prac interwencyjnych,
- **2** osoby podjęły pracę w ramach robót publicznych,
- **29** osób rozpoczęło szkolenia,
- **4** osoby otrzymały bon na zasiedlenie w związku z podjęciem pracy poza miejscem zamieszkania,
- **15** osób podjęło staże u pracodawców,
- **2** osoby podjęły pracę w ramach wyposażenia lub doposażenia stanowiska pracy u pracodawcy,
- **1** osoba podjęła pracę w ramach dofinansowania wynagrodzenia za zatrudnienie skierowanego bezrobotnego powyżej 50 roku życia.

3.3 Refundacja części kosztów zatrudniania bezrobotnego do 30 roku życia – art. 150f

Powiatowy Urząd Pracy w latach 2016 - 2018 realizuje zadanie - refundację części kosztów zatrudniania bezrobotnego do 30 roku życia na podstawie art. 150f i art. 150g ustawy z dnia 20 kwietnia 2004r. o promocji zatrudnienia i instytucjach rynku pracy (tekst jednolity: Dz.U. 2016, poz. 645 ze zmianami).

Limit środków przyznanych na realizację zadania w 2017 roku – **2.006.800,00 zł**,
w 2018 rok - **2 .006. 800,00 zł**.

W okresie 3 m-cy br. podpisano z pracodawcami 19 umów umowy na aktywizację 20 osób bezrobotnych do 30 roku życia na kwotę **595.898,34 zł**, z tego w roku 2017 - **381.643,50 zł**,
w 2018 roku - **214.254,84 zł**.

Pracę w I kwartale br. podjęło 17 osób.

3.4 Działania współfinansowane z Europejskiego Funduszu Społecznego

Projekt pt. „Aktywizacja osób młodych pozostających bez pracy w powiecie górowskim (III)”

Powiatowy Urząd Pracy w 2017r. rozpoczął realizację projektu „Aktywizacja osób młodych pozostających bez pracy w powiecie górowskim (III)”, w ramach Programu Operacyjnego Wiedza Edukacja Rozwój, Priorytet I „Osoby młode na rynku pracy”, Działanie 1.1 „Wsparcie osób młodych pozostających bez pracy na regionalnym rynku pracy”, Poddziałanie 1.1.2 „Wsparcie udzielane z Inicjatywy na rzecz zatrudnienia ludzi młodych”.

Projekt współfinansowany jest przez Unię Europejską ze środków Europejskiego Funduszu Społecznego. Na jego realizację pozyskano dofinansowanie w wysokości **2 280 114,00 zł**.

Projekt skierowany jest do 185 osób młodych w wieku 18-29 lat bez pracy, zarejestrowanych w Powiatowym Urzędzie Pracy jako osoby bezrobotne (którym ustalono I lub II profil pomocy), które nie uczestniczą w kształceniu i szkoleniu (tzw. młodzież NEET),
w szczególności:

- bezrobotnych długotrwale,
- bezrobotnych niepełnosprawnych,
- bezrobotnych o niskich kwalifikacjach (osoby, które ukończyły Szkołę podstawową, Gimnazjum, Liceum ogólnokształcące, Technikum, Liceum profilowane, Uzupełniające liceum ogólnokształcące, Technikum uzupełniające, Zasadniczą szkołę zawodową).

Celem projektu jest zwiększenie możliwości zatrudnienia osób młodych do 29 r. ż. bez pracy, w tym w szczególności osób, które nie uczestniczą w kształceniu i szkoleniu.

Planowane formy wsparcia to:

- staże – **152** osób,
- prace interwencyjne – **10** osób,
- jednorazowe środki na podjęcie działalności gospodarczej – **23** osoby.

Działania w projekcie umożliwią zdobycie praktycznych umiejętności zawodowych, zdobycie doświadczenia zawodowego, uzyskanie zatrudnienia oraz środków niezbędnych do rozpoczęcia działalności gospodarczej. Udział w projekcie pozwoli przezwyciężyć bariery i trudności związane z wejściem lub powrotem na rynek pracy.

W ramach projektu „Aktywizacja osób młodych pozostających bez pracy w powiecie górskim (III)” w okresie od stycznia do marca 2017r.:

- **54 osoby** skierowano na staż,

- **3 osoby** podjęły prace w ramach prac interwencyjnych,

Ponadto **5 uczestnikom** projektu wypłacono zwrot kosztów przejazdu do miejsca odbywania stażu.

Projekt pt. „Aktywizacja osób 30+ w powiecie górskim w 2017 roku”

Tutejszy Urząd w bieżącym roku realizuje projekt pt. „Aktywizacja osób 30+ w powiecie górskim w 2017 roku” w ramach Regionalnego Programu Operacyjnego Województwa Dolnośląskiego, Oś priorytetowa 8 „Rynek pracy”, Działanie 8.1 „Projekty powiatowych urzędów pracy”.

Projekt współfinansowany jest przez Unię Europejską ze środków Europejskiego Funduszu Społecznego. Wartość dofinansowania projektu w 2017r. to: **1 348 751,00 zł.**

W ramach projektu działaniami aktywizacyjnymi objętych zostanie 152 osoby od 30 roku życia pozostających bez zatrudnienia, zarejestrowanych w Powiatowym Urzędzie Pracy jako osoby bezrobotne (którym ustalono I lub II profil pomocy), znajdujące się w szczególnej sytuacji na rynku pracy tj.:

- osoby po 50 roku życia,
- kobiety,
- osoby niepełnosprawne,
- osoby długotrwale bezrobotne,
- osoby o niskich kwalifikacjach należące do I i II profilu pomocy, oddalone od rynku pracy zgodnie z ustawą o promocji zatrudnienia i instytucjach rynku pracy.

Planowane formy wsparcia to:

- Pośrednictwo pracy lub poradnictwo zawodowe - 152 osoby,
- Staże - 124 osób,
- Jednorazowe środki na podjęcie działalności gospodarczej - 18 osób,
- Prace interwencyjne - 10 osób.

Od początku realizacji projektu „Aktywizacja osób 30+ w powiecie górskim w 2017 roku”:

- **44 osoby** skierowano na staż,

- **2 osoby** podjęły pracę w ramach prace interwencyjnych,

Ponadto **5 uczestnikom** projektu wypłacono zwrot kosztów przejazdu do miejsca odbywania stażu.

Celem projektu jest zwiększenie możliwości zatrudnienia osób od 30 roku życia pozostających bez pracy w powiecie górskim.

Działania w projekcie umożliwią zdobycie praktycznych umiejętności zawodowych, zdobycie doświadczenia zawodowego, uzyskanie zatrudnienia oraz środków niezbędnych do rozpoczęcia działalności gospodarczej. Udział w projekcie pozwoli przezwyciężyć bariery i trudności związane z wejściem lub powrotem na rynek pracy.

3.5 Krajowy Fundusz Szkoleniowy

KFS jest wyodrębnioną częścią Funduszu Pracy, który utworzony został w celu wsparcia pracodawców poprzez dofinansowanie kształcenia ustawicznego pracodawców i ich pracowników.

Dysponentem KFS jest minister właściwy do spraw pracy, który po zasięgnięciu opinii Rady Rynku Pracy ustala corocznie ogólnokrajowe priorytety wydawania środków KFS i proponuje sposób podziału środków.

Priorytetem wydatkowania środków Krajowego Funduszu Szkoleniowego w 2017 roku:

- wsparcie zawodowego kształcenia ustawicznego w sektorach: przetwórstwo przemysłowe, transport i gospodarka magazynowa oraz opieka zdrowotna i pomoc społeczna;
- wsparcie zawodowego kształcenia ustawicznego w zidentyfikowanych w danym powiecie lub województwie zawodach deficytowych;
- wsparcie kształcenia ustawicznego osób, które mogą udokumentować wykonywanie przez co najmniej 15 lat prac w szczególnych warunkach lub o szczególnym charakterze, a którym nie przysługuje prawo do emerytury pomostowej.

Zaangażowanie środków KFS na dzień 31.03.2017 r.:

- Ilość złożonych wniosków: **13**
- Ilość wniosków rozpatrzonych pozytywnie: **13**
- Ilość podpisanych umów: **13**
- Ilość osób objętych wsparciem w ramach podpisanych umów: **29**
w tym pracodawców: **4**
- Kwota zaangażowanych środków: **88.677,80 zł**,
w tym w odniesieniu do:
 - Kursy: **57.781,04 zł** (17 osób – 3 pracodawców);
 - Studia podyplomowe: **30.896,76 zł** (12 osób – 1 pracodawca).

3.6 Działania podejmowane w ramach środków PFRON

Tutejszy Urząd w bieżącym roku w oparciu o zapisy ustawy z dnia 27 sierpnia 1997 r. o rehabilitacji zawodowej i społecznej oraz zatrudnianiu osób niepełnosprawnych, realizuje zadania z zakresu aktywizacji zawodowej osób niepełnosprawnych poszukujących pracy nie pozostających w zatrudnieniu.

Kwota przyznanych środków z PFRON na rehabilitację zawodową w 2017 roku wynosi **66.000,00 zł**, z tego na:

- finansowanie wydatków na instrumenty lub usługi rynku pracy określone w ustawie o promocji w odniesieniu do osób niepełnosprawnych zarejestrowanych jako poszukujące pracy niepozostające w zatrudnieniu (art. 11) – **46.000,00 zł**,
- przyznanie osobom niepełnosprawnym środków na podjęcie działalności gospodarczej, rolniczej albo na wniesienie wkładu do spółdzielni socjalnej (art.12a) – **20.000,00 zł**.

Sporz.
Małgorzata Witko
Pośrednik pracy