



**INFORMACJA O SYTUACJI NA RYNKU PRACY
W POWIECIE GÓROWSKIM
ZA OKRES I- IX 2012 R.**

I. Poziom bezrobocie

1.1 Struktura bezrobotnych według gmin

Liczba osób bezrobotnych zarejestrowanych w Powiatowym Urzędzie Pracy w Górze na koniec września 2012 r. wyniosła **3.078** osób.

W porównaniu z analogicznym okresem 2011 roku spadek o **23** osoby tj. **0,8 %**.

Tabela nr 1. Zmiany w poziomie bezrobocia w poszczególnych gminach powiatu

Wyszczególnienie	Liczba bezrobotnych		Wzrost Spadek + / -	Dynamika % 3:2
	na dzień 30.09.2011	na dzień 30.09.2012		
1.	2.	3.	4.	5.
Miasto i Gmina Góra	1.810	1.777	-33	98,2
Miasto i Gmina Wąsosz	523	571	+48	109,2
Gmina Jemielno	310	286	-24	92,2
Gmina Niechlów	458	444	-14	96,9
RAZEM	3.101	3.078	-23	99,2

1.2 Stopa bezrobocia

Według danych GUS stopa bezrobocia w powiecie górowskim na koniec sierpnia 2012 roku **24,7 %** . Na koniec sierpnia 2011 r. **26,4 %** , spadek o **1,7 %**.

Tabela nr 2. Stopa bezrobocia

Wyszczególnienie	STOPA BEZROBOCIA (%)	
	na dzień 31.08.2011	na dzień 31.08.2012
POLSKA	11,6	12,4
WOJEWÓDZTWO DOLNOŚLĄSKIE	11,8	12,4
POWIAT GÓROWSKI	26,4	24,7

1.3 Napływ

W okresie od stycznia do września 2012 r. zarejestrowano **2.557** osób czyli o **93** osoby więcej niż w analogicznym okresie roku ubiegłego.

Tabela nr 3. Napływ

Wyszczególnienie		Styczeń - Wrzesień		wzrost/spadek
		2011 r.	2012 r.	
Ogółem		2.464	2.557	+ 93
z tego osoby	po raz pierwszy	450	484	+ 34
	po raz kolejny	2.014	2.073	+ 59

1.4 Odpływ

W analizowanym okresie od stycznia do września 2012 roku z rejestru osób bezrobotnych wyłączono **2.674** osoby czyli **24** więcej niż w analogicznym okresie roku ubiegłego.

Tabela nr 4. Odpływ

Wyszczególnienie			Styczeń -Wrzesień		Wzrost /spadek	
			2011 r.	2012 r.		
Ogółem wyłączenia			2.650	2.674	+24	
z tego z przyczyn	podjęcia pracy		1.297	1.181	-116	
	z tego	niesubsydiowanej	1.196	1.058	-138	
		w tym pracy sezonowej	817	215	- 602	
		subsydiowanej	101	123	+ 22	
	z tego	prac interwencyjnych		36	39	+ 3
		podjęcie działalności gospodarczej		34	39	+ 5
		podjęcie pracy w ramach refundacji kosztów zatrudnienia bezrobotnego		15	19	+ 4
		robót publicznych		16	25	+ 9
		inne		0	1	+ 1
	rozpoczęcia szkolenia			107	103	- 4

	rozpoczęcie stażu	79	139	+ 60
	rozpoczęcie pracy społecznie użytecznej	28	29	+ 1
	odmowa bez uzasadnionej przyczyny przyjęcia propozycji odpowiedniej pracy lub innej formy pomocy	153	55	- 98
	nie potwierdzenie gotowości do pracy	783	948	+ 165
	dobrowolnej rezygnacji	67	84	+ 17
	podjęcie nauki	2	3	- 1
	ukończenia 60/65 lat	12	21	+ 9
	nabycie praw emerytalnych lub rentowych	17	13	- 4
	nabycie praw do świadczenia przedemerytalnego	14	14	0
	innych	91	84	- 7

II. Struktura bezrobocia

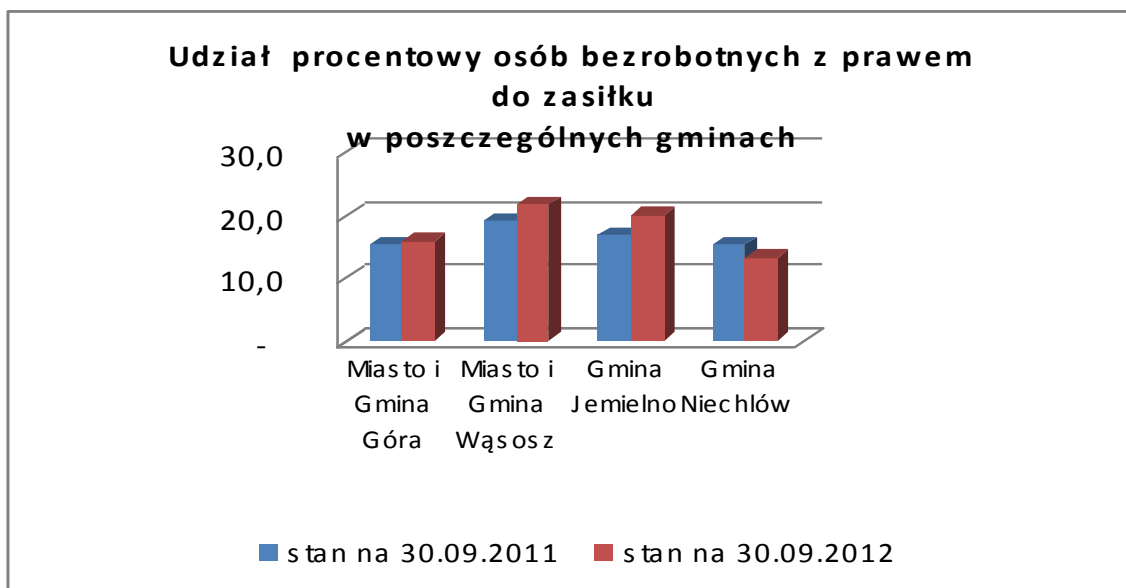
2.1 Osoby z prawem do zasiłku

Na koniec września 2012 r. liczba osób bezrobotnych uprawnionych do otrzymywania zasiłku wyniosła **516** osób tj. **16,8 %** ogółu zarejestrowanych. W porównaniu do września 2011 r. wzrost o **23** osoby tj. **0,9%** .

Tabela nr 5. Udział osób z prawem do zasiłku w poszczególnych gminach.

Miasto i Gmina Gmina	Liczba bezrobotnych na dzień 30.09.2011r.	Bezrobotni z prawem do zasiłku na dzień 30.09.2011r	Udział % 3 : 2	Liczba bezrobotnych na dzień 30.09.2012r.	Bezrobotni z prawem na dzień 30.09.2012r	Udział % 6 : 5
1.	2.	3.	4.	5.	6.	7.
Miasto i Gmina Góra	1.810	273	15,1	1.777	280	15,8
Miasto i Gmina Wąsosz	523	99	18,9	571	124	21,7
Gmina Jemielno	310	52	16,8	286	54	18,9
Gmina Niechlów	458	69	15,1	444	58	13,1
OGÓLEM	3.101	493	15,9	3.078	516	16,8

Wykres nr 1.



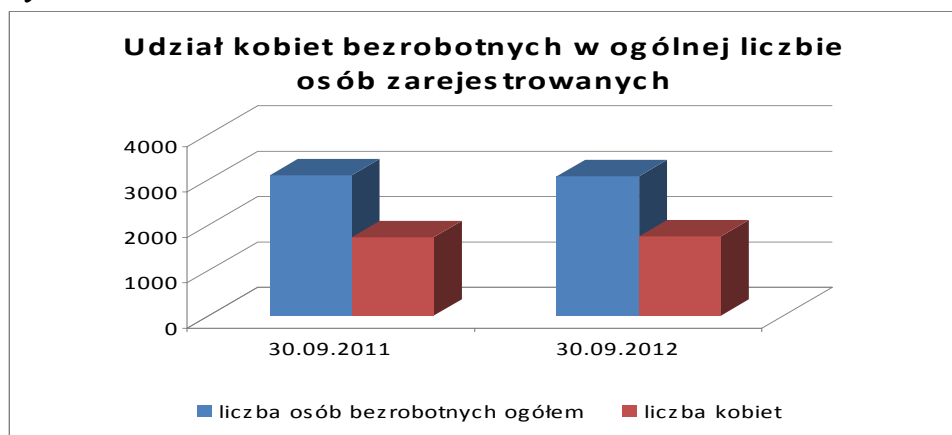
2.2 Kobiety

W m- cu wrześniu 2012 r. liczba zarejestrowanych kobiet wyniosła **1.747** osób tj. **56,8** %.

W analogicznym okresie roku ubiegłego **1.729** osób tj. **55,7** % .

Wzrost o **18** osób tj. **1,1** %.

Wykres nr 2.



2.3 Bezrobotni według grup wiekowych

W analizowanym okresie bezrobotni **do 34 roku** życia stanowili **52,4 %** ogółu zarejestrowanych. W analogicznym okresie roku ubiegłego – **54,2 %** .

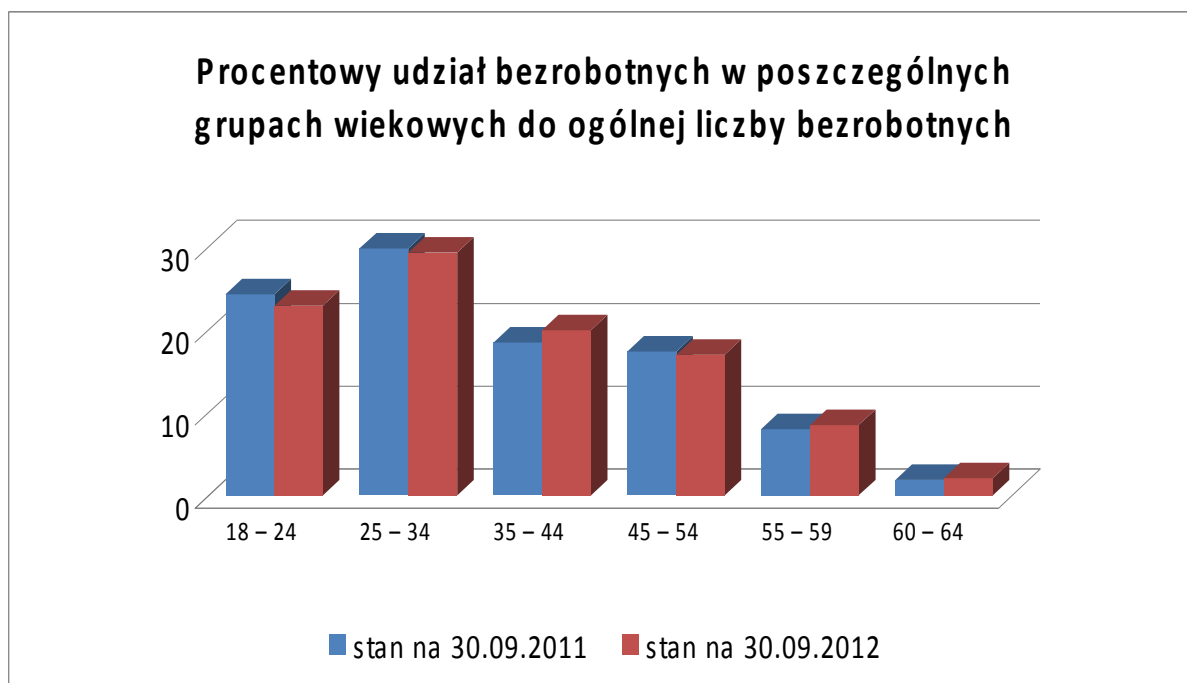
Spadek o **1,8 %**.

W grupie wiekowej **powyżej 45 roku** życia pozostaje **27,6 %** ogółu bezrobotnych wzrost o **0,3 %** .

Tabela nr 6. Bezrobotni według grup wiekowych do ogółu zarejestrowanych.

Wiek w latach	Liczba bezrobotnych na dzień 30.09.2011r.	Udział % do ogółu zarejestrowanych na 30.09 2011r.	Liczba bezrobotnych na dzień 30.09.2012r.	Udział % do ogółu zarejestrowanych na 30.09.2012r.
1.	2.	3.	4.	5.
18 – 24	752	24,3	709	23,0
25 – 34	927	29,9	904	29,4
35 – 44	574	18,5	614	20,0
45 – 54	540	17,4	523	17,0
55 – 59	248	8,0	263	8,5
60 – 64 lata	60	1,9	65	2,1
OGÓLEM	3.101	100,0	3.078	100,0

Wykres nr 3.



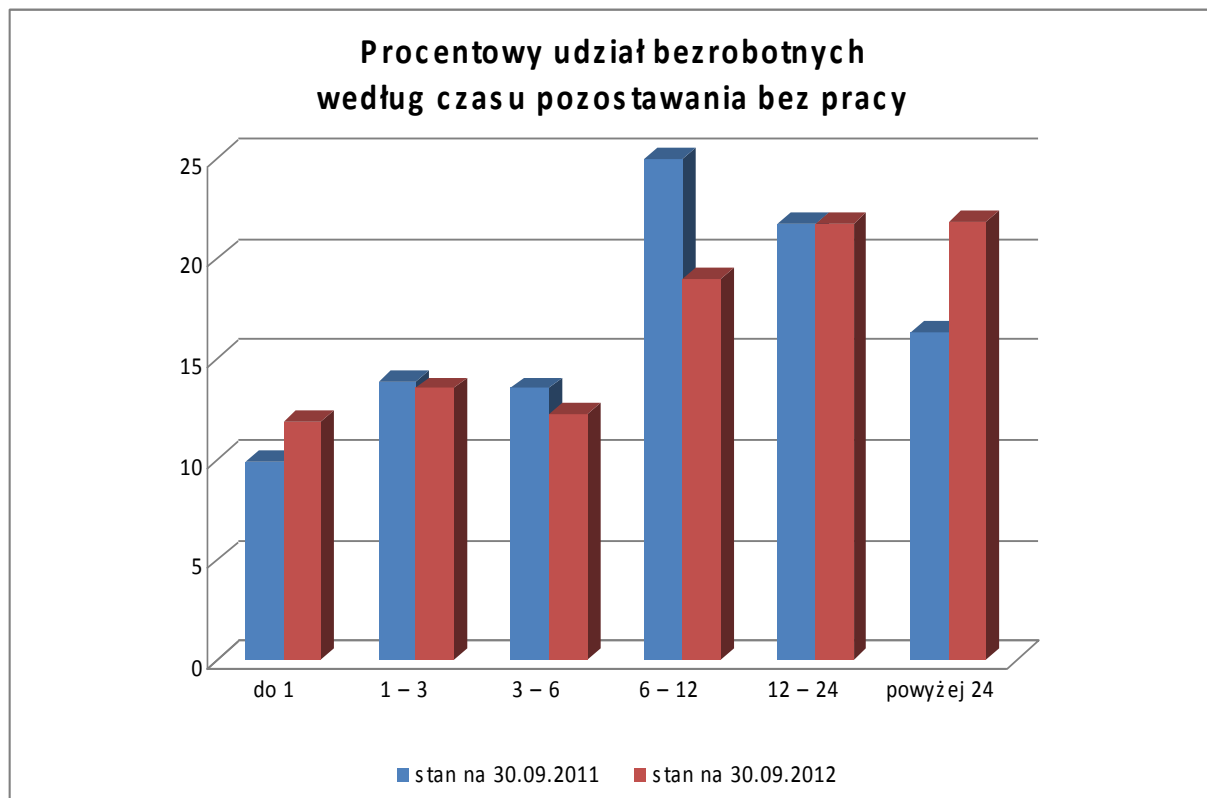
2.4 Bezrobotni według czasu pozostawania bez pracy

Największy procentowy udział do ogółu zarejestrowanych stanowią osoby długotrwale bezrobotne **43,5 %**. W porównaniu do analogicznego okresu roku ubiegłego wzrost o **5,5 %**.

Tabela nr 7. Bezrobotni według czasu pozostawania bez pracy.

Czas pozostawanie bez pracy w miesiącach	Liczba bezrobotnych na dzień 30.09.2011r.	Udział % do ogółu zarejestrowanych według stanu na 30.09.2011r.	Liczba bezrobotnych na dzień 30.09.2012r.	Udział % do ogółu zarejestrowanych według stanu na 30.09.2012r.
1.	2.	3.	4.	5.
do 1	303	9,8	362	11,8
1 – 3	427	13,8	416	13,5
3 – 6	420	13,5	376	12,2
6 – 12	772	24,9	585	19,0
12 – 24	674	21,7	668	21,7
powyżej 24	505	16,3	671	21,8
OGÓLEM	3.101	100,0	3.078	100,0

Wykres nr 4.



3.5 Bezrobotni według poziomu wykształcenia

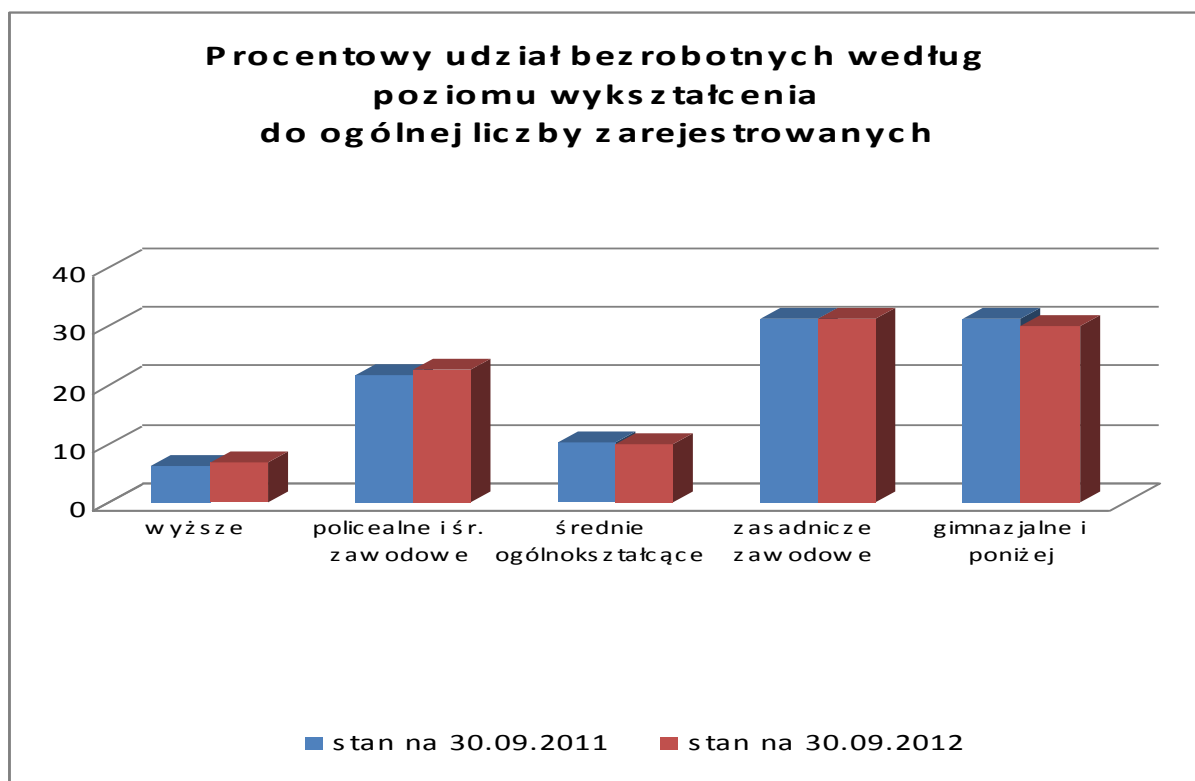
Największy wzrost udziału % do ogółu zarejestrowanych odnotowano wśród osób z wykształceniem policealnym i średnim zawodowym - **1,2 %**.

Spadek o **1,2 %** osób z wykształceniem gimnazjalnym i poniżej.

Tabela nr 8. Bezrobotni według poziomu wykształcenia.

Wykształcenie	Liczba bezrobotnych na dzień 30.09.2011r.	Udział % do ogółu zarejestrowanych według stanu na 30.09.2011 r.	Liczba bezrobotnych na dzień 30.09.2012r.	Udział % do ogółu zarejestrowanych według stanu na 30.09.2012r.
1.	2.	3.	4.	5.
Wyższe	193	6,2	214	6,9
Policealne i śr. zawodowe	662	21,4	694	22,6
Średnie ogólnokształcące	315	10,2	299	9,7
Zasadnicze zawodowe	969	31,2	955	31,0
Gimnazjalne i poniżej	962	31,0	916	29,8
OGÓŁEM	3.101	100,0	3.078	100,0

Wykres nr 5.



III. AKTYWIZACJA ZAWODOWA BEZROBOTNYCH

3.1 Zgłoszenia wolnych miejsc pracy

W analizowanym okresie (9 m –cy) pracodawcy zgłosili:

- **813** wolnych miejsc pracy.

W analogicznym okresie roku ubiegłego (9 m-cy):

- **683** wolne miejsca pracy.

Wzrost o **130**.

3.2 Działania podejmowane w ramach środków Funduszu Pracy przyznanych algorytmem

Kwota środków Funduszu Pracy przyznanych algorytmem na 2012 rok wynosi **2.075.900,00** PLN.

W okresie 9 m- cy 2012r. w ramach aktywnych programów przeciwdziałania bezrobociu ze środków Funduszu Pracy skierowano:

- do prac interwencyjnych – **33** osoby,
- do robót publicznych - **24** osób,
- na szkolenia – **78** osób,
- na staże – **58** osób,
- do prac społecznie użytecznych – **29** osób,
- dla **19** bezrobotnym przyznano jednorazowe środki na rozpoczęcie działalności gospodarczej,
- dla **18** pracodawców zrefundowano koszty doposażenia lub wyposażenia stanowisk pracy (miejsc **19**).

3.3. Działania podejmowane w ramach środków otrzymanych z rezerwy Ministra na realizację programów dla osób będących w szczególnej sytuacji na rynku pracy oraz do 30 roku życia

Dodatkowo w bieżącym roku PUP pozyskał z rezerwy Ministra środki w kwocie **485.300** PLN, (decyzja MPiPS z dnia 21.08.2012r.) z tego:

- Na realizację programu z zakresu aktywizacji bezrobotnych będących w szczególnej sytuacji na rynku pracy - 243.300 PLN. Działaniami aktywizacyjnymi objętych zostanie 42

osoby bezrobotne zarejestrowane w Powiatowym Urzędzie Pracy w Górze jako długotrwale bezrobotni, bezrobotni bez kwalifikacji zawodowych, bez doświadczenia zawodowego lub bez wykształcenia średniego oraz bezrobotni niepełnosprawni.

Planowane formy wsparcia to:

- staże – **19** osób,
- roboty publiczne - **5** osób,
- jednorazowe środki na podjęcie działalności gospodarczej- **5** osób,
- refundacja kosztów wyposażenia lub doposażenia stanowiska pracy – **3** osoby,
- szkolenia – **10** osób.

W ramach tych środków na koniec września programem objętych zostało:

- staże – **1** osoba,
- roboty publiczne – **1** osoba,
- szkolenia – **2** osoby,

- Na realizację programu aktywizacji bezrobotnych do 30 roku życia - 242.000 PLN. Działaniami aktywizacyjnymi objętych zostanie 44 osoby do 30 roku życia zarejestrowane jako bezrobotne w Powiatowym Urzędzie Pracy w Górze.

Planowane formy wsparcia to:

- staże – **22** osoby,
- jednorazowe środki na podjęcie działalności gospodarczej- **5** osób,
- refundacja kosztów wyposażenia lub doposażenia stanowiska pracy – **2** osoby,
- szkolenia – **15** osób.

W ramach tych środków na koniec września programem objęto:

- staże – **9** osób,
- jednorazowe środki na podjęcie działalności gospodarczej- **1** osoba,
- szkolenia – **4** osoby,

3.4 Aktywizacja osób niepełnosprawnych poszukujących pracy niepozostających w zatrudnieniu

Kwota środków PFRON w 2012 roku na realizację zadań z zakresu aktywizacji zawodowej osób niepełnosprawnych poszukujących pracy niepozostających w zatrudnieniu wynosi **45.000 PLN**.

W ramach przyznanych środków skierowano:

- na staże – **7** osób,
- na szkolenia – **2** osoby.

3.5 Działania współfinansowane z Europejskiego Funduszu Społecznego

Tutejszy Urząd w bieżącym roku kontynuuje realizację projektu systemowego pt.,, Wystarczy chcieć,, w ramach Programu Operacyjnego Kapitał Ludzki, Priorytet VI, Działanie 6.1, Poddziałanie 6.1.3 „Poprawa zdolności do zatrudnienia oraz podnoszenie poziomu aktywności zawodowej osób bezrobotnych” Projekt współfinansowany jest przez Unię Europejską ze środków Europejskiego Funduszu Społecznego.

Wartość projektu w 2012 roku to: **1.117.800 PLN**.

W ramach projektu działaniami aktywizacyjnymi objętych zostanie **130** osób bezrobotnych zarejestrowanych w Powiatowym Urzędzie Pracy w Górze, w tym w szczególności osoby znajdujące się w szczególnej sytuacji na rynku pracy, tj.: bezrobotni do 25 roku życia, bezrobotni długotrwale albo po zakończeniu realizacji kontraktu socjalnego albo kobiety, które nie podjęły zatrudnienia po urodzeniu dziecka, bezrobotni powyżej 50 roku życia, bezrobotni bez kwalifikacji zawodowych, bez doświadczenia zawodowego lub bez wykształcenia średniego, bezrobotni samotnie wychowujący co najmniej jedno dziecko do 18 roku życia, bezrobotni, którzy po odbyciu kary pozbawienia wolności nie podjęli zatrudnienia, bezrobotni niepełnosprawni.

Planowane formy wsparcia to:

- staże – **64** osoby,
- prace interwencyjne w jednostkach samorządu terytorialnego i gminnych samorządowych jednostkach organizacyjnych - **6** osób,
- jednorazowe środki na podjęcie działalności gospodarczej- **28** osób,
- szkolenia – **64** osoby (indywidualne oraz grupowe z zakresu „Przedsiębiorczość od A do Z,, , „Od podstaw do samodzielnego księgowego,,).

W ramach tych środków w okresie 9 m- cy 2012 r.:

- na staż skierowano – **64** osoby,
- na szkolenia indywidualne skierowano – **17** osób,
- na szkolenia grupowe- **29** osób,
- na prace interwencyjne – **6** osób,
- **19** bezrobotnym wypłacono jednorazowe środki na podjęcie działalności gospodarczej.

W wyniku wszystkich działań podjętych w ramach projektu **37** osób uzyskało zatrudnienie.