



Informacja o sytuacji na rynku pracy w Powiecie Górowskim

I KWARTAŁ 2013r.

I. Poziom bezrobocie

1.1 Liczba osób bezrobotnych

Na dzień 31.03.2013r. w PUP zarejestrowanych było **3.590** osób.

W porównaniu do m-ca marca 2012r. wzrost o **172** osoby tj. **5,0 %**.

Tabela nr 1. Zmiany w poziomie bezrobocia w poszczególnych gminach powiatu marzec 2012r. – marzec 2013r.

Wyszczególnienie	Liczba bezrobotnych		Wzrost/spadek +/-	Dynamika % 3:2
	na dzień 31.03.2012r.	na dzień 31.03.2013r.		
1.	2.	3.	4.	5.
Miasto i Gmina Góra	1.945	2.037	+92	104,7%
Miasto i Gmina Wąsosz	618	648	+30	104,9%
Gmina Jemielno	332	371	+39	111,7%
Gmina Niechlów	523	534	+11	102,1%
POWIAT	3.418	3.590	+172	105,0%

1.2 Stopa bezrobocia

Według danych GUS stopa bezrobocia w powiecie górowskim na koniec m-ca lutego 2013r. wynosiła **29,5 %**. W porównaniu do analogicznego okresu roku ubiegłego wzrost o **1,9%**.

Tabela nr 2. Stopa bezrobocia luty 2012r. – luty 2013r.

Wyszczególnienie	STOPA BEZROBOCIA (%)		Wzrost/spadek
	na dzień 29.02.2012	na dzień 28.02.2013	
POLSKA	13,5	14,4	+ 0,9
WOJEWÓDZTWO DOLNOŚLĄSKIE	13,6	14,6	+1,0
POWIAT GÓROWSKI	27,6	29,5	+1,9

1.3 Napływ i odpływ bezrobotnych

W okresie 3 m -cy 2013r. napływ bezrobotnych wyniósł **1.065** osób.

Był wyższy w porównaniu do roku 2012r. o **207** osób.

Odpływ w okresie 3 m-cy 2013r. **844** osoby, o **209** osób wyższy niż w roku 2012r.

Tabela nr 3. Napływ i odpływ bezrobotnych I - III 2012 i 2013r.

Wyszczególnienie		I - III 2012r	I - III 2013r	wzrost, spadek [-]	
Napływ bezrobotnych - ogółem		858	1.065	207	
w tym z powodu	poprzednio pracujący	729	868	139	
	zwolnieni z przyczyn dotyczących zakładu pracy	47	62	15	
	osoby w okresie do 12 m-cy od dnia ukończenia nauki	63	91	28	
	kobiety	339	425	86	
	zarejestrowani po raz pierwszy	125	146	21	
	zarejestrowani po raz kolejny	733	919	186	
	po pracach interwencyjnych	1	0	-1	
	po robotach publicznych	1	2	1	
	po stażu	0	65	65	
	po szkoleniu	9	10	1	
Odpływ bezrobotnych - ogółem		635	844	209	
w tym z powodu	podjęcia pracy - ogółem	311	348	37	
	w tym	podjęcia pracy niesubsydiowanej	299	316	17
		w tym: pracy sezonowej	92	51	- 41
		podjęcia pracy subsydiowanej-ogółem	12	32	20
		w tym: - podjęcia prac interwencyjnych	10	19	9
		podjęcia działalności gospodarczej	2	12	10
		podjęcia pracy w ramach refundacji kosztów doposażenia stanowiska pracy zatrudnionego bezrobotnego	0	1	1
	rozpoczęcia szkolenia	21	30	9	
	rozpoczęcia stażu	14	121	107	
	odmowa bez uzasadnionej przyczyny przyjęcia propozycji odpowiedniej pracy lub innej formy pomocy	4	40	36	
	nie potwierdzenia gotowości do pracy	203	242	39	
	dobrowolnej rezygnacji ze statusu bezrobotnego	40	26	- 14	
	podjęcia nauki	0	1	1	
	ukończenia 60/65 lat	2	6	4	
	nabycia praw emerytalnych lub rentowych	8	5	-3	
nabycia uprawnień do świadczeń przedemerytalnych	4	2	-2		
innych	28	23	-5		
Spadek [-], wzrost bezrobocia w okresie sprawozdawczym		223	221		

II. Struktura bezrobocia

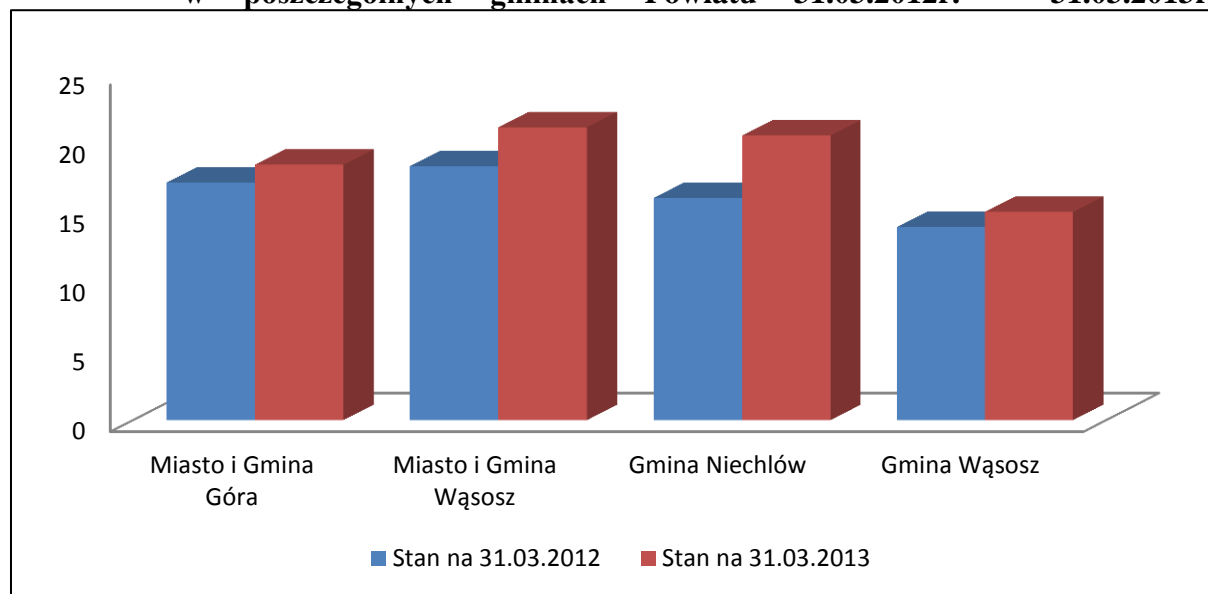
2.1 Osoby z prawem do zasiłku

Na koniec marca 2013r. liczba osób bezrobotnych uprawnionych do otrzymywania zasiłku wynosiła **667** osób tj. **18,6%** ogółu zarejestrowanych. W porównaniu do marca 2012r. wzrost o **96** osób tj. **1,9%**.

Tabela nr 5. Bezrobotni z prawem do zasiłku w poszczególnych gminach (w %) marzec 2012 – marzec 2013r.

Miasto i Gmina Gmina	Liczba bezrobotnych na dzień 31.03.2012r.	Bezrobotni z prawem do zasiłku na dzień 31.03.2012r	Udział % 3 : 2	Liczba bezrobotnych na dzień 31.03.2013r.	Bezrobotni z prawem na dzień 31.03.2013r	Udział % 6 : 5
1.	2.	3.	4.	5.	6.	7.
Miasto i Gmina Góra	1.945	332	17,1	2.037	374	18,4
Miasto i Gmina Wąsosz	618	113	18,3	648	137	21,1
Gmina Jemielno	332	53	16,0	371	76	20,5
Gmina Niechlów	523	73	13,9	534	80	15,0
POWIAT	3.418	571	16,7	3.590	667	18,6

Wykres nr 1. Procentowy udział osób bezrobotnych z prawem do zasiłku w poszczególnych gminach Powiatu 31.03.2012r. – 31.03.2013r.



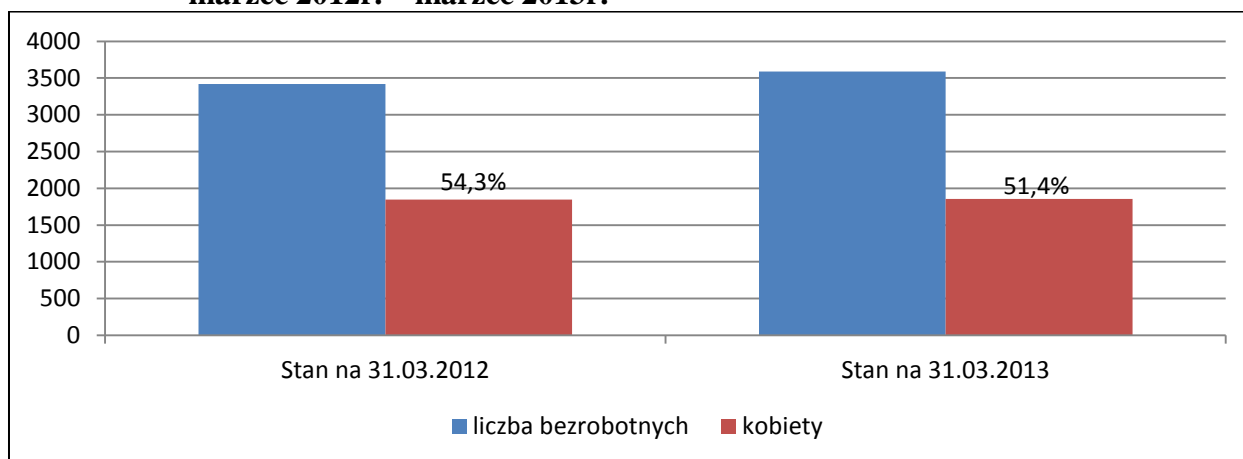
2.2 Kobiety

W m- cu marca 2013r. liczba zarejestrowanych kobiet wyniosła **1.845** osób tj. **51,4 %**.

W analogicznym okresie roku ubiegłego **1.856** osób tj. **54,3 %**.

Spadek o **11** osób tj. **2,9 %**.

Wykres nr 2. Procentowy udział bezrobotnych kobiet do ogólnej liczby zarejestrowanych marzec 2012r. – marzec 2013r.



2.3 Bezrobotni według grup wiekowych

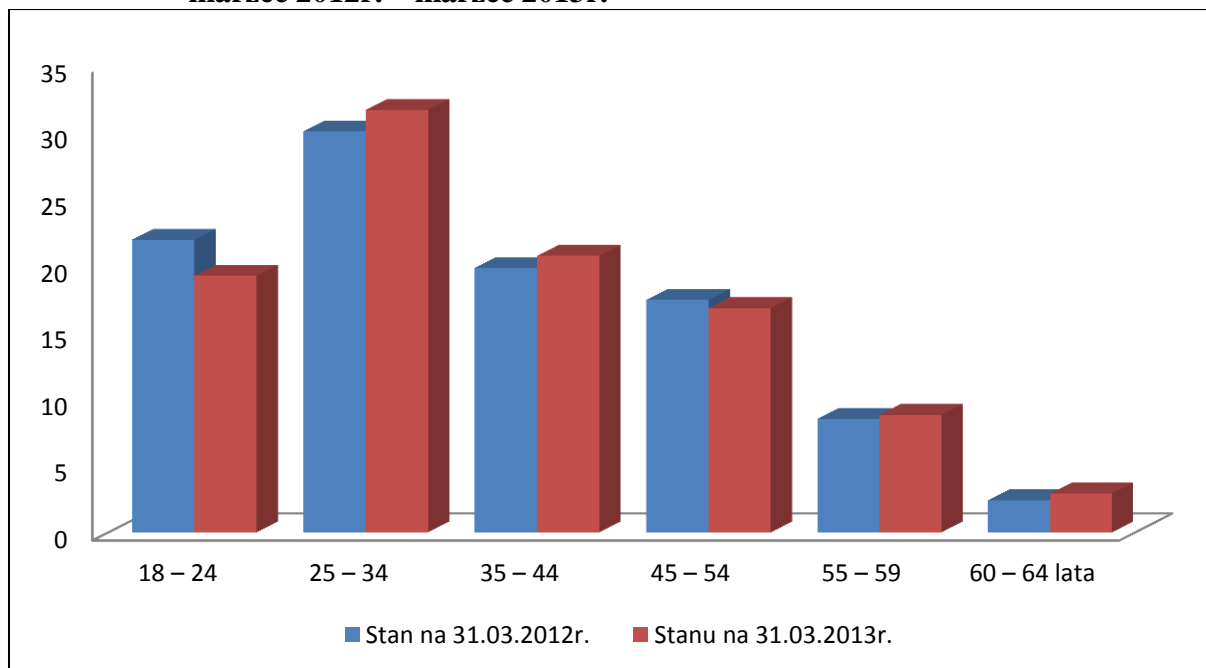
Na koniec m-ca marca 2013r. **31,6%** osób zarejestrowanych stanowiły osoby w wieku **25-34 lata** - **1.134** osób. W porównaniu do marca 2012r. wzrost o **109** osób tj. **1,6%**.

Osoby po **60 roku** życia stanowiły **2,9%** ogółu zarejestrowanych, wzrost o **0,5%**.

Tabela nr 5. Bezrobotni według grup wiekowych marzec 2012r. – marzec 2013r.

Wiek w latach	Liczba bezrobotnych na dzień 31.03.2012r.	Udział % do ogółu zarejestrowanych na 31.03 2012r.	Liczba bezrobotnych na dzień 31.03.2013r.	Udział % do ogółu zarejestrowanych na 31.03.2013r.
1.	2.	3.	4.	5.
18 – 24	750	21,9	692	19,2
25 – 34	1.025	30,0	1.134	31,6
35 – 44	678	19,8	743	20,7
45 – 54	595	17,4	603	16,8
55 – 59	288	8,5	315	8,8
60 – 64 lata	82	2,4	103	2,9
OGÓLEM	3.418	100,0	3.590	100,0

Wykres nr 3. Procentowy udział bezrobotnych w poszczególnych grupach wiekowych marzec 2012r. – marzec 2013r.



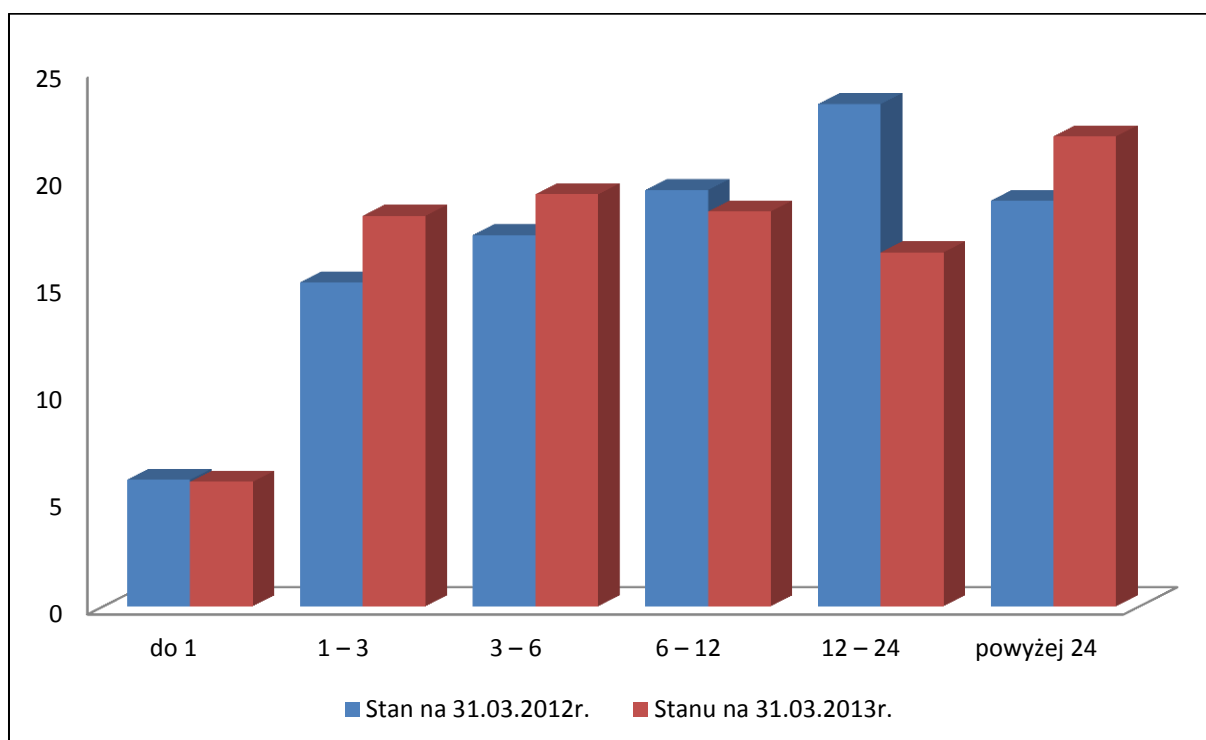
2.4 Bezrobotni według czasu pozostawania bez pracy

Na dzień 31.03.2013r. **38,4%** zarejestrowanych, to osoby bezrobotne pozostające bez pracy powyżej 12 m-cy. W porównaniu do analogicznego okresu roku ubiegłego spadek o **3,9%**.

Tabela nr 6. Bezrobotni według czasu pozostawania bez pracy marzec 2012r.- marzec 2013r.

Czas pozostawanie bez pracy w miesiącach	Liczba bezrobotnych na dzień 31.03.2012r.	Udział % do ogółu zarejestrowanych według stanu na 31.03.2012r.	Liczba bezrobotnych na dzień 31.03.2013r.	Udział % do ogółu zarejestrowanych według stanu na 31.03.2013r.
1.	2.	3.	4.	5.
do 1	201	5,9	206	5,8
1 – 3	517	15,1	652	18,2
3 – 6	590	17,3	690	19,2
6 – 12	663	19,4	662	18,4
12 – 24	800	23,4	592	16,5
powyżej 24	647	18,9	788	21,9
OGÓLEM	3.418	100,0	3590	100,0

Wykres nr 4. Procentowy udział bezrobotnych według czasu pozostawania bez pracy marzec 2012r. – marzec 2013r.



3.5 Bezrobotni według poziomu wykształcenia

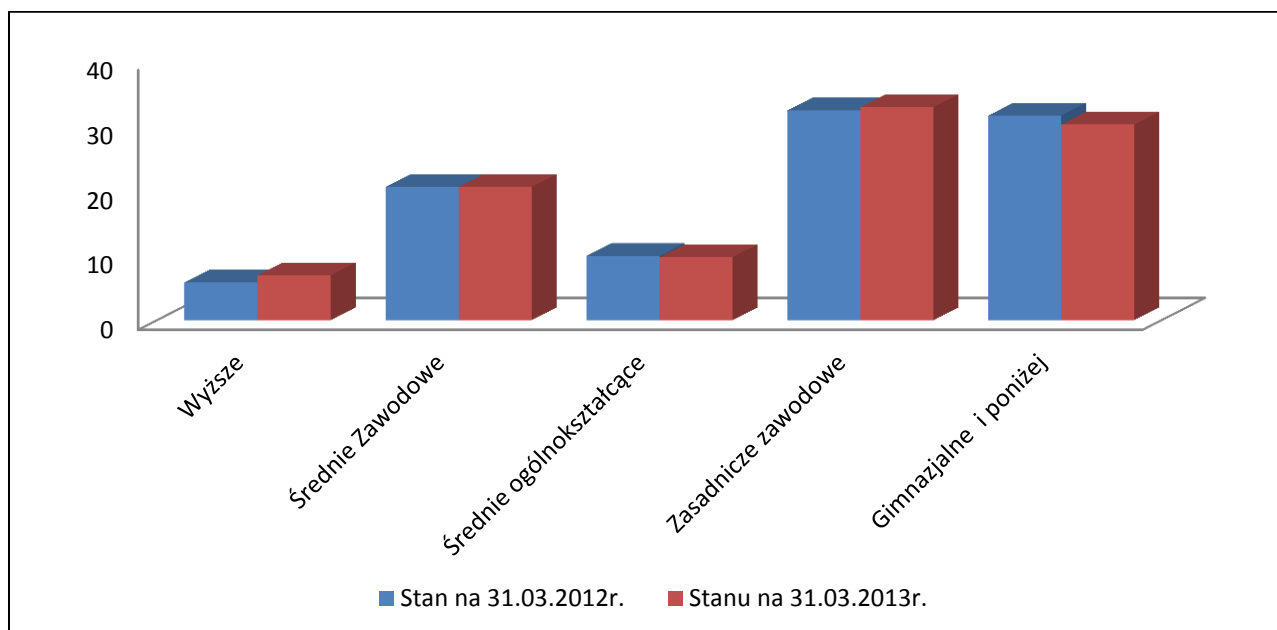
Na koniec marca 2013r. najliczniejszą grupę wśród osób zarejestrowanych stanowiły osoby z wykształceniem zasadniczym zawodowym **1.179** osób tj. **32,8%**.

W porównaniu do analogicznego okresu roku ubiegłego wzrost o **0,5%**.

Tabela nr 7. Bezrobotni według poziomu wykształcenia marzec 2012r.- marzec 2013r.

Wykształcenie	Liczba bezrobotnych na dzień 31.03.2012r.	Udział % do ogółu zarejestrowanych według stanu na 31.03.2012r.	Liczba bezrobotnych na dzień 31.03.2013r.	Udział % do ogółu zarejestrowanych według stanu na 31.03.2013r.
1.	2.	3.	4.	5.
Wyższe	199	5,8	249	6,9
Średnie Zawodowe	700	20,5	736	20,5
Średnie ogólnokształcące	338	9,9	346	9,7
Zasadnicze zawodowe	1.103	32,3	1.179	32,8
Gimnazjalne i poniżej	1.078	31,5	1.080	30,1
OGÓLEM	3.418	100,0	3.590	100,0

Wykres nr 5. Procentowy udział bezrobotnych według poziomu wykształcenia marzec 2012r. – marzec 2013r.



III. AKTYWIZAJA ZAWODOWA BEZROBOTNYCH

3.1 Zgłoszenia wolnych miejsc pracy

W analizowanym okresie (3 miesiące 2013r.) pracodawcy zgłosili:

- **343** wolne miejsc pracy,
- w tym **205** miejsc aktywizacji zawodowych.

W analogicznym okresie roku ubiegłego:

- **270** wolne miejsca pracy,
- w tym **87** miejsc aktywizacji zawodowych.

W badanym okresie liczba wolnych miejsc pracy wzrosła ogółem o **73**.

Tabela nr 8. Ofert pracy marzec 2012r.- marzec 2013r.

Wyszczególnienie		I - III 2012r.	I - III 2013r.	Wzrost/spadek
1.		2.	3.	4.
Ogółem		270	343	+73
z ogółu	Ofert subsydiowane	87	205	+118
	Ofert nie subsydiowane	183	138	-45
	Sektor publiczny	99	49	-50
	Sektor prywatny	171	294	+123

3.2 Działania podejmowane w ramach środków Funduszu Pracy przyznanych algorytmem

Kwota środków Funduszu Pracy przyznanych algorytmem w 2013 roku wynosi **2.916.700,00 PLN**.

W okresie 3 m- cy 2013r. w ramach aktywnych programów przeciwdziałania bezrobociu ze środków Funduszu Pracy skierowano:

- do prac interwencyjnych – **12** osób,
- na szkolenia – **30** osób,
- na staże – **27** osób,
- **3** bezrobotnym przyznano jednorazowe środki na rozpoczęcie działalności gospodarczej,
- dla **1** pracodawcy przyznano środki na stworzenie nowego stanowiska pracy (miejsc 1).

3.Działania współfinansowane z Europejskiego Funduszu Społecznego

„Teraz młodzież”

Powiatowy Urząd Pracy w 2013r. kontynuuje realizację projekt konkursowego **„Teraz młodzież”**, w ramach Programu Operacyjnego Kapitał Ludzki, Priorytet VI „Rynek pracy otwarty dla wszystkich”, Działanie 6.1. „Poprawa dostępu do zatrudnienia oraz wspieranie aktywności zawodowej w regionie”, Poddziałanie 6.1.1. „Wsparcie osób pozostających bez zatrudnienia na regionalnym rynku pracy”.

Projekt współfinansowany jest przez Unię Europejską ze środków Europejskiego Funduszu Społecznego. Na jego realizację pozyskano środki w wysokości **539.683,70zł**.

Projekt obejmie działaniami aktywizacyjnymi **75** osób bezrobotnych /42K i 33M/, w wieku 15- 24 lata, nie pozostających w zatrudnieniu przez nieprzerwany okres 12 m-cy.

Cel główny projektu - ograniczenie bezrobocia wśród młodzieży Powiatu Górowskiego zostanie zrealizowany poprzez:

- nabycie umiejętności praktycznych i zdobycie doświadczenia zawodowego poprzez udział **60** osób w 6 m-ch stażach,
- zwiększenie poziomu zatrudnienia poprzez udział w zatrudnieniu subsydiowanym **15** osób, przez okres 12 m-cy.

W ramach zaplanowanych działań wszyscy uczestnicy projektu skorzystają z usług doradcy zawodowego i pośrednika pracy w zakresie rozpoznania przyczyn pozostawania bez pracy, zaplanowania działań prowadzących do zatrudnienia oraz pomocy w uzyskaniu odpowiedniego miejsca stażu lub zatrudnienia.

Ponadto w ramach wspierania mobilności przewidziano zwrot kosztów dojazdu z miejsca zamieszkania do miejsca odbywania stażu lub zatrudnienia.

W ramach tych środków w okresie 3 m-cy 2013r.:

- na staż skierowano - **30** osób,
- na prace interwencyjne – **7** osób.

„Wystarczy chcieć”

Tutejszy Urząd w bieżącym roku kontynuuje realizację projektu systemowego pt. „Wystarczy chcieć” w ramach programu Operacyjnego Kapitał ludzki, Priorytet VI, Działanie 6.1, Poddziałanie 6.1.3 „Poprawa zdolności do zatrudnienia oraz podnoszenie poziomu aktywności zawodowej osób bezrobotnych”. Projekt współfinansowany jest przez Unię Europejską ze środków Europejskiego Funduszu Społecznego. Wartość projektu w 2013r. to: **2.622.500,00** PLN.

W ramach projektu działaniami aktywizacyjnymi objętych zostanie **254** osoby bezrobotne zarejestrowane w Powiatowym Urzędzie Pracy w Górze, w tym w szczególności osoby znajdujące się w szczególnej sytuacji na rynku pracy, tj. Bezrobotni do 30 roku życia; bezrobotni długotrwale albo po zakończeniu realizacji kontraktu socjalnego, albo kobiety, które nie podjęły zatrudnienia po urodzeniu dziecka; bezrobotni powyżej 50 roku życia; bezrobotni bez kwalifikacji zawodowych, bez doświadczenia zawodowego lub bez wykształcenia średniego; bezrobotni samotnie wychowujący co najmniej jedno dziecko do 18 roku życia; bezrobotni, którzy po odbyciu kary pozbawienia wolności nie podjęli zatrudnienia, bezrobotni niepełnosprawni.

Planowane formy wsparcia to:

- staże – 210 osób,
- prace interwencyjne w jednostkach samorządu terytorialnego – 10 osób,
- jednorazowe środki na podjęcie działalności gospodarczej – 34 osoby.

W ramach tych środków w okresie 3 m-cy 2013r.:

- na staż skierowano – **64** osoby,
- **9** bezrobotnym wypłacono jednorazowe środki na podjęcie działalności gospodarczej.

Wyk. M. Witko