



## **Informacja o sytuacji na rynku pracy w Powiecie Górowskim**

**ZA I PÓLROCZE 2013**

## **I. Poziom bezrobocie**

### **1.1 Liczba osób bezrobotnych**

Na dzień 30.06.2013r. w PUP zarejestrowanych było **3.210** osób.

W porównaniu do m-ca czerwca 2012r. wzrost o 178 osób tj. **5,9 %**.

**Tabela nr 1. Zmiany w poziomie bezrobocia w poszczególnych gminach powiatu  
czerwiec 2012r. – czerwiec 2013r.**

Wyszczególnienie	Liczba bezrobotnych							Wzrost/ spadek +/- (8-2)	Dynamika % (8:2)
	na dzień 30.06.12r.	na dzień 31.01.13r.	na dzień 28.02.13r.	na dzień 31.03.13r.	na dzień 30.04.13r.	na dzień 31.05.13r.	na dzień 30.06.13r.		
1.	2.	3.	4.	5.	6.	7.	8.	9.	10.
<b>Miasto i Gmina Góra</b>	1719	2091	2137	2037	2000	1917	1860	+141	108,2
<b>Miasto i Gmina Wąsosz</b>	542	672	677	648	622	598	549	+7	101,3
<b>Gmina Jemielno</b>	284	366	376	371	355	318	313	+29	110,2
<b>Gmina Niechlów</b>	487	531	537	534	505	499	488	+1	100,2
<b>POWIAT</b>	<b>3032</b>	<b>3660</b>	<b>3727</b>	<b>3590</b>	<b>3482</b>	<b>3332</b>	<b>3210</b>	<b>+178</b>	<b>105,9</b>

### **1.2 Stopa bezrobocia**

Według danych GUS stopa bezrobocia w powiecie górowskim na koniec m-ca maja 2013r. wynosiła **27,2%**. W porównaniu do analogicznego okresu roku ubiegłego wzrost o **2,3%**.

**Tabela nr 2. Stopa bezrobocia maj 2012r. – maj 2013r.**

Wyszczególnienie	STOPA BEZROBOCIA (%)						Wzrost/ Spadek +/- (7-2)
	na dzień 31.05.12	na dzień 31.01.13	na dzień 28.02.13	na dzień 31.03.13	na dzień 30.04.13	na dzień 31.05.13	
1.	2.	3.	4.	5.	6.	7.	8.
<b>POLSKA</b>	12,4	14,2	14,4	14,3	14,0	13,5	+ 1,1
<b>WOJEWÓDZTWO DOLNOŚLĄSKIE</b>	12,5	14,3	14,6	14,5	14,1	13,6	+1,1
<b>POWIAT GÓROWSKI</b>	24,9	29,1	29,5	28,7	28,1	27,2	+2,3

### 1.3 Napływ i odpływ bezrobotnych

W okresie 6 m-cy 2013r. napływ bezrobotnych wyniósł **1.789** osób.

Był wyższy w porównaniu do roku 2012r. o **197** osób.

Odpływ w okresie 6 m-cy 2013r. **1.948** osób, o **193** osoby wyższy niż w roku 2012r.

**Tabela nr 3. Napływ i odpływ bezrobotnych I - VI 2012 i 2013r.**

Wyszczególnienie		I - VI 2012r	I - VI 2013r	wzrost, spadek [-]	
<b>Napływ bezrobotnych - ogółem</b>		<b>1592</b>	<b>1789</b>	<b>+197</b>	
w tym z powodu	poprzednio pracujący	1304	1367	+63	
	zwolnieni z przyczyn dotyczących zakładu pracy	107	94	-13	
	kobiety	660	721	+61	
	zarejestrowani po raz pierwszy	272	286	+14	
	zarejestrowani po raz kolejny	1320	1503	+183	
	po pracach interwencyjnych	2	1	+1	
	po robotach publicznych	1	2	+1	
	po stażu	17	74	+57	
	po szkoleniu	48	52	+4	
	po pracach społecznie użytecznych	6	0	-6	
<b>Odpływ bezrobotnych - ogółem</b>		<b>1755</b>	<b>1948</b>	<b>+193</b>	
w tym z powodu	podjęcia pracy - ogółem	802	841	+39	
	w tym	podjęcia pracy niesubsydiowanej	251	712	+461
		w tym: pracy sezonowej	124	137	+13
		podjęcia pracy subsydiowanej-ogółem	86	129	+43
		w tym: - podjęcia prac interwencyjnych	29	46	+17
		- robót publicznych	24	34	+10
		podjęcia działalności gospodarczej	23	35	+12
		podjęcia pracy w ramach refundacji kosztów wyposażenia stanowiska pracy zatrudnionego bezrobotnego	10	14	+4
	rozpoczęcia szkolenia	69	65	-4	
	rozpoczęcia stażu	103	274	+171	
	rozpoczęcia pracy społecznie użytecznej	16	14	-2	
	odmowa bez uzasadnionej przyczyny przyjęcia propozycji odpowiedniej pracy lub innej formy pomocy	34	65	+31	
	nie potwierdzenia gotowości do pracy	575	556	-19	
	dobrowolnej rezygnacji ze statusu bezrobotnego	66	60	-6	
	podjęcia nauki	0	1	+1	
	ukończenia 60/65 lat	13	8	-5	
	nabycia praw emerytalnych lub rentowych	9	9	-	
nabycia uprawnień do świadczeń przedemerytalnych	9	9	-		
innych	59	46	-13		

## II. Struktura bezrobocia

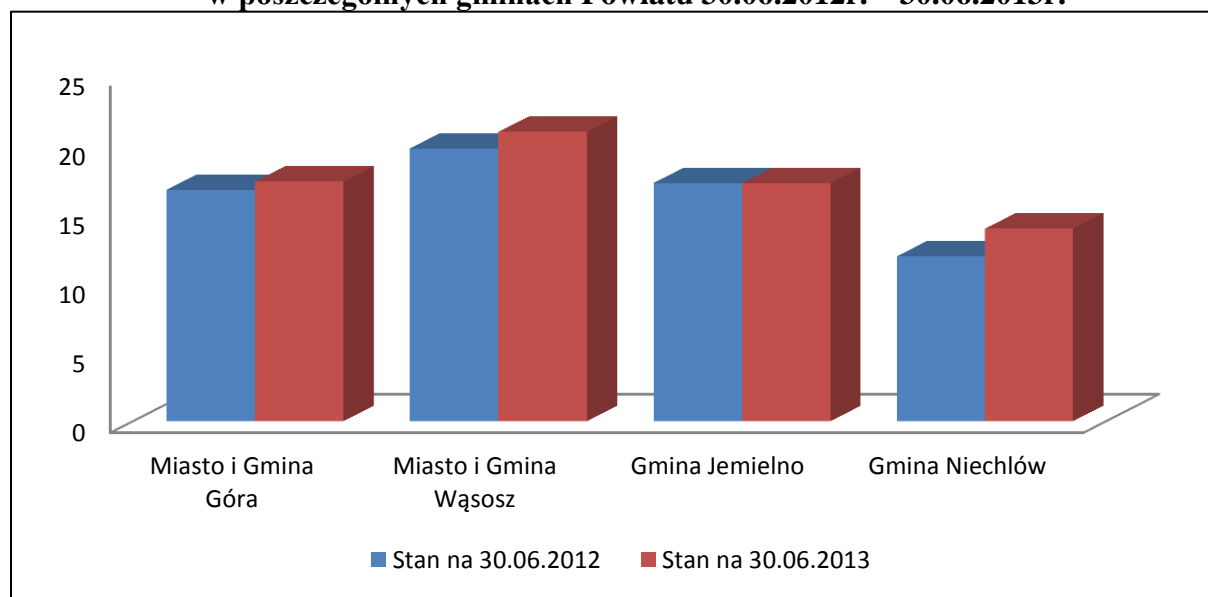
### 2.1 Osoby z prawem do zasiłku

Na koniec czerwca 2013r. liczba osób bezrobotnych uprawnionych do otrzymywania zasiłku wynosiła **559** osób tj. **17,4%** ogółu zarejestrowanych. W porównaniu do czerwca 2012r. wzrost o **57** osób tj. **0,8%**.

**Tabela nr 4. Bezrobotni z prawem do zasiłku w poszczególnych gminach (w %) czerwiec 2012 – czerwiec 2013r.**

Miasto i Gmina Gmina	Liczba bezrobotnych na dzień 30.06.2012r.	Bezrobotni z prawem do zasiłku na dzień 30.06.2012r.	Udział % 3 : 2	Liczba bezrobotnych na dzień 30.06.2013r.	Bezrobotni z prawem na dzień 30.06.2013r	Udział % 6 : 5
1.	2.	3.	4.	5.	6.	7.
Miasto i Gmina Góra	1719	288	16,7	1860	322	17,3
Miasto i Gmina Wąsosz	542	107	19,7	549	115	20,9
Gmina Jemielno	284	49	17,2	313	54	17,2
Gmina Niechlów	487	58	11,9	488	68	13,9
<b>POWIAT</b>	<b>3032</b>	<b>502</b>	<b>16,6</b>	<b>3210</b>	<b>559</b>	<b>17,4</b>

**Wykres nr 1. Procentowy udział osób bezrobotnych z prawem do zasiłku w poszczególnych gminach Powiatu 30.06.2012r. – 30.06.2013r.**



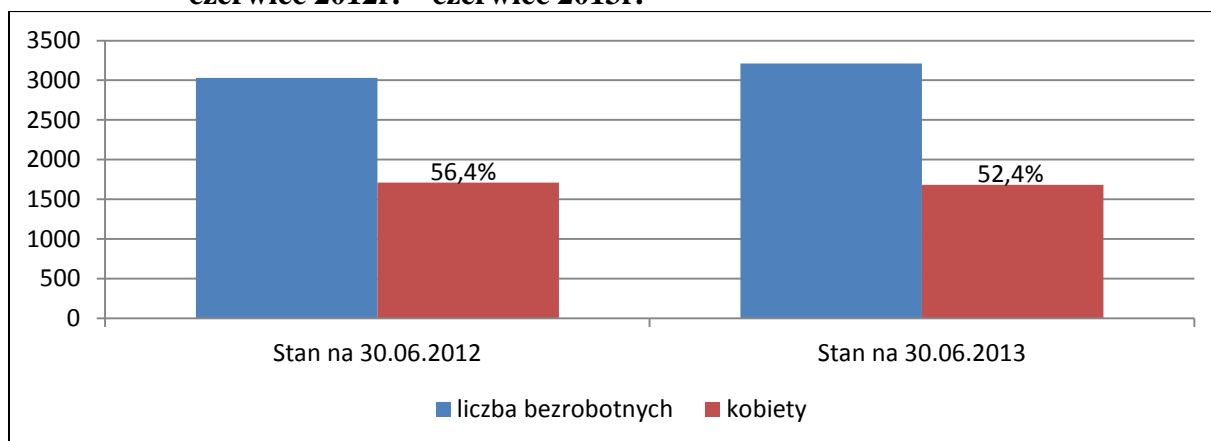
## 2.2 Kobiety

W m-cu czerwcu 2013r. liczba zarejestrowanych kobiet wyniosła **1.683** osoby tj. **52,4%**.

W analogicznym okresie roku ubiegłego **1.710** osób tj. **56,4%** .

Spadek o **27** osób tj. **4,0%**.

**Wykres nr 2. Procentowy udział bezrobotnych kobiet do ogólnej liczby zarejestrowanych czerwiec 2012r. – czerwiec 2013r.**



## 2.3 Bezrobotni według grup wiekowych

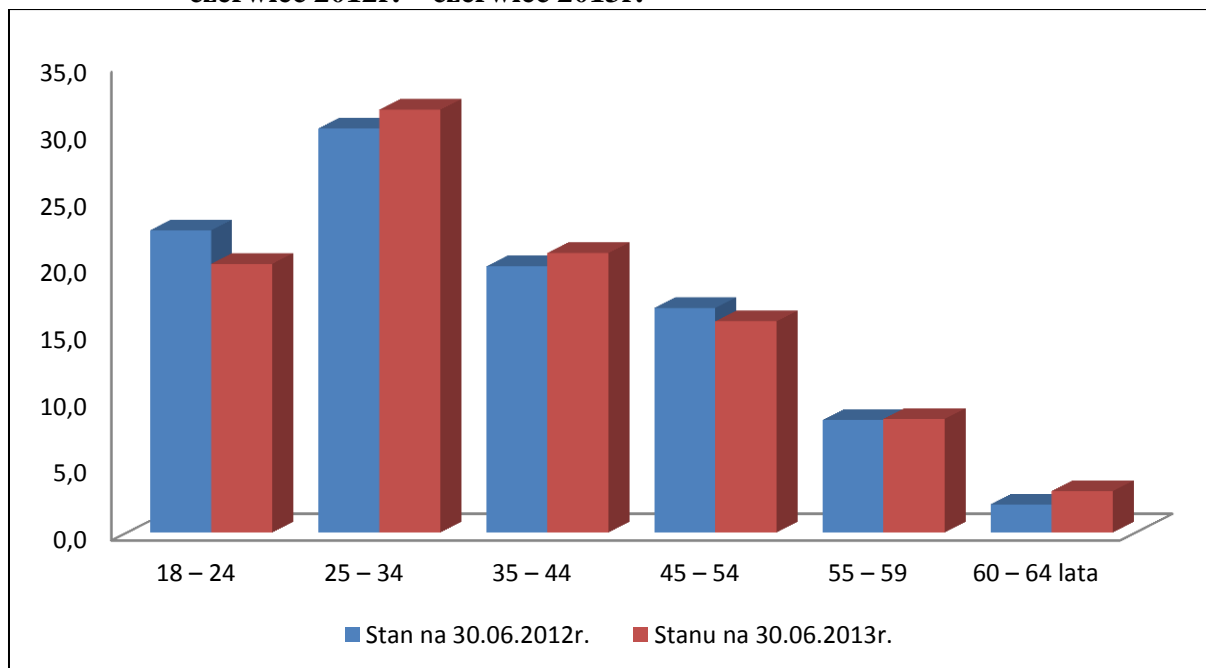
Na koniec m-ca czerwcu 2013r. **31,6%** osób zarejestrowanych stanowiły osoby w wieku **25-34 lata** - **1.013** osób. W porównaniu do czerwca 2012r. wzrost o **98** osób tj. **1,4%**.

Osoby po **60 roku** życia stanowiły **3,1%** ogółu zarejestrowanych, wzrost o **1,0%**.

**Tabela nr 5. Bezrobotni według grup wiekowych czerwiec 2012r. – czerwiec 2013r.**

Wiek w latach	Liczba bezrobotnych na dzień 30.06.2012r.	Udział % do ogółu zarejestrowanych na 30.06 2012r.	Liczba bezrobotnych na dzień 30.06.2013r.	Udział % do ogółu zarejestrowanych na 30.06.2013r.
1.	2.	3.	4.	5.
18 – 24	685	22,6	646	20,1
25 – 34	915	30,2	1013	31,6
35 – 44	603	19,9	671	20,9
45 – 54	509	16,8	507	15,8
55 – 59	255	8,4	273	8,5
60 – 64 lata	65	2,1	100	3,1
<b>OGÓLEM</b>	<b>3032</b>	<b>100,0</b>	<b>3210</b>	<b>100,0</b>

**Wykres nr 3. Procentowy udział bezrobotnych w poszczególnych grupach wiekowych  
czerwiec 2012r. – czerwiec 2013r.**



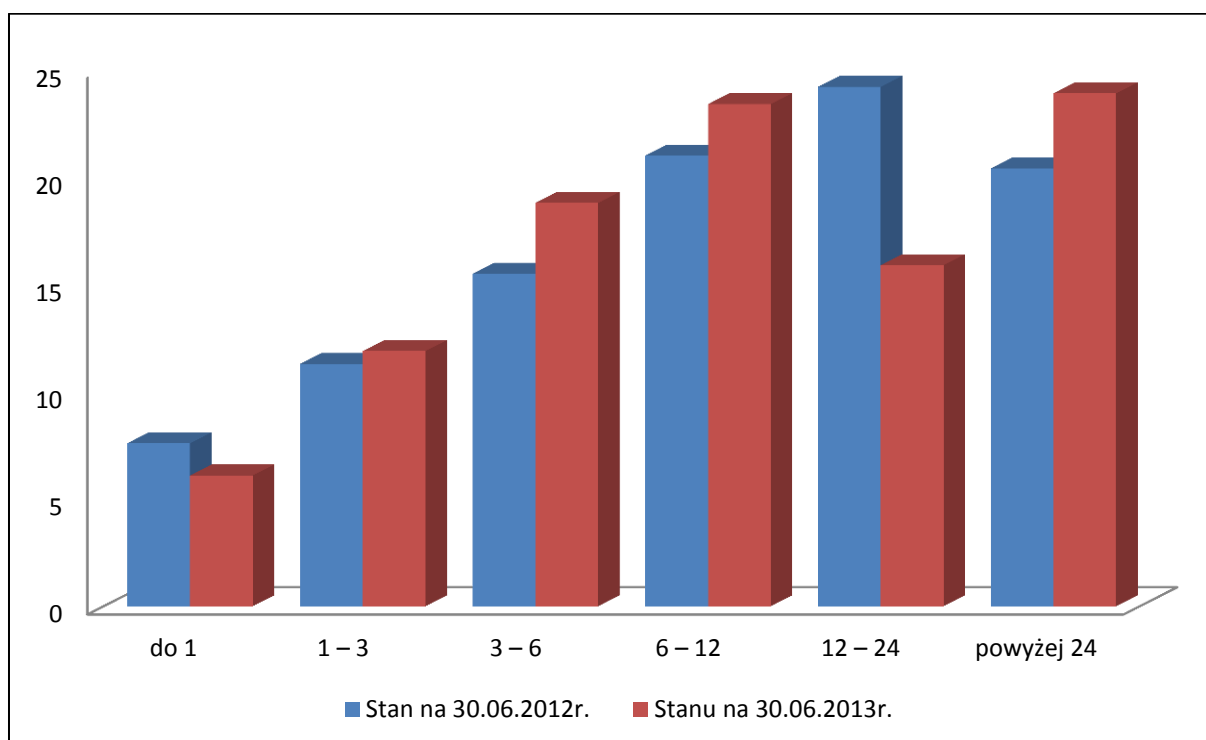
## 2.4 Bezrobotni według czasu pozostawania bez pracy

Na dzień 30.06.2013r. **39,8%** zarejestrowanych, to osoby bezrobotne pozostające bez pracy powyżej 12 m-cy. W porównaniu do analogicznego okresu roku ubiegłego spadek o **4,8%**.

**Tabela nr 6. Bezrobotni według czasu pozostawania bez pracy  
czerwiec 2012r.- czerwiec 2013r.**

Czas pozostawanie bez pracy w miesiącach	Liczba bezrobotnych na dzień 30.06.2012r.	Udział % do ogółu zarejestrowanych według stanu na 30.06.2012r.	Liczba bezrobotnych na dzień 30.06.2013r.	Udział % do ogółu zarejestrowanych według stanu na 30.06.2013r.
1.	2.	3.	4.	5.
do 1	228	7,6	194	6,1
1 – 3	342	11,3	383	11,9
3 – 6	471	15,5	604	18,8
6 – 12	638	21,0	752	23,4
12 – 24	734	24,2	510	15,9
powyżej 24	619	20,4	767	23,9
<b>OGÓLEM</b>	<b>3032</b>	<b>100,0</b>	<b>3210</b>	<b>100,0</b>

**Wykres nr 4. Procentowy udział bezrobotnych według czasu pozostawania bez pracy czerwiec 2012r. – czerwiec 2013r.**



## 2.5 Bezrobotni według poziomu wykształcenia

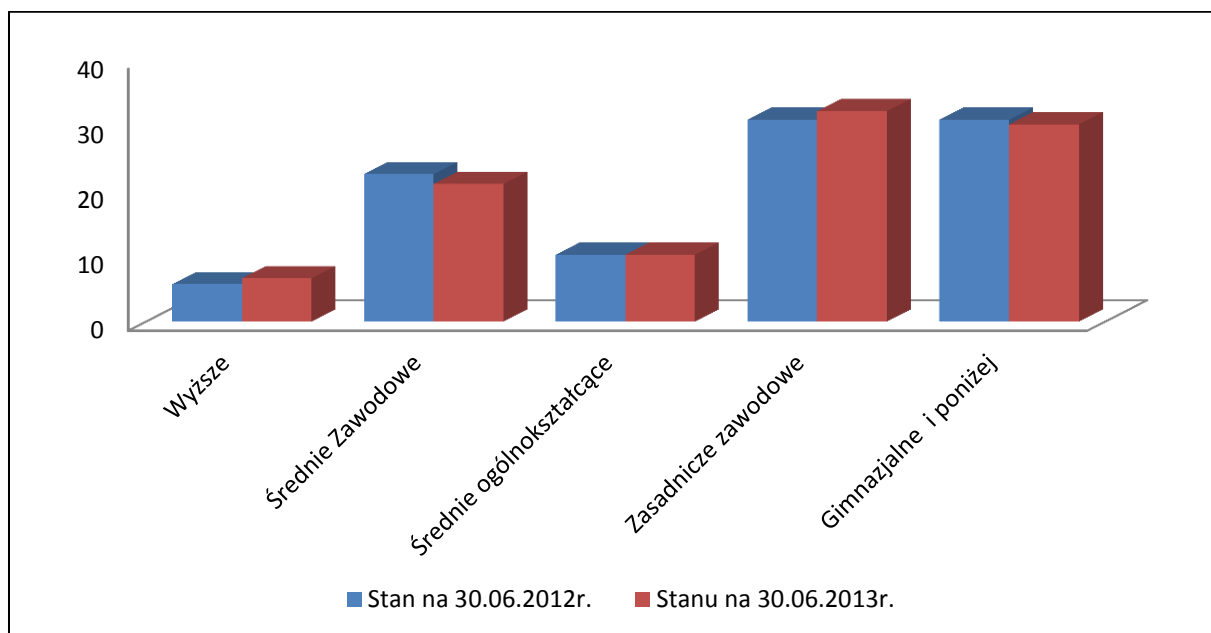
Na koniec czerwca 2013r. najliczniejszą grupę wśród osób zarejestrowanych stanowiły osoby z wykształceniem zasadniczym zawodowym **1.032** osoby tj. **32,1%**.

W porównaniu do analogicznego okresu roku ubiegłego wzrost o **1,3%**.

**Tabela nr 7. Bezrobotni według poziomu wykształcenia czerwiec 2012r.- czerwiec 2013r.**

Wykształcenie	Liczba bezrobotnych na dzień 30.06.2012r.	Udział % do ogółu zarejestrowanych według stanu na 30.06.2012r.	Liczba bezrobotnych na dzień 30.06.2013r.	Udział % do ogółu zarejestrowanych według stanu na 30.06.2013r.
1.	2.	3.	4.	5.
Wyższe	171	5,7	210	6,6
Średnie Zawodowe	683	22,5	674	21,0
Średnie ogólnokształcące	308	10,2	328	10,2
Zasadnicze zawodowe	935	30,8	1032	32,1
Gimnazjalne i poniżej	935	30,8	966	30,1
<b>OGÓLEM</b>	<b>3.032</b>	<b>100,0</b>	<b>3210</b>	<b>100,0</b>

**Wykres nr 5. Procentowy udział bezrobotnych według poziomu wykształcenia  
czerwiec 2012r. – czerwiec 2013r.**



### **III. AKTYWIZAJA ZAWODOWA BEZROBOTNYCH**

#### **3.1 Zgłoszenia wolnych miejsc pracy**

W analizowanym okresie (6 miesięcy 2013r.) pracodawcy zgłosili:

- **700** wolnych miejsc pracy,
- w tym **404** miejsca aktywizacji zawodowej.

W analogicznym okresie roku ubiegłego:

- **546** wolnych miejsc pracy,
- w tym **214** miejsca aktywizacji zawodowej.

W badanym okresie liczba wolnych miejsc pracy wzrosła ogółem o **154**.

**Tabela nr 8. Ofert pracy czerwiec 2012r.- czerwiec 2013r.**

Wyszczególnienie		I - VI 2012r.	I - VI 2013r.	Wzrost/spadek
1.		2.	3.	4.
Ogółem		<b>546</b>	<b>700</b>	<b>+154</b>
z ogółu	Ofert subsydiowane	214	404	+190
	Ofert nie subsydiowane	332	296	-36
	Sektor publiczny	97	163	+66
	Sektor prywatny	449	537	+88



## **3.2 Działania podejmowane w ramach środków Funduszu Pracy przyznanych algorytmem**

Kwota środków Funduszu Pracy przyznanych algorytmem w 2013 roku wynosi **2.912.500,00 PLN**.

W okresie 6 m-cy 2013r. w ramach aktywnych programów przeciwdziałania bezrobociu ze środków Funduszu Pracy skierowano:

- do prac interwencyjnych – **30** osób,
- na szkolenia – **65** osób,
- na staże – **68** osób,
- **3** bezrobotnym przyznano jednorazowe środki na rozpoczęcie działalności gospodarczej,
- dla **9** pracodawców przyznano środki na stworzenie nowego stanowiska pracy (miejsc 10).

## **3.3. Działania współfinansowane z Europejskiego Funduszu Społecznego**

### **Projekt pt. „Teraz młodzież”**

Powiatowy Urząd Pracy w 2013r. kontynuuje realizację projektu konkursowego „**Teraz młodzież**”, w ramach Programu Operacyjnego Kapitał Ludzki, Priorytet VI „Rynek pracy otwarty dla wszystkich”, Działanie 6.1. „Poprawa dostępu do zatrudnienia oraz wspieranie aktywności zawodowej w regionie”, Poddziałanie 6.1.1. „Wsparcie osób pozostających bez zatrudnienia na regionalnym rynku pracy”.

Projekt współfinansowany jest przez Unię Europejską ze środków Europejskiego Funduszu Społecznego. Na jego realizację pozyskano środki w wysokości **539.683,70 zł** z czego na działania aktywizacyjne 2013r. urząd zaplanował kwotę **346.193,02 zł**.

Projekt obejmuje działaniami aktywizacyjnymi **75** osób bezrobotnych /42K i 33M/, w wieku 15- 24 lata, nie pozostających w zatrudnieniu przez nieprzerwany okres 12 m-cy.

Cel główny projektu - ograniczenie bezrobocia wśród młodzieży Powiatu Górowskiego zostanie zrealizowany poprzez:

- nabycie umiejętności praktycznych i zdobycie doświadczenia zawodowego poprzez udział **60** osób w 6 m-ch stażach,
- zwiększenie poziomu zatrudnienia poprzez udział w zatrudnieniu subsydiowanym **15** osób, przez okres 12 m-cy.

W ramach zaplanowanych działań wszyscy uczestnicy projektu skorzystają z usług doradcy zawodowego i pośrednika pracy w zakresie rozpoznania przyczyn pozostawania bez pracy, zaplanowania działań prowadzących do zatrudnienia oraz pomocy w uzyskaniu odpowiedniego miejsca stażu lub zatrudnienia.

Ponadto w ramach wspierania mobilności geograficznej w ramach prac interwencyjnych przewidziano zwrot kosztów dojazdu z miejsca zamieszkania do miejsca zatrudnienia.

W ramach projektu „Teraz młodzież,, w okresie od stycznia do czerwca 2013r. zaktywizowano:

- na staż skierowano - **30** osób,
- na prace interwencyjne – **10** osób.

### **Projekt pt. „Wystarczy chcieć”**

Tutejszy Urząd w bieżącym roku kontynuuje realizację projektu systemowego pt. „Wystarczy chcieć” w ramach programu Operacyjnego Kapitał ludzki, Priorytet VI, Działanie 6.1, Poddziałanie 6.1.3 „Poprawa zdolności do zatrudnienia oraz podnoszenie poziomu aktywności zawodowej osób bezrobotnych”. Projekt współfinansowany jest przez Unię Europejską ze środków Europejskiego Funduszu Społecznego. Wartość projektu w 2013r. to: **2.622.500,00 PLN.**

W ramach projektu działaniami aktywizacyjnymi objętych zostanie **245** osób bezrobotnych zarejestrowanych w Powiatowym Urzędzie Pracy w Górze, w tym w szczególności osoby znajdujące się w szczególnej sytuacji na rynku pracy, tj. bezrobotni do 30 roku życia; bezrobotni długotrwale albo po zakończeniu realizacji kontraktu socjalnego, albo kobiety, które nie podjęły zatrudnienia po urodzeniu dziecka; bezrobotni powyżej 50 roku życia; bezrobotni bez kwalifikacji zawodowych, bez doświadczenia zawodowego lub bez wykształcenia średniego; bezrobotni samotnie wychowujący co najmniej jedno dziecko do 18 roku życia; bezrobotni, którzy po odbyciu kary pozbawienia wolności nie podjęli zatrudnienia, bezrobotni niepełnosprawni.

Planowane formy wsparcia to:

- staże – 186 osób,
- prace interwencyjne w jednostkach samorządu terytorialnego i gminnych samorządowych jednostkach organizacyjnych – 6 osób,
- jednorazowe środki na podjęcie działalności gospodarczej – 53 osoby.

W ramach projektu „Wystarczy chcieć,, w okresie od stycznia do czerwca 2013r. zaktywizowano:

- na staż skierowano – **176** osób,
- na prace interwencyjne skierowano – **6** osób,
- **32** bezrobotnym wypłacono jednorazowe środki na podjęcie działalności gospodarczej.

## **3.4 Działania podejmowane w ramach środków PFRON**

Tutejszy Urząd w bieżącym roku realizuje zadania z zakresu aktywizacji zawodowej osób niepełnosprawnych poszukujących pracy nie pozostających w zatrudnieniu.

Kwota przyznanych środków z PFRON 2013 r. wynosi 45.000 PLN.

W ramach przyznanych środków zorganizowano 1 staż.