



Informacja o sytuacji na rynku pracy w Powiecie Górowskim

ZA OKRES I - IX 2014R.

I. Poziom bezrobocia

1.1 Liczba osób bezrobotnych

Na dzień 30.09.2014r. w PUP zarejestrowanych było osób.

W porównaniu do m-ca września 2013r. wzrost o osób tj. %.

Tabela nr 1. Zmiany w poziomie bezrobocia w poszczególnych gminach powiatu wrzesień 2013r. – wrzesień 2014r.

Wyszczególnienie	Liczba bezrobotnych										Wzrost/ spadek +/- (11-2)	Dynamika % (11:2)
	na dzień 30.09.13r.	na dzień 31.01.14r.	na dzień 28.02.14r.	na dzień 31.03.14r.	na dzień 30.04.14r.	na dzień 31.05.14r.	na dzień 30.06.14r.	na dzień 31.07.14r.	na dzień 31.08.14r.	na dzień 30.09.14r.		
1.	2.	3.	4.	5.	6.	7.	8.	9.	10.	11.	12.	13.
Miasto i Gmina Góra	1848	2023	1977	1900	1842	1752	1664	1605	1607			
Miasto i Gmina Wąsosz	578	661	650	616	551	523	487	462	469			
Gmina Jemielno	324	367	355	343	327	302	296	270	275			
Gmina Niechlów	463	521	515	506	476	466	452	452	441			
POWIAT	3213	3572	3497	3365	3196	3043	2899	2789	2792			

1.2 Stopa bezrobocia

Według danych GUS stopa bezrobocia w powiecie górskim na koniec m-ca września 2013r. wynosiła **26,9%**. W porównaniu do analogicznego okresu roku ubiegłego wzrost o **1,2 %**.

Tabela nr 2. Stopa bezrobocia sierpień 2013r. – wrzesień 2014r.

Wyszczególnienie	STOPA BEZROBOCIA (%)										Wzrost/ Spadek +/- (11-2)
	na dzień 30.09.13	na dzień 31.01.14	na dzień 28.02.14	na dzień 31.03.14	na dzień 30.04.14	na dzień 31.05.15	na dzień 30.06.14	na dzień 31.07.14	na dzień 31.08.14	na dzień 30.09.14	
1.	2.	3.	4.	5.	6.	7.	8.	9.	10.	11.	12.
POLSKA	13,0										
WOJEWÓDZTW O DOLNOŚLĄSKIE	12,8										
POWIAT GÓROWSKI	26,9										

1.3 Napływ i odpływ bezrobotnych

W okresie 9 m -cy 2014r. napływ bezrobotnych wyniósł osoby.

Był wyższy w porównaniu do roku 2013r. o osób.

Odpływ w okresie 9 m-cy 2014r. osób, o osób wyższy niż w roku 2013r.

Tabela nr 3. Napływ i odpływ bezrobotnych I - IX 2013/2014r.

Wyszczególnienie		I - IX 2013r.	I - IX 2014r.	wzrost, spadek [-]	
Napływ bezrobotnych - ogółem		2834			
w tym z powodu	kobiety	1267			
	zarejestrowani po raz pierwszy	484			
	zarejestrowani po raz kolejny	2350			
	po pracach interwencyjnych	2			
	po robotach publicznych	2			
	po stażu	150			
	po szkoleniu	96			
	po pracach społecznie użytecznych	13			
Odpływ bezrobotnych - ogółem		2990			
w tym z powodu	podjęcia pracy - ogółem	1284			
	w tym	podjęcia pracy niesubsydiowanej	1113		
		w tym: pracy sezonowej	186		
		podjęcia pracy subsydiowanej-ogółem	171		
		w tym: - podjęcia prac interwencyjnych	55		
		- robót publicznych	34		
		podjęcia działalności gospodarczej	50		
		podjęcia pracy w ramach refundacji kosztów doposażenia stanowiska pracy zatrudnionego bezrobotnego	32		
		inne	0		
	rozpoczęcia szkolenia	101			
	rozpoczęcia stażu	334			
	rozpoczęcia pracy społecznie użytecznej	26			
	odmowa bez uzasadnionej przyczyny przyjęcia proponycji odpowiedniej pracy lub innej formy pomocy	97			
	nie potwierdzenia gotowości do pracy	926			
	dobrowolnej rezygnacji ze statusu bezrobotnego	89			
	podjęcia nauki	2			
	ukończenia 60/65 lat	13			
nabycia praw emerytalnych lub rentowych	13				
nabycia uprawnień do świadczeń przedemerytalnych	20				
innych	85				

II. Struktura bezrobocia

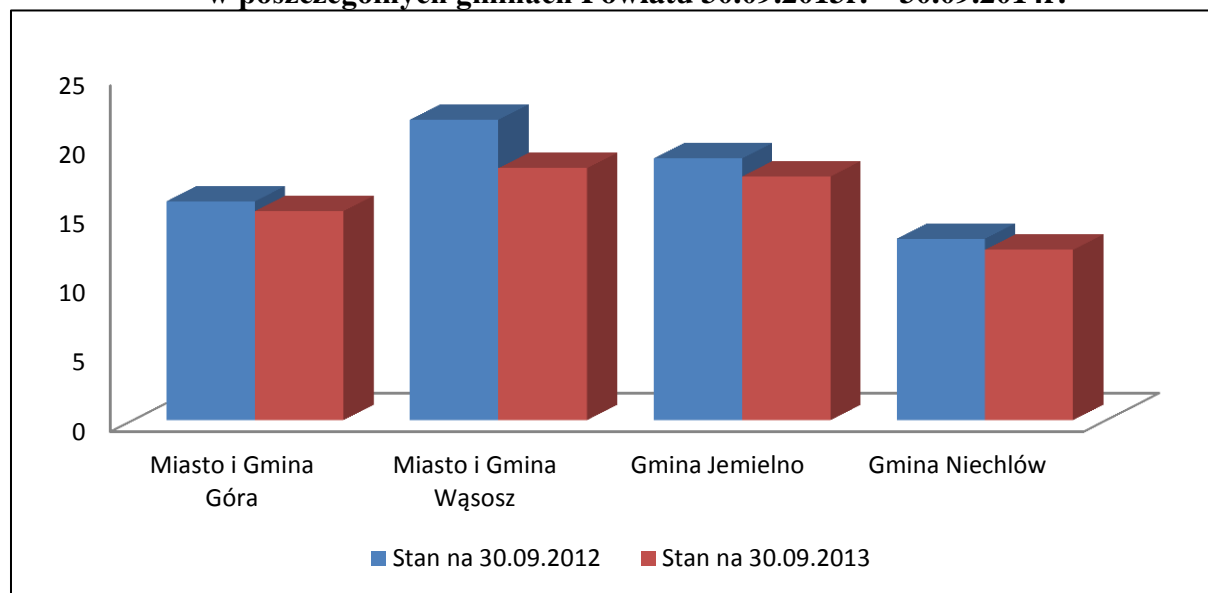
2.1 Osoby z prawem do zasiłku

Na koniec września 2014r. liczba osób bezrobotnych uprawnionych do otrzymywania zasiłku wynosiła osób tj. % ogółu zarejestrowanych. W porównaniu do września 2013r. spadek o osób tj. %.

Tabela nr 4. Bezrobotni z prawem do zasiłku w poszczególnych gminach (w %) wrzesień 2013r. – wrzesień 2014r.

Miasto i Gmina Gmina	Liczba bezrobotnych na dzień 30.09.2013r.	Bezrobotni z prawem do zasiłku na dzień 30.09.2013r.	Udział % 3 : 2	Liczba bezrobotnych na dzień 30.09.2014r.	Bezrobotni z prawem do zasiłku na dzień 30.09.2014r.	Udział % 6 : 5
1.	2.	3.	4.	5.	6.	7.
Miasto i Gmina Góra	1848	280	15,1			
Miasto i Gmina Wąsosz	578	105	18,2			
Gmina Jemielno	324	57	17,6			
Gmina Niechlów	463	57	12,3			
POWIAT	3213	499	15,5			

Wykres nr 1. Procentowy udział osób bezrobotnych z prawem do zasiłku w poszczególnych gminach Powiatu 30.09.2013r. – 30.09.2014r.



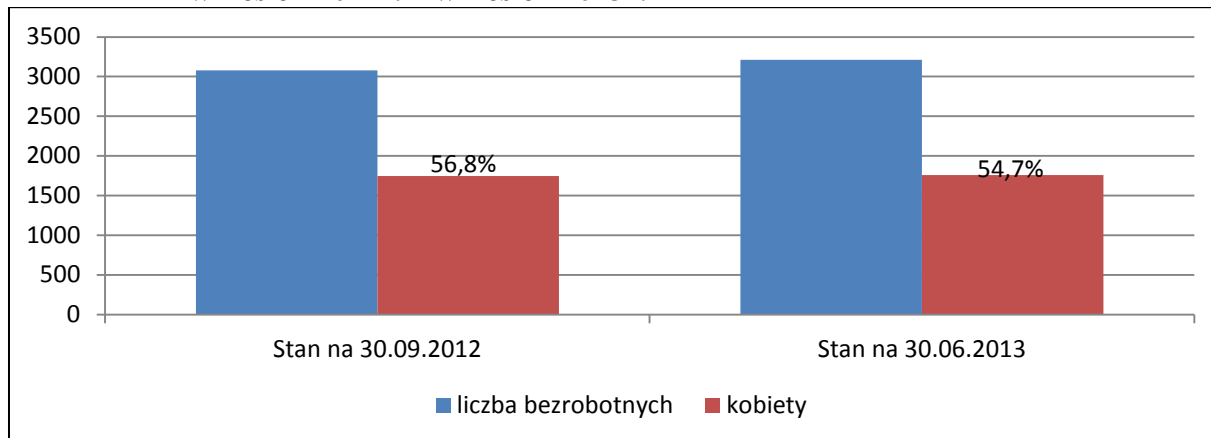
2.2 Kobiety

W m- cu wrześniu 2013r. liczba zarejestrowanych kobiet wyniosła **1.759** osób tj. **54,7%**.

W analogicznym okresie roku ubiegłego **1.747** osób tj. **56,8%** .Wzrost o **12** osób.

Natomiast % udział kobiet do ogółu zarejestrowanych spadł o **2,1%**.

Wykres nr 2. Procentowy udział bezrobotnych kobiet do ogólnej liczby zarejestrowanych wrzesień 2012r. – wrzesień 2013r.



2.3 Bezrobotni według grup wiekowych

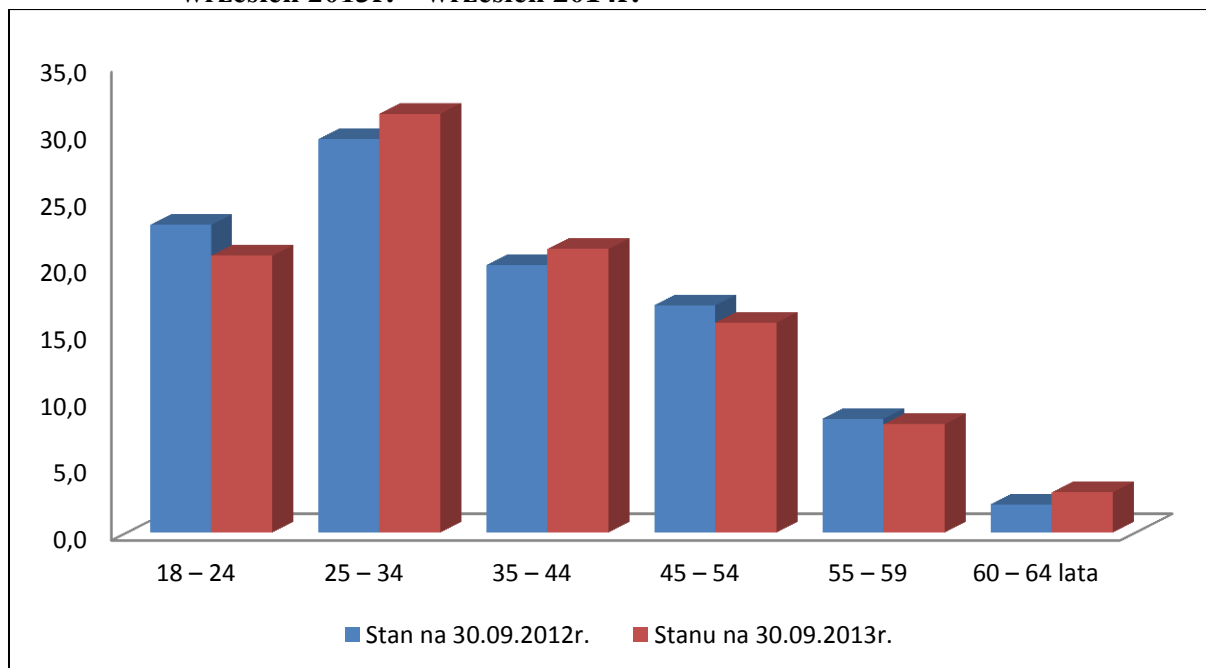
Na koniec m-ca września 2014r. **31,3%** osób zarejestrowanych stanowiły osoby w wieku **25-34 lata** - **1.007** osób. W porównaniu do września 2012r. wzrost o **103** osoby tj. **1,9%**.

Osoby po **60 roku** życia stanowiły **3,0%** ogółu zarejestrowanych, wzrost o **0,9%**.

Tabela nr 5. Bezrobotni według grup wiekowych wrzesień 2013r. – wrzesień 2014r.

Wiek w latach	Liczba bezrobotnych na dzień 30.09.2013r.	Udział % do ogółu zarejestrowanych na 30.09 2013r.	Liczba bezrobotnych na dzień 30.09.2014r.	Udział % do ogółu zarejestrowanych na 30.09.2014r.
1.	2.	3.	4.	5.
18 – 24	664	20,7		
25 – 34	1007	31,3		
35 – 44	680	21,2		
45 – 54	504	15,7		
55 – 59	262	8,1		
60 – 64 lata	96	3,0		
OGÓLEM	3213	100,0		

**Wykres nr 3. Procentowy udział bezrobotnych w poszczególnych grupach wiekowych
wrzesień 2013r. – wrzesień 2014r.**



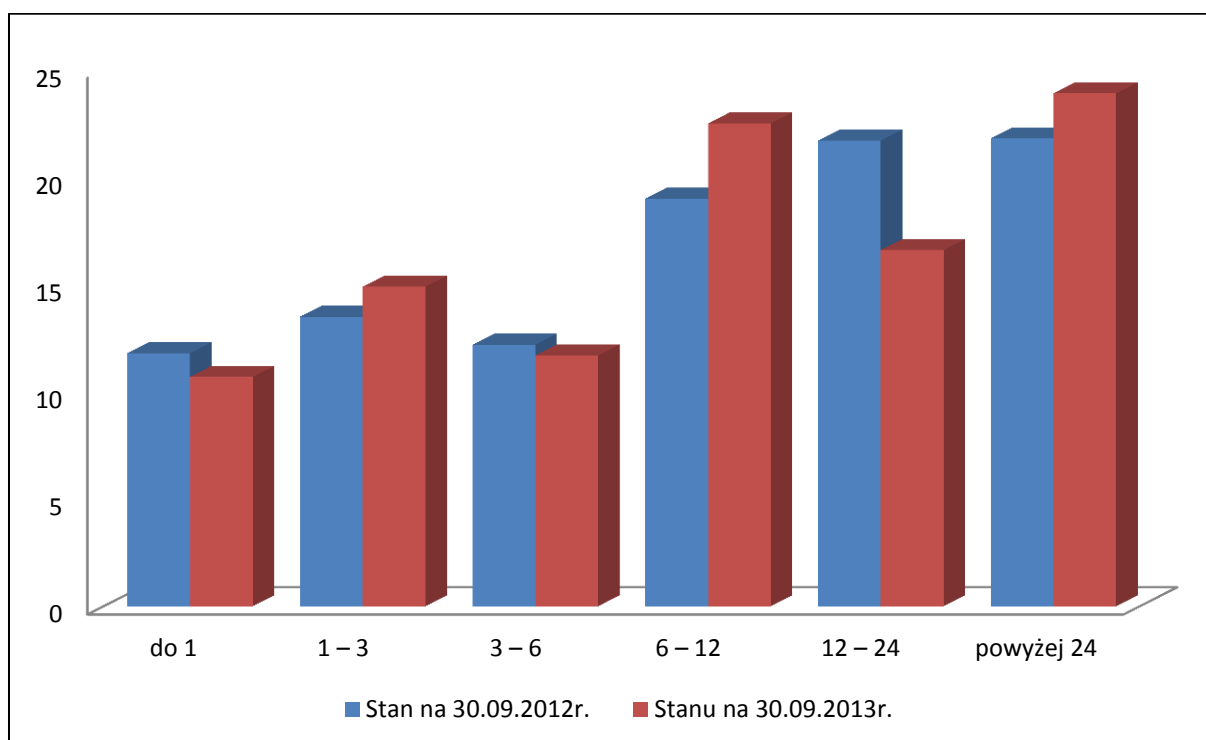
2.4 Bezrobotni według czasu pozostawania bez pracy

Na dzień 30.09.2013r. **40,2 %** zarejestrowanych, to osoby bezrobotne pozostające bez pracy powyżej 12 m-cy. W porównaniu do analogicznego okresu roku ubiegłego spadek o **3,3%**.

**Tabela nr 6. Bezrobotni według czasu pozostawania bez pracy
wrzesień 2013r.- wrzesień 2014r.**

Czas pozostawanie bez pracy w miesiącach	Liczba bezrobotnych na dzień 30.09.2013r.	Udział % do ogółu zarejestrowanych według stanu na 30.09.2013r.	Liczba bezrobotnych na dzień 30.09.2014r.	Udział % do ogółu zarejestrowanych według stanu na 30.09.2014r.
1.	2.	3.	4.	5.
do 1	345	10,7		
1 – 3	478	14,9		
3 – 6	375	11,7		
6 – 12	722	22,5		
12 – 24	534	16,6		
powyżej 24	759	23,6		
OGÓLEM	3213	100,0		

**Wykres nr 4. Procentowy udział bezrobotnych według czasu pozostawania bez pracy
wrzesień 2013r. – wrzesień 2014r.**



2.5 Bezrobotni według poziomu wykształcenia

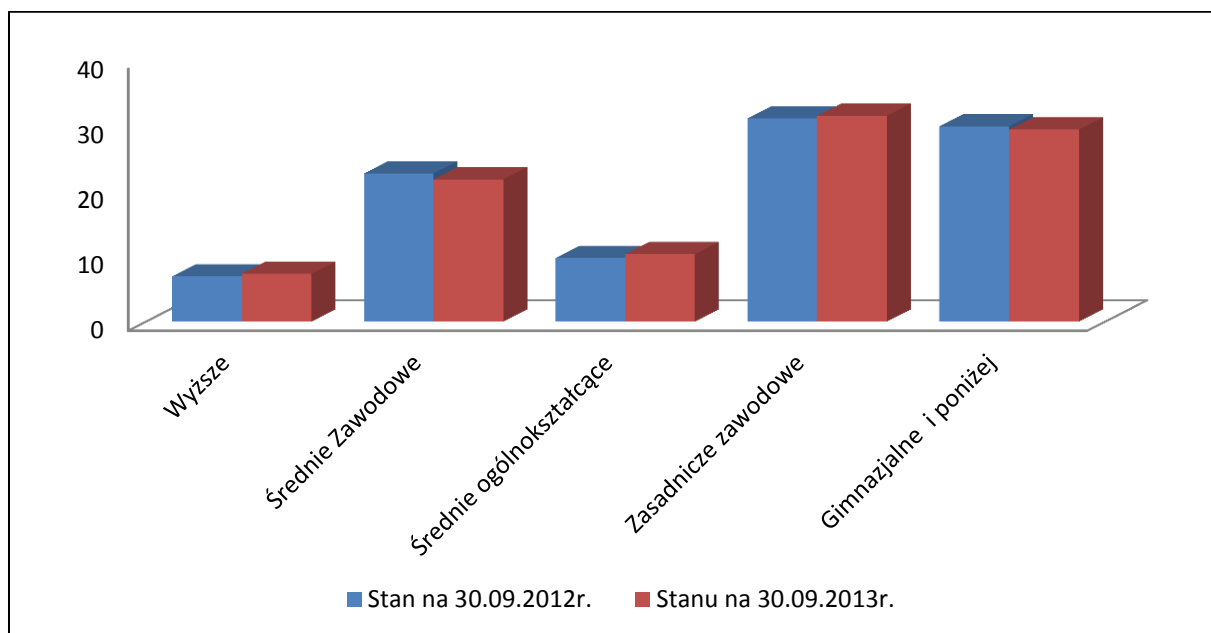
Na koniec września 2014r. najliczniejszą grupę wśród osób zarejestrowanych stanowiły osoby z wykształceniem zasadniczym zawodowym **1.009** osób tj. **31,4%**.

W porównaniu do analogicznego okresu roku ubiegłego wzrost o **0,4 %**.

Tabela nr 7. Bezrobotni według poziomu wykształcenia wrzesień 2013r.- wrzesień 2014r.

Wykształcenie	Liczba bezrobotnych na dzień 30.09.2013r.	Udział % do ogółu zarejestrowanych według stanu na 30.09.2013r.	Liczba bezrobotnych na dzień 30.09.2014r.	Udział % do ogółu zarejestrowanych według stanu na 30.09.2014r.
1.	2.	3.	4.	5.
Wyższe	233	7,3		
Średnie Zawodowe	698	21,7		
Średnie ogólnokształcące	331	10,3		
Zasadnicze zawodowe	1009	31,4		
Gimnazjalne i poniżej	942	29,3		
OGÓLEM	3213	100,0		

**Wykres nr 5. Procentowy udział bezrobotnych według poziomu wykształcenia
wrzesień 2013r. – wrzesień 2014r.**



III. AKTYWIZAJA ZAWODOWA BEZROBOTNYCH

3.1. Zgłoszenia wolnych miejsc pracy

W analizowanym okresie (9 miesięcy 2014r.) pracodawcy zgłosili:

- wolnych miejsc pracy,
- w tym miejsca aktywizacji zawodowej.

W analogicznym okresie roku ubiegłego:

- **944** wolnych miejsc pracy,
- w tym **531** miejsca aktywizacji zawodowej.

W porównaniu do badanego okresu roku ubiegłego wzrost o .

Tabela nr 8. Ofert pracy wrzesień 2013r.- wrzesień 2014r.

Wyszczególnienie		I - IX 2013r.	I - IX 2014r.	Wzrost/spadek (+/-)
1.		2.	3.	4.
Ogółem		944		
z ogółu	Ofert subsydiowane	531		
	Ofert nie subsydiowane	413		
	Sektor publiczny	206		
	Sektor prywatny	738		

3.2. Działania podejmowane w ramach środków Funduszu Pracy przyznanych algorytmem

Kwota środków Funduszu Pracy przyznanych algorytmem w 2013 roku wynosi **2.912.500,00** PLN.

W okresie 9 m- cy 2013r. w ramach aktywnych programów przeciwdziałania bezrobociu ze środków Funduszu Pracy skierowano:

- do prac interwencyjnych – **36** osób,
- na szkolenia – **98** osób,
- na staże – **87** osób,
- **4** bezrobotnym przyznano jednorazowe środki na rozpoczęcie działalności gospodarczej,
- dla **16** pracodawców przyznano środki na stworzenie nowego stanowiska pracy (miejsc **19**).

3.3. Działania finansowane z rezerwy Ministra

Powiatowy Urząd Pracy realizuje program aktywizacji bezrobotnych będących w szczególnej sytuacji na rynku pracy określonych w art.49 ustawy o promocji zatrudnienia i instytucjach rynku pracy.

Pozyskano ze środków z rezerwy Ministra **280.300,00** PLN na aktywizację **44** osób bezrobotnych.

W ramach programu działaniami aktywizacyjnymi w okresie 9 m-cy objęto **35** osób, z tego:

- na staże skierowano – **24** osoby,
- szkoleniami objęto – **3** osoby,
- w ramach refundacji kosztów wyposażenia lub doposażenia stanowiska pracy, pracę podjęło **8** osób.

3.4. Działania współfinansowane z Europejskiego Funduszu Społecznego

Projekt pt. „Teraz młodzież”

Powiatowy Urząd Pracy w 2014r. kontynuuje realizację projektu konkursowego „**Teraz młodzież**”, w ramach Programu Operacyjnego Kapitał Ludzki, Priorytet VI „Rynek pracy otwarty dla wszystkich”, Działanie 6.1 „Poprawa dostępu do zatrudnienia oraz wspieranie aktywności zawodowej w regionie”, Poddziałanie 6.1.1 „Wsparcie osób pozostających bez zatrudnienia na regionalnym rynku pracy”.

Projekt współfinansowany jest przez Unię Europejską ze środków Europejskiego Funduszu Społecznego. Na jego realizację pozyskano środki w wysokości **539.683,70 zł** z czego na działania aktywizacyjne 2014r. urząd zaplanował kwotę **206.293,70 zł**.

Projekt obejmie działaniami aktywizacyjnymi **75** osób bezrobotnych /42K i 33M/, w wieku 15- 24 lata, nie pozostających w zatrudnieniu przez nieprzerwany okres 12 m-cy.

Cel główny projektu - ograniczenie bezrobocia wśród młodzieży Powiatu Górowskiego zostanie zrealizowany poprzez:

- nabycie umiejętności praktycznych i zdobycie doświadczenia zawodowego poprzez udział **60** osób w 6 m-cz stażach,
- zwiększenie poziomu zatrudnienia poprzez udział w zatrudnieniu subsydiowanym **15** osób, przez okres 12 m-cy.

W ramach zaplanowanych działań wszyscy uczestnicy projektu skorzystają z usług doradcy zawodowego i pośrednika pracy w zakresie rozpoznania przyczyn pozostawania bez pracy, zaplanowania działań prowadzących do zatrudnienia oraz pomocy w uzyskaniu odpowiedniego miejsca stażu lub zatrudnienia.

Ponadto w ramach wspierania inicjatyw na rzecz mobilności geograficznej przewidziano zwrot kosztów dojazdu z miejsca zamieszkania do miejsca zatrudnienia po stażu i pracach interwencyjnych.

W ramach projektu „Teraz młodzież”, w okresie od stycznia do lipca 2014r. zaktywizowano:

- **30** osób, które kontynuowały odbywanie stażu,
- **6** osób, które kontynuowały zatrudnienie w ramach subsydiowanego zatrudnienia (prace interwencyjne).

Również **9** uczestnikom projektu wypłacono zwrot kosztów dojazdu do miejsca zatrudnienia w ramach zadania wspieranie inicjatyw na rzecz mobilności geograficznej.

Z dniem 31.07.2014r. PUP w Górze zakończył realizację tego projektu osiągając wszystkie założone we wniosku o dofinansowanie projektu cele i wskaźniki.

Ponadto wskaźnik efektywności zatrudnieniowej został osiągnięty na poziomie 55,41%, tj. 41 uczestników projektu po zakończonym w nim udziale podjęło zatrudnienia na okres co najmniej 3 miesiące.

Projekt pt. „Wystarczy chcieć”

Tutejszy Urząd w bieżącym roku kontynuuje realizację projektu systemowego pt. „Wystarczy chcieć” w ramach programu Operacyjnego Kapitał ludzki, Priorytet VI, Działanie 6.1, Poddziałanie 6.1.3 „Poprawa zdolności do zatrudnienia oraz podnoszenie poziomu aktywności zawodowej osób bezrobotnych”. Projekt współfinansowany jest przez Unię Europejską ze środków Europejskiego Funduszu Społecznego. Wartość projektu w 2014r. to: **4.073.900,00 PLN**.

W ramach projektu działaniami aktywizacyjnymi objętych zostanie **447** osób bezrobotnych zarejestrowanych w Powiatowym Urzędzie Pracy w Górze, w tym w szczególności osoby znajdujące się w szczególnej sytuacji na rynku pracy, tj. bezrobotni do 30 roku życia; bezrobotni długotrwale albo po zakończeniu realizacji kontraktu socjalnego, albo kobiety, które nie podjęły zatrudnienia po urodzeniu dziecka; bezrobotni powyżej 50 roku życia; bezrobotni bez kwalifikacji zawodowych, bez doświadczenia zawodowego lub bez wykształcenia średniego; bezrobotni samotnie wychowujący co najmniej jedno dziecko do 18 roku życia; bezrobotni, którzy po odbyciu kary pozbawienia wolności nie podjęli zatrudnienia, bezrobotni niepełnosprawni.

Planowane formy wsparcia to:

- staże – 305 osób,
- prace interwencyjne w jednostkach samorządu terytorialnego i gminnych samorządowych jednostkach organizacyjnych – 8 osób,
- jednorazowe środki na podjęcie działalności gospodarczej – 65 osób,
- szkolenia indywidualne i grupowe – 70 osób.

W ramach projektu „Wystarczy chcieć„ w okresie od stycznia do września 2014r. zaktywizowano:

- na staż skierowano – **326** osób,
- na prace interwencyjne skierowano – **9** osób,
- **36** bezrobotnym wypłacono jednorazowe środki na podjęcie działalności gospodarczej,
- na szkolenie skierowano **47** osób, w tym na szkolenie indywidualne 27 osób i na grupowe 20 osób.

Ponadto dokonano zwrotów kosztów dojazdu na staż dla **93** osób i na szkolenie grupowe dla **10** osób.

3.4 Działania podejmowane w ramach środków PFRON

Tutejszy Urząd w bieżącym roku realizuje zadania z zakresu aktywizacji zawodowej osób niepełnosprawnych poszukujących pracy nie pozostających w zatrudnieniu.

Kwota przyznanych środków z PFRON 2013 r. wynosi **45.000** PLN.

W ramach przyznanych środków zorganizowano **2** staże oraz **1** dotację na rozpoczęcie działalności gospodarczej.

Wyk. M. Witko