



## **Informacja o sytuacji na rynku pracy w Powiecie Górowskim**

**I KWARTAŁ 2014r.**

## **I. Poziom bezrobocia**

### **1.1 Liczba osób bezrobotnych**

Na dzień 31.03.2014r. w PUP zarejestrowanych było **3.365** osób.

W porównaniu do m-ca marca 2013r. spadek o **225** osób tj. **6,3** %.

**Tabela nr 1. Zmiany w poziomie bezrobocia w poszczególnych gminach powiatu marzec 2013r. – marzec 2014r.**

Wyszczególnienie	Liczba bezrobotnych				Wzrost/ spadek +/- (5-2)	Dynamika % (5:2)
	na dzień 31.03.13r.	na dzień 31.01.14r.	na dzień 28.02.14r.	na dzień 31.03.14r.		
1.	2.	3.	4.	5.	6.	7.
<b>Miasto i Gmina Góra</b>	2037	2023	1977	1900	-137	93,3
<b>Miasto i Gmina Wąsosz</b>	648	661	650	616	-32	95,1
<b>Gmina Jemielno</b>	371	367	355	343	-28	92,4
<b>Gmina Niechlów</b>	534	521	515	506	-28	94,8
<b>POWIAT</b>	<b>3590</b>	<b>3572</b>	<b>3497</b>	<b>3365</b>	<b>-225</b>	<b>93,7</b>

### **1.2 Stopa bezrobocia**

Według danych GUS stopa bezrobocia w powiecie górowskim na koniec m-ca lutego 2014r. wynosiła **28,6**%. W porównaniu do analogicznego okresu roku ubiegłego spadek o **0,9** %.

**Tabela nr 2. Stopa bezrobocia luty 2013r. – luty 2014r.**

Wyszczególnienie	STOPA BEZROBOCIA (%)				Wzrost/ Spadek +/- (5-2)
	na dzień 28.02.13r.	na dzień 31.12.13r.	na dzień 31.01.14r.	na dzień 28.02.14r	
1.	2.	3.	4.	5.	6.
<b>POLSKA</b>	14,4	13,4	14,0	13,9	-0,5
<b>WOJEWÓDZTWO DOLNOŚLĄSKIE</b>	14,6	13,2	13,8	13,7	-0,9
<b>POWIAT GÓROWSKI</b>	29,5	28,1	29,0	28,6	-0,9

### 1.3 Napływ i odpływ bezrobotnych

W okresie 3 m -cy 2014r. napływ bezrobotnych wyniósł **878** osoby.

Był niższy w porównaniu do roku 2013r. o **187** osób.

Odpływ w okresie 3 m-cy 2014r. **928** osób, o **84** osoby wyższy niż w roku 2013r.

**Tabela nr 3. Napływ i odpływ bezrobotnych I -III 2012 i 2013r.**

Wyszczególnienie		I - III 2013r.	I - III 2014r.	wzrost, spadek [-]	
<b>Napływ bezrobotnych - ogółem</b>		<b>1.065</b>	<b>878</b>	<b>-187</b>	
w tym z powodu	kobiety	425	373	-52	
	zarejestrowani po raz pierwszy	146	103	-43	
	zarejestrowani po raz kolejny	919	775	-144	
	po pracach interwencyjnych	0	3	+3	
	po robotach publicznych	2	0	-2	
	po stażu	65	53	-12	
	po szkoleniu	10	17	+7	
<b>Odpływ bezrobotnych - ogółem</b>		<b>844</b>	<b>928</b>	<b>+84</b>	
w tym z powodu	podjęcia pracy - ogółem	348	338	-10	
	w tym	podjęcia pracy niesubsydiowanej	316	306	-10
		w tym: pracy sezonowej	51	42	-9
		podjęcia pracy subsydiowanej-ogółem	32	32	-
		w tym: - podjęcia prac interwencyjnych	19	12	-7
		- robót publicznych	0	4	+4
		podjęcia działalności gospodarczej	12	7	-5
		podjęcia pracy w ramach refundacji kosztów doposażenia stanowiska pracy zatrudnionego bezrobotnego	1	9	+8
	rozpoczęcia szkolenia	30	35	+5	
	rozpoczęcia stażu	121	180	+59	
	odmowa bez uzasadnionej przyczyny przyjęcia propozycji odpowiedniej pracy lub innej formy pomocy	40	33	-7	
	nie potwierdzenia gotowości do pracy	242	277	+35	
	dobrowolnej rezygnacji ze statusu bezrobotnego	26	23	-3	
	podjęcia nauki	1	0	-1	
	ukończenia 60/65 lat	6	0	-6	
	nabycia praw emerytalnych lub rentowych	5	8	+3	
	nabycia uprawnień do świadczeń przedemerytalnych	2	3	+1	
innych	23	31	+8		

## II. Struktura bezrobocia

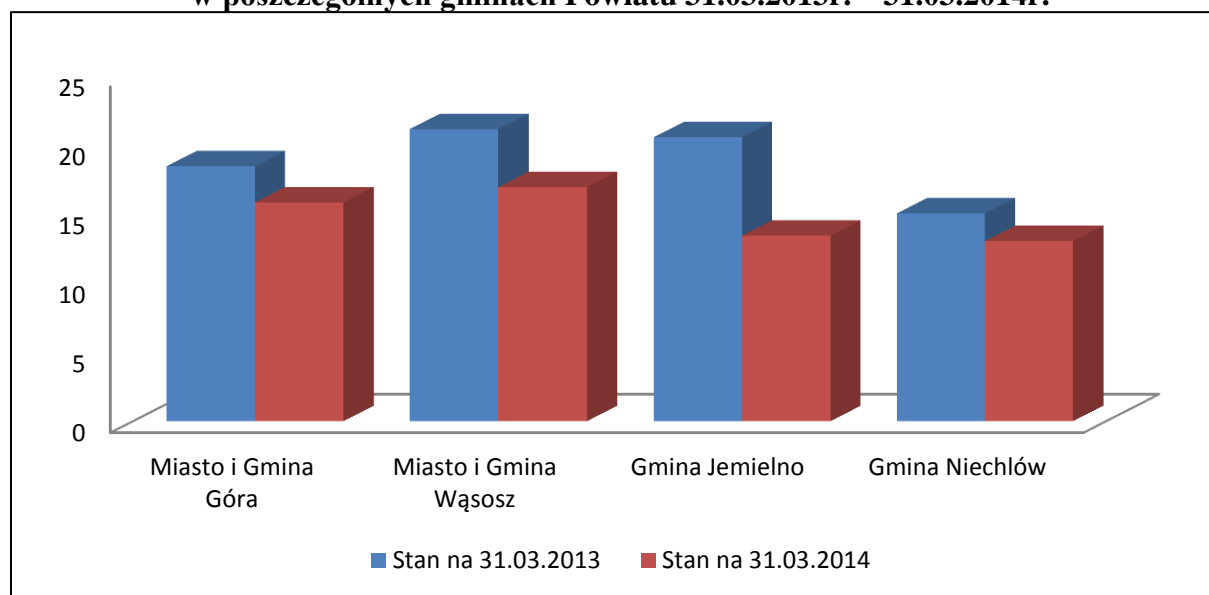
### 2.1 Osoby z prawem do zasiłku

Na koniec marca 2014r. liczba osób bezrobotnych uprawnionych do otrzymywania zasiłku wynosiła **516** osób tj.**15,3%** ogółu zarejestrowanych. W porównaniu do marca 2013r. spadek o **151** osób tj.**3,3 %**.

**Tabela nr 4. Bezrobotni z prawem do zasiłku w poszczególnych gminach (w %) marzec 2013r. – marzec 2014r.**

Miasto i Gmina Gmina	Liczba bezrobotnych na dzień 31.03.2013r.	Bezrobotni z prawem do zasiłku na dzień 31.03.2013r	Udział % 3 : 2	Liczba bezrobotnych na dzień 31.03.2014r.	Bezrobotni z prawem do zasiłku na dzień 31.03.2013r	Udział % 6 : 5
1.	2.	3.	4.	5.	6.	7.
Miasto i Gmina Góra	2037	374	18,4	1900	300	15,8
Miasto i Gmina Wąsosz	648	137	21,1	616	104	16,9
Gmina Jemielno	371	76	20,5	343	46	13,4
Gmina Niechlów	534	80	15,0	506	66	13,0
<b>POWIAT</b>	<b>3590</b>	<b>667</b>	<b>18,6</b>	<b>3365</b>	<b>516</b>	<b>15,3</b>

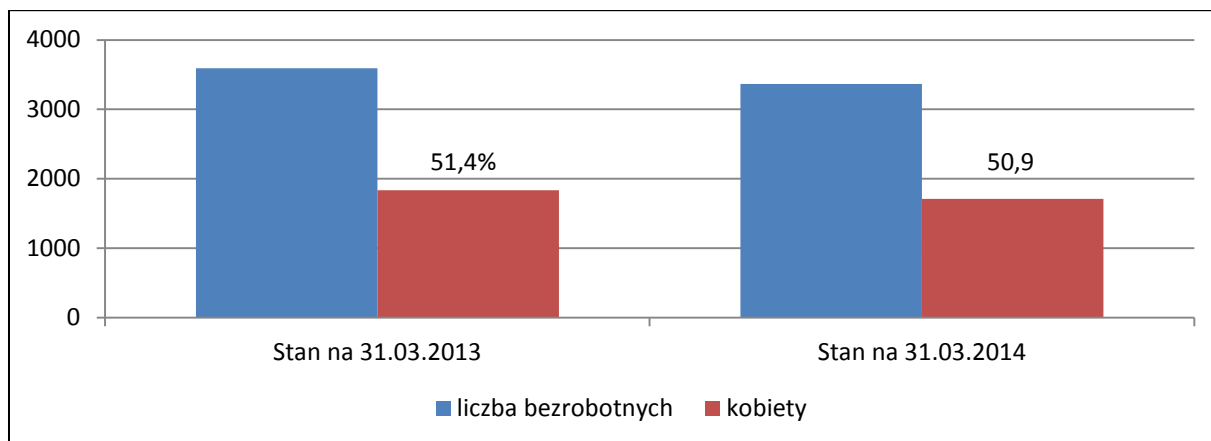
**Wykres nr 1. Procentowy udział osób bezrobotnych z prawem do zasiłku w poszczególnych gminach Powiatu 31.03.2013r. – 31.03.2014r.**



## 2.2 Kobiety

W m- cu marcu 2014r. liczba zarejestrowanych kobiet wyniosła **1.713** osób tj. **50,9%**.  
W analogicznym okresie roku ubiegłego **1.845** osób tj. **51,4%**. Spadek o **132** osoby tj. o **0,5%**.

Wykres nr 2. Liczba zarejestrowanych kobiet marzec 2013r. - marzec 2014r.



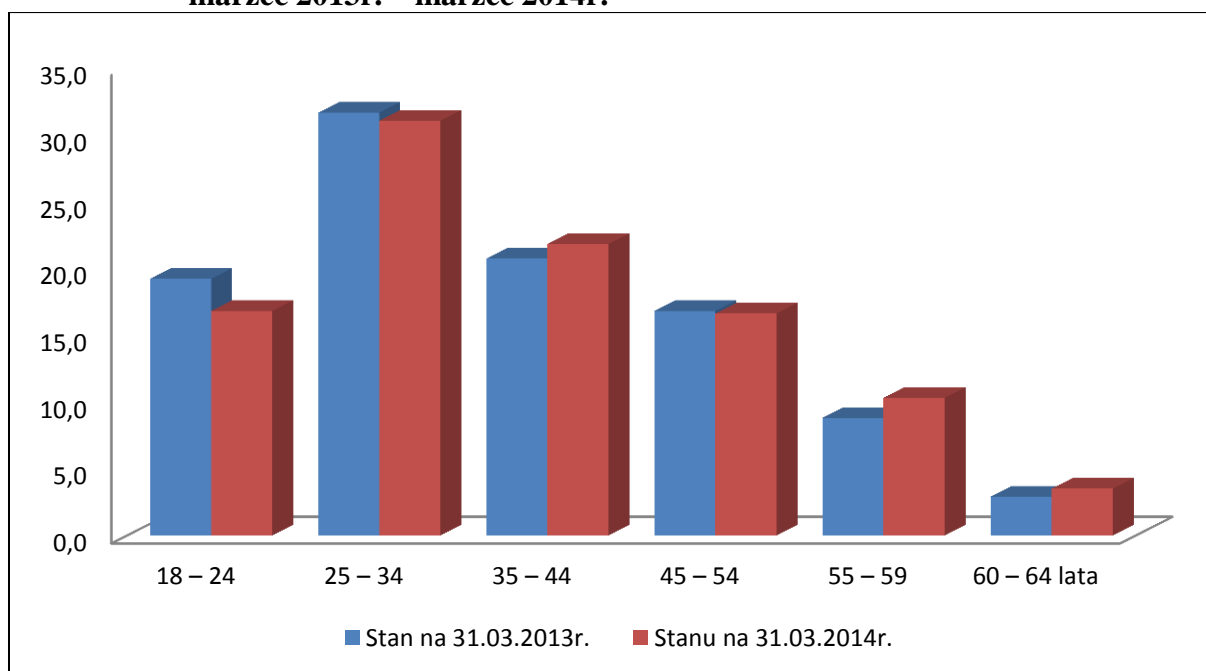
## 2.3 Bezrobotni według grup wiekowych

Na koniec m-ca marca 2014r. **31,0%** osób zarejestrowanych stanowiły osoby w wieku **25-34 lata** - **1.044** osoby. W porównaniu do marca 2013r. spadek o **90** osób tj. **0,6%**.  
Osoby po **60 roku** życia **3,5%** ogółu zarejestrowanych, wzrost o **0,6%**.

Tabela nr 5. Bezrobotni według grup wiekowych marzec 2013r. – marzec 2014r.

Wiek w latach	Liczba bezrobotnych na dzień 31.03.2013r.	Udział % do ogółu zarejestrowanych na 31.03 2013r.	Liczba bezrobotnych na dzień 31.03.2014r.	Udział % do ogółu zarejestrowanych na 31.03.2014r.
1.	2.	3.	4.	5.
18 – 24	692	19,2	564	16,8
25 – 34	1134	31,6	1044	31,0
35 – 44	743	20,7	735	21,8
45 – 54	603	16,8	557	16,6
55 – 59	315	8,8	346	10,3
60 – 64 lata	103	2,9	119	3,5
<b>OGÓLEM</b>	<b>3590</b>	<b>100,0</b>	<b>3365</b>	<b>100,0</b>

**Wykres nr 3. Procentowy udział bezrobotnych w poszczególnych grupach wiekowych marzec 2013r. – marzec 2014r.**



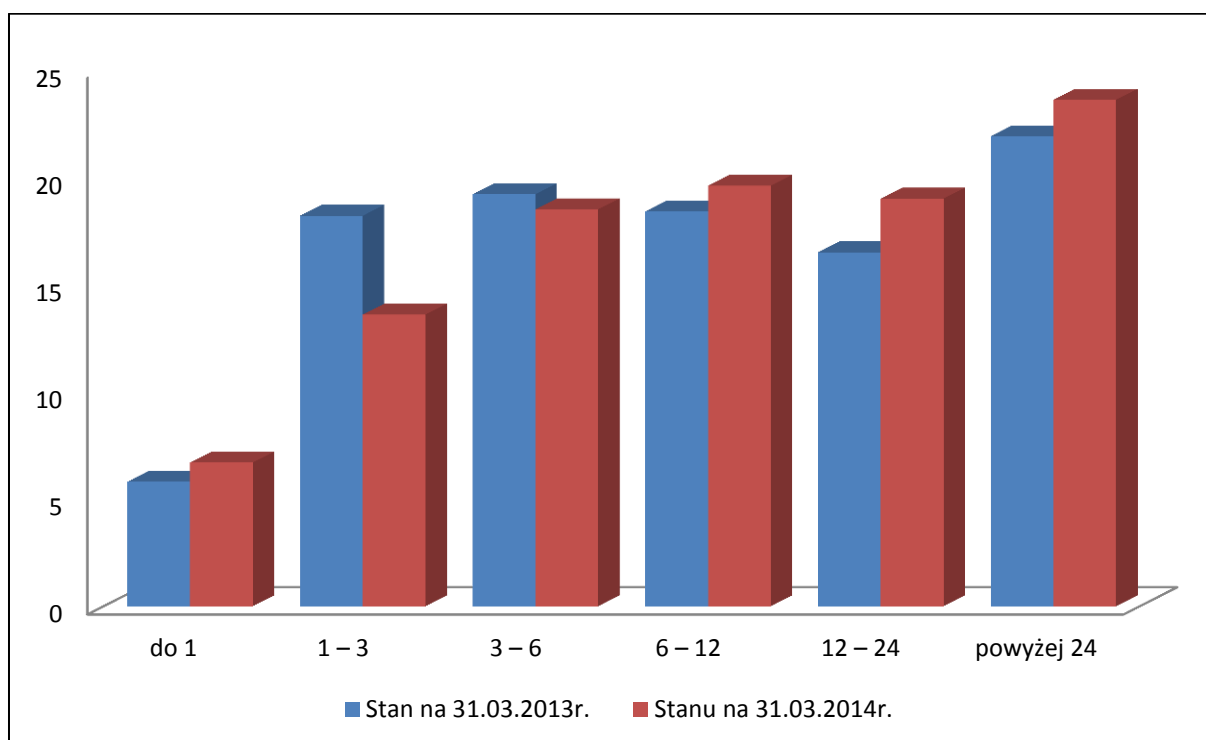
## 2.4 Bezrobotni według czasu pozostawania bez pracy

Na dzień 31.03.2014r. **41,6 %** zarejestrowanych, to osoby bezrobotne pozostające bez pracy powyżej 12 m-cy. W porównaniu do analogicznego okresu roku ubiegłego wzrost o **3,2%**.

**Tabela nr 6. Bezrobotni według czasu pozostawania bez pracy marzec 2013r.- marzec 2014r.**

Czas pozostawanie bez pracy w miesiącach	Liczba bezrobotnych na dzień 31.03.2013r.	Udział % do ogółu zarejestrowanych według stanu na 31.03.2013r.	Liczba bezrobotnych na dzień 31.03.2014r.	Udział % do ogółu zarejestrowanych według stanu na 31.03.2014r.
1.	2.	3.	4.	5.
<b>do 1</b>	206	5,8	226	6,7
<b>1 – 3</b>	652	18,2	459	13,6
<b>3 – 6</b>	690	19,2	624	18,5
<b>6 – 12</b>	662	18,4	659	19,6
<b>12 – 24</b>	592	16,5	638	19,0
<b>powyżej 24</b>	788	21,9	759	22,6
<b>OGÓLEM</b>	<b>3590</b>	<b>100,0</b>	<b>3365</b>	<b>100,0</b>

**Wykres nr 4. Procentowy udział bezrobotnych według czasu pozostawania bez pracy marzec 2013r. – marzec 2014r.**



## 2.5 Bezrobotni według poziomu wykształcenia

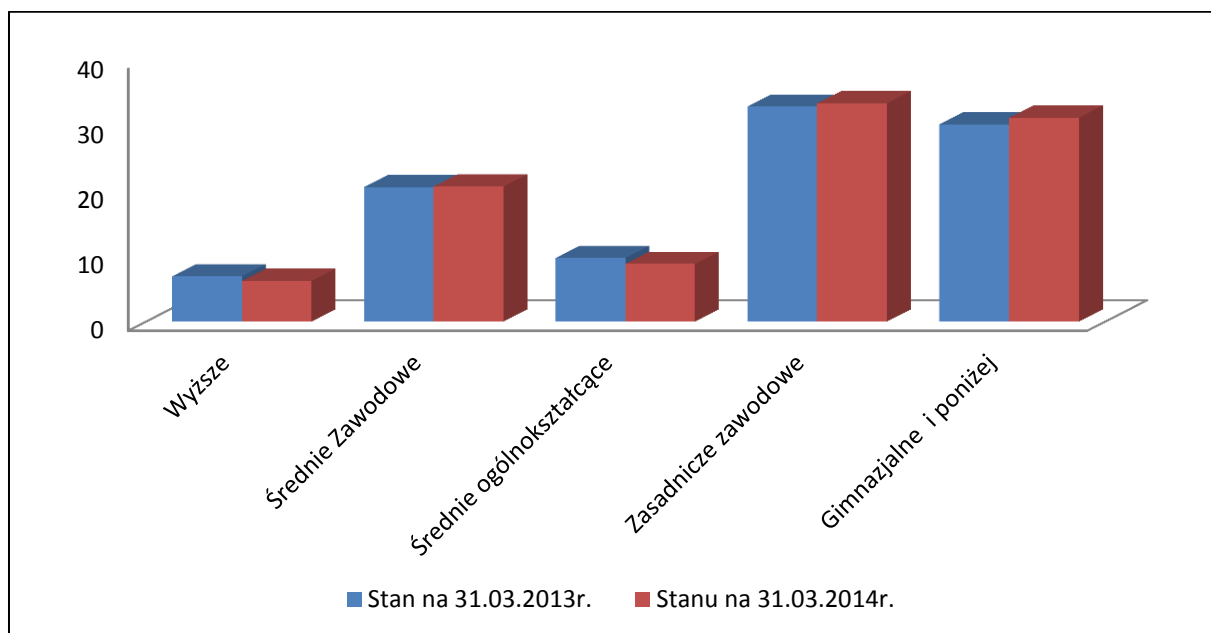
Na koniec marca 2014r. najliczniejszą grupę wśród osób zarejestrowanych stanowiły osoby z wykształceniem zasadniczym zawodowym **1.121** osób tj. **33,3%**.

W porównaniu do analogicznego okresu roku ubiegłego wzrost o **0,5 %**.

**Tabela nr 7. Bezrobotni według poziomu wykształcenia marzec 2013r.- marzec 2014r.**

Wykształcenie	Liczba bezrobotnych na dzień 31.03.2013r.	Udział % do ogółu zarejestrowanych według stanu na 31.03.2013r.	Liczba bezrobotnych na dzień 31.03.2014r.	Udział % do ogółu zarejestrowanych według stanu na 31.03.2014r.
1.	2.	3.	4.	5.
Wyższe	249	6,9	208	6,2
Średnie Zawodowe	736	20,5	692	20,6
Średnie ogólnokształcące	346	9,7	297	8,8
Zasadnicze zawodowe	1179	32,8	1121	33,3
Gimnazjalne i poniżej	1080	30,1	1047	31,1
<b>OGÓLEM</b>	<b>3590</b>	<b>100,0</b>	<b>3365</b>	<b>100,0</b>

**Wykres nr 5. Procentowy udział bezrobotnych według poziomu wykształcenia marzec 2013r. – marzec 2014r.**



### **III. AKTYWIZAJA ZAWODOWA BEZROBOTNYCH**

#### **3.1. Zgłoszenia wolnych miejsc pracy**

W analizowanym okresie ( 3 miesiące 2014r.) pracodawcy zgłosili:

- **564** wolne miejsca pracy,
- w tym **284** miejsca aktywizacji zawodowej.

W analogicznym okresie roku ubiegłego:

- **343** wolnych miejsc pracy,
- w tym **205** miejsc aktywizacji zawodowej.

W porównaniu do badanego okresu roku ubiegłego wzrost o **221** miejsc pracy.

**Tabela nr 8. Ofert pracy marzec 2013r.- marzec 2014r.**

Wyszczególnienie		I - III 2013r.	I - III 2014r.	Wzrost/spadek ( +/- )
1.		2.	3.	4.
Ogółem		<b>343</b>	<b>564</b>	<b>+221</b>
z ogółu	Ofert subsydiowane	205	284	+79
	Ofert nie subsydiowane	138	280	+142
	Sektor publiczny	49	75	+26
	Sektor prywatny	294	489	+195



### **3.2. Działania podejmowane w ramach środków Funduszu Pracy przyznanych algorytmem**

Kwota środków Funduszu Pracy przyznanych algorytmem w 2014 roku wynosi **1.700.000,00 zł**.

W okresie 3 m- cy 2014r. w ramach aktywnych programów przeciwdziałania bezrobociu ze środków Funduszu Pracy skierowano:

- do prac interwencyjnych – **7** osób,
- na roboty publiczne - **4** osoby,
- na szkolenia – **24** osoby,
- na staże – **13** osób,
- dla **1** pracodawcy przyznano środki na stworzenie nowego stanowiska pracy ( 1 miejsce).

### **3.3. Program „Bezrobotni dla gospodarki wodnej i ochrony przeciwpowodziowej„**

W ramach środków Funduszu Pracy przyznanych algorytmem w 2014r. dla powiatu górowskiego na rzecz promocji zatrudnienia, łagodzenia skutków bezrobocia i aktywizacji zawodowej wyodrębnione zostały środki w kwocie **67.680,00 zł** dla programu „Bezrobotni dla gospodarki wodnej i ochrony przeciwpowodziowej„.

Planowane formy wsparcia - skierowanie **6** osób na roboty publiczne.

### **3.4. Działania finansowane z rezerwy Ministra**

Powiatowy Urząd Pracy realizuje program aktywizacji bezrobotnych do 25 roku życia, kwota pozyskanych środków **580.000,00 zł**.

W ramach programu działaniami aktywizacyjnymi w okresie 3 m-cy objęto **4** osoby, z tego:

- do prac interwencyjnych – **3** osoby,
- na staże skierowano – **1** osobę.

### **3.5. Działania współfinansowane z Europejskiego Funduszu Społecznego**

#### **Projekt pt. „Teraz młodzież”**

Powiatowy Urząd Pracy w 2014r. kontynuuje realizację projektu konkursowego „**Teraz młodzież**”, w ramach Programu Operacyjnego Kapitał Ludzki, Priorytet VI „Rynek pracy otwarty dla wszystkich”, Działanie 6.1 „Poprawa dostępu do zatrudnienia oraz wspieranie aktywności zawodowej w regionie”, Poddziałanie 6.1.1 „Wsparcie osób pozostających bez zatrudnienia na regionalnym rynku pracy”.

Projekt współfinansowany jest przez Unię Europejską ze środków Europejskiego Funduszu Społecznego. Na jego realizację pozyskano środki w wysokości **539.683,70 zł** z czego na działania aktywizacyjne 2014r. urząd zaplanował kwotę **206.293,70 zł**.

Projekt obejmuje działaniami aktywizacyjnymi **75** osób bezrobotnych /42K i 33M/, w wieku 15- 24 lata, nie pozostających w zatrudnieniu przez nieprzerwany okres 12 m-cy.

Cel główny projektu - ograniczenie bezrobocia wśród młodzieży Powiatu Górowskiego zostanie zrealizowany poprzez:

- nabycie umiejętności praktycznych i zdobycie doświadczenia zawodowego poprzez udział **60** osób w 6 m-cz stażach,
- zwiększenie poziomu zatrudnienia poprzez udział w zatrudnieniu subsydiowanym **15** osób, przez okres 12 m-cy.

W ramach zaplanowanych działań wszyscy uczestnicy projektu skorzystają z usług doradcy zawodowego i pośrednika pracy w zakresie rozpoznania przyczyn pozostawania bez pracy, zaplanowania działań prowadzących do zatrudnienia oraz pomocy w uzyskaniu odpowiedniego miejsca stażu lub zatrudnienia w ramach prac interwencyjnych.

Ponadto w ramach wspierania inicjatyw na rzecz mobilności geograficznej przewidziano zwrot kosztów dojazdu z miejsca zamieszkania do miejsca zatrudnienia.

W ramach projektu „Teraz młodzież”, w okresie od stycznia do marca 2014r. zaktywizowano:

- **30** osób, które kontynuowały odbywanie stażu,

- **6** osób, które kontynuowały zatrudnienie w ramach prac interwencyjnych.

Ponadto **2** uczestnikom projektu wypłacono zwrot kosztów dojazdu do miejsca zatrudnienia w ramach zadania wspieranie inicjatyw na rzecz mobilności geograficznej.

### **Projekt pt. „Wystarczy chcieć”**

Tutejszy Urząd w bieżącym roku kontynuuje realizację projektu systemowego pt. „Wystarczy chcieć” w ramach programu Operacyjnego Kapitał ludzki, Priorytet VI, Działanie 6.1, Poddziałanie 6.1.3 „Poprawa zdolności do zatrudnienia oraz podnoszenie poziomu aktywności zawodowej osób bezrobotnych”. Projekt współfinansowany jest przez Unię Europejską ze środków Europejskiego Funduszu Społecznego. Wartość projektu w 2014r. to: **4.073.900,00 zł**.

W ramach projektu działaniami aktywizacyjnymi objętych zostanie **430** osób bezrobotnych zarejestrowanych w Powiatowym Urzędzie Pracy w Górze, w tym w szczególności osoby znajdujące się w szczególnej sytuacji na rynku pracy, tj. bezrobotni do 25 roku życia; bezrobotni długotrwale albo po zakończeniu realizacji kontraktu socjalnego, albo kobiety, które nie podjęły zatrudnienia po urodzeniu dziecka; bezrobotni powyżej 50 roku życia; bezrobotni bez kwalifikacji zawodowych, bez doświadczenia zawodowego lub bez wykształcenia średniego; bezrobotni samotnie wychowujący co najmniej jedno dziecko do 18 roku życia; bezrobotni, którzy po odbyciu kary pozbawienia wolności nie podjęli zatrudnienia, bezrobotni niepełnosprawni.

Planowane formy wsparcia to:

- staże – **285** osób,

- prace interwencyjne w jednostkach samorządu terytorialnego i gminnych samorządowych jednostkach organizacyjnych – **10** osób,

- jednorazowe środki na podjęcie działalności gospodarczej – **65** osób,

- szkolenia indywidualne i grupowe – **70** osób.

W ramach projektu „Wystarczy chcieć”, w okresie od stycznia do marca 2014r. zaktywizowano:

- na staż skierowano – **166** osób,
- na prace interwencyjne skierowano – **2** osoby,
- **7** bezrobotnym wypłacono jednorazowe środki na podjęcie działalności gospodarczej,
- na szkolenia indywidualne skierowano – **11** osób.

### **3.4 Działania podejmowane w ramach środków PFRON**

Tutejszy Urząd w bieżącym roku realizuje zadania z zakresu aktywizacji zawodowej osób niepełnosprawnych poszukujących pracy nie pozostających w zatrudnieniu.

Kwota przyznanych środków z PFRON 2014r. wynosi **60.000,00 zł**:

- na usługi i instrumenty rynku pracy – **30.000,00 zł**,
- dotacje na rozpoczęcie działalności gospodarczej- **30.000,00 zł**.

W ramach przyznanych środków zorganizowano **1** staż.

Wyk. M. Witko