



# **Informacja o sytuacji na rynku pracy w Powiecie Górowskim**

**I KWARTAŁ 2015r.**

## **I. Poziom bezrobocie**

### **1.1 Liczba osób bezrobotnych**

Na dzień 31.03.2015r. w PUP zarejestrowanych było **2.788** osób.

W porównaniu do m-ca marca 2014r. spadek o **577** osób tj.**17,2%**.

**Tabela nr 1. Zmiany w poziomie bezrobocia w poszczególnych gminach powiatu marzec 2014r. – marzec 2015r.**

Wyszczególnienie	Liczba bezrobotnych				Wzrost/ spadek +/- (5-2)	Dynamika % (5:2)
	na dzień 31.03.14r.	na dzień 31.01.15r.	na dzień 28.02.15r.	na dzień 31.03.15r.		
1.	2.	3.	4.	5.	6.	7.
<b>Miasto i Gmina Góra</b>	<b>1900</b>	<b>1632</b>	<b>1623</b>	<b>1550</b>	<b>-350</b>	<b>81,6</b>
<b>Miasto i Gmina Wąsosz</b>	<b>616</b>	<b>558</b>	<b>555</b>	<b>535</b>	<b>-81</b>	<b>86,8</b>
<b>Gmina Jemielno</b>	<b>343</b>	<b>288</b>	<b>275</b>	<b>273</b>	<b>-70</b>	<b>79,6</b>
<b>Gmina Niechlów</b>	<b>506</b>	<b>445</b>	<b>433</b>	<b>430</b>	<b>-76</b>	<b>85,0</b>
<b>POWIAT</b>	<b>3365</b>	<b>2923</b>	<b>2886</b>	<b>2788</b>	<b>-577</b>	<b>82,8</b>

### **1.2 Stopa bezrobocia**

Według danych GUS stopa bezrobocia w powiecie górowskim na koniec m-ca marca 2015r. wynosiła **24,2%**.

W porównaniu do marca 2014r. spadek o **3,5%**.

**Tabela 2. Stopa bezrobocia**

Wyszczególnienie	Stopa bezrobocia w (%)				Wzrost/spadek (5-2)
	2014r.	2015r.			
	III	I	II	III	
1.	2.	3.	4.	5.	6.
<b>POLSKA</b>	<b>13,5</b>	<b>12,0</b>	<b>12,0</b>	<b>11,7</b>	<b>-1,8</b>
<b>WOJEWÓDZTWO DOLNOŚLĄSKIE</b>	<b>13,3</b>	<b>11,1</b>	<b>11,1</b>	<b>10,8</b>	<b>-2,5</b>
<b>POWIAT GÓROWSKI</b>	<b>27,7</b>	<b>25,1</b>	<b>24,9</b>	<b>24,2</b>	<b>-3,5</b>

## II. Struktura bezrobocia

### 1.3 Napływ i odpływ bezrobotnych

W okresie 3 m -cy 2015. napływ bezrobotnych wyniósł **935** osób.

Był wyższy w porównaniu do roku 2014r. o **57** osób.

Odpływ **859** osób, o **69** osób niższy niż w roku 2014r.

**Tabela nr 3. Napływ i odpływ bezrobotnych I -III 2014 i 2015r.**

Wyszczególnienie		I - III 2014r.	I - III 2015r.	wzrost, spadek [-]	
<b>Napływ bezrobotnych - ogółem</b>		<b>878</b>	<b>935</b>	<b>+57</b>	
<i>w tym z powodu</i>	kobiety	373	411	+38	
	zarejestrowani po raz pierwszy	103	102	-1	
	zarejestrowani po raz kolejny	775	833	+58	
	po pracach interwencyjnych	3	1	-2	
	po robotach publicznych	0	0	-	
	po stażu	53	55	+2	
	po szkoleniu	17	3	-14	
<b>Odpływ bezrobotnych - ogółem</b>		<b>928</b>	<b>859</b>	<b>-69</b>	
<i>w tym z powodu</i>	podjęcia pracy - ogółem	338	349	+11	
	<i>w tym</i>	podjęcia pracy niesubsydiowanej	306	333	+27
		<i>w tym:</i> pracy sezonowej	42	42	-
		podjęcia pracy subsydiowanej-ogółem	32	16	-16
		<i>w tym:</i> - podjęcia prac interwencyjnych	12	8	-4
		- robót publicznych	4	5	+1
		podjęcia działalności gospodarczej	7	0	-7
		podjęcia pracy w ramach refundacji kosztów doposażenia stanowiska pracy zatrudnionego bezrobotnego	9	2	-7
	rozpoczęcia szkolenia	35	29	-6	
	rozpoczęcia stażu	180	123	-57	
	odmowa bez uzasadnionej przyczyny przyjęcia propozycji odpowiedniej pracy lub innej formy pomocy	33	21	-12	
	nie potwierdzenia gotowości do pracy	277	242	-35	
	dobrowolnej rezygnacji ze statusu bezrobotnego	23	35	+12	
	podjęcia nauki	0	1	+1	
	osiągnięcie wieku emerytalnego	0	2	+2	
nabycia praw emerytalnych lub rentowych	8	6	-2		
nabycia uprawnień do świadczeń przedemerytalnych	3	10	+7		
innych	31	41	+10		

## II. Struktura bezrobocia

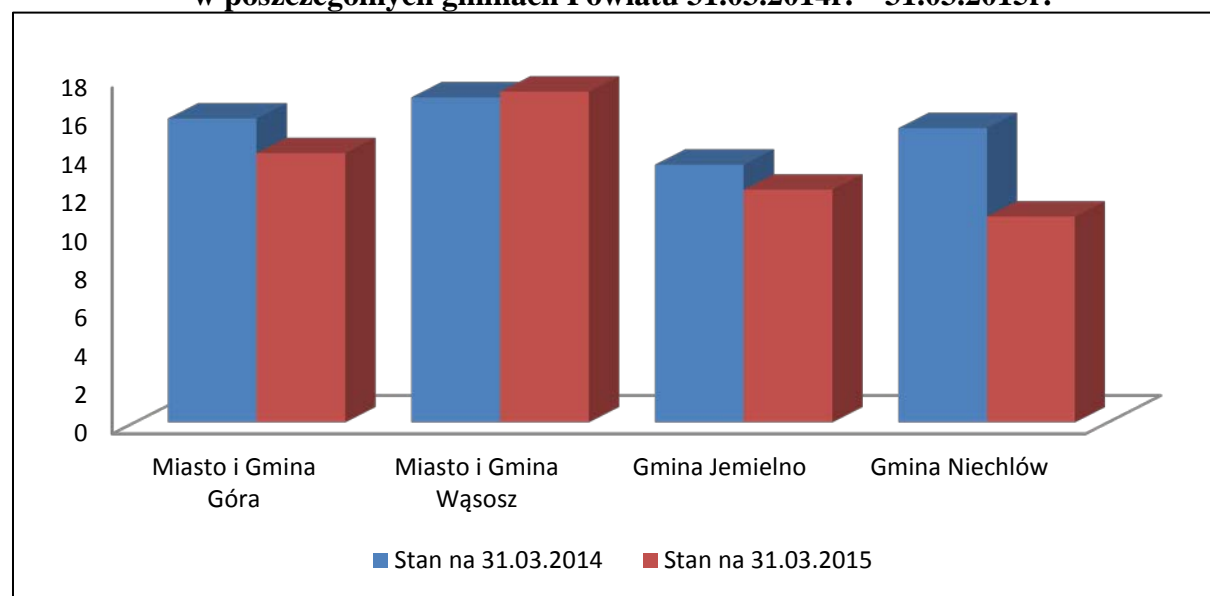
### 2.1 Osoby z prawem do zasiłku

Na koniec marca 2015r. liczba osób bezrobotnych uprawnionych do otrzymywania zasiłku wynosiła **388** osób tj.**13,9%** ogółu zarejestrowanych. W porównaniu do marca 2014r. spadek o **128** osób tj.**1,4%**.

**Tabela nr 4. Bezrobotni z prawem do zasiłku w poszczególnych gminach (w %) marzec 2014r. – marzec 2015r.**

Miasto i Gmina Gmina	Liczba bezrobotnych na dzień 31.03.2014r.	Bezrobotni z prawem do zasiłku na dzień 31.03.2014r	Udział % 3 : 2	Liczba bezrobotnych na dzień 31.03.2015r.	Bezrobotni z prawem do zasiłku na dzień 31.03.2015r	Udział % 6 : 5
1.	2.	3.	4.	5.	6.	7.
Miasto i Gmina Góra	1900	300	15,8	1550	217	14,0
Miasto i Gmina Wąsosz	616	104	16,9	535	92	17,2
Gmina Jemielno	343	46	13,4	273	33	12,1
Gmina Niechlów	506	66	13,0	430	46	10,7
POWIAT	3365	516	15,3	2788	388	13,9

**Wykres nr.1 Procentowy udział osób bezrobotnych z prawem do zasiłku w poszczególnych gminach Powiatu 31.03.2014r. – 31.03.2015r.**



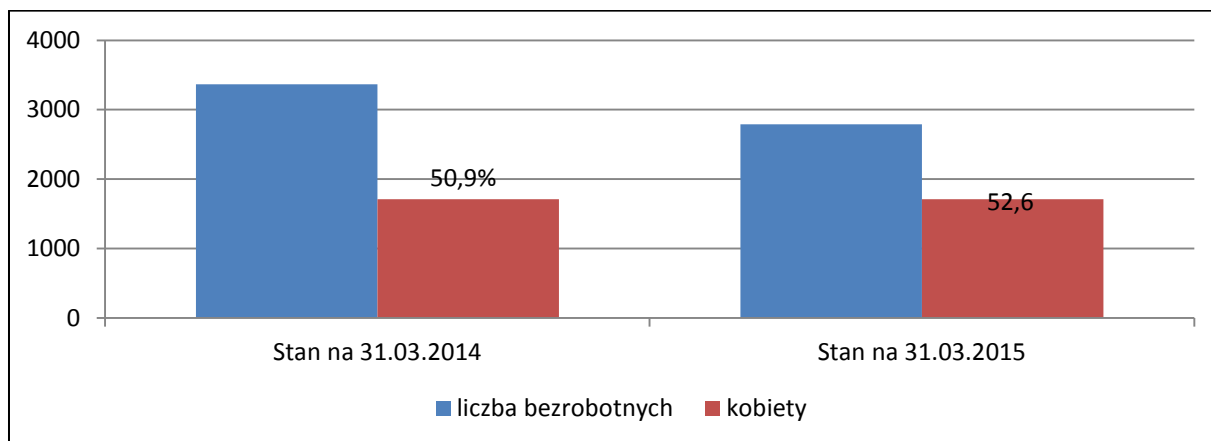
## 2.2 Kobiety

W m- cu marca 2015r. liczba zarejestrowanych kobiet wyniosła **1.468** osób tj.**52,6%** .

W analogicznym okresie roku ubiegłego **1.713** osób tj. **50,9%**.

Spadek o **245** osób, natomiast udział % do ogółu zarejestrowanych - wzrost o **1,7%**.

Wykres nr 1.Liczba zarejestrowanych kobiet marzec 2014r. - marzec 2015r.



## 2.3 Bezrobotni według grup wiekowych

Na koniec m-ca marca 2015r. najliczniejszą grupę zarejestrowanych stanowiły osoby w wieku **25-34 lata 825** osób tj.**29,6%**.

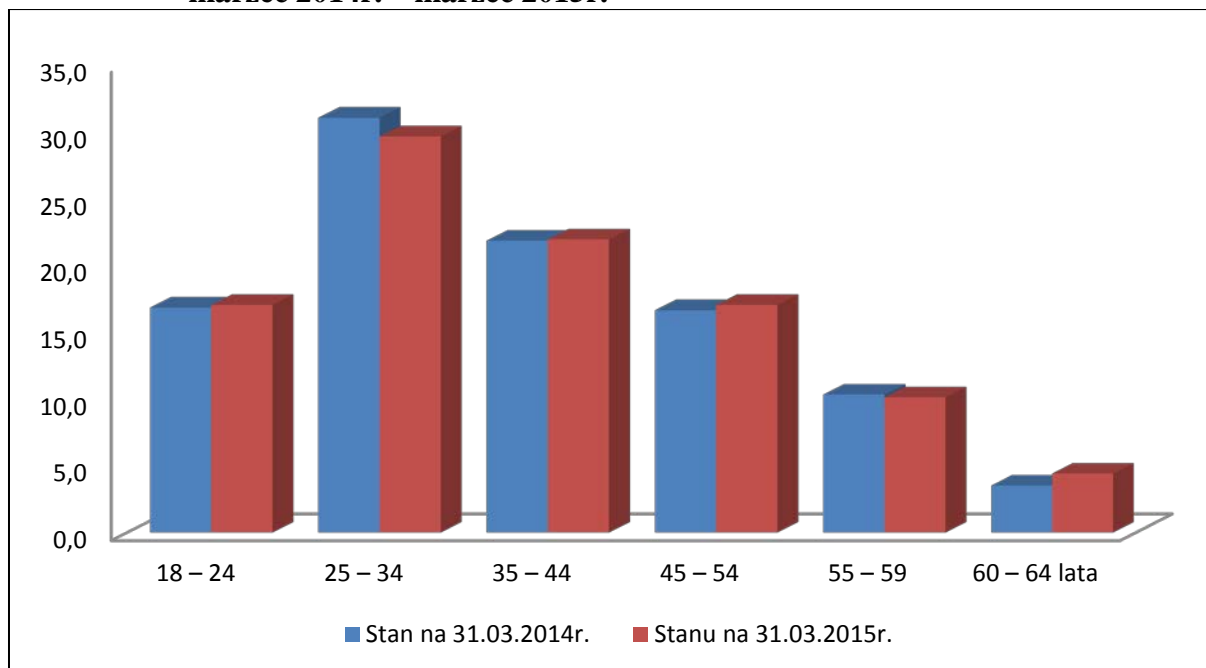
W porównaniu do marca 2014r. spadek o **219** osób tj. **1,4%**.

Osoby po **60 roku** życia **4,4%**, wzrost o **0,9%**.

Tabela nr 5. Bezrobotni według grup wiekowych marzec 2014r. – marzec 2015r.

Wiek w latach	Liczba bezrobotnych na dzień 31.03.2014r.	Udział % do ogółu zarejestrowanych na 31.03 2014r.	Liczba bezrobotnych na dzień 31.03.2015r.	Udział % do ogółu zarejestrowanych na 31.03.2015r.
1.	2.	3.	4.	5.
18 – 24	564	16,8	473	17,0
25 – 34	1044	31,0	825	29,6
35 – 44	735	21,8	612	21,9
45 – 54	557	16,6	473	17,0
55 – 59	346	10,3	281	10,1
60 – 64 lata	119	3,5	124	4,4
<b>OGÓLEM</b>	<b>3365</b>	<b>100,0</b>	<b>2788</b>	<b>100,0</b>

**Wykres nr 2. Procentowy udział bezrobotnych w poszczególnych grupach wiekowych marzec 2014r. – marzec 2015r.**



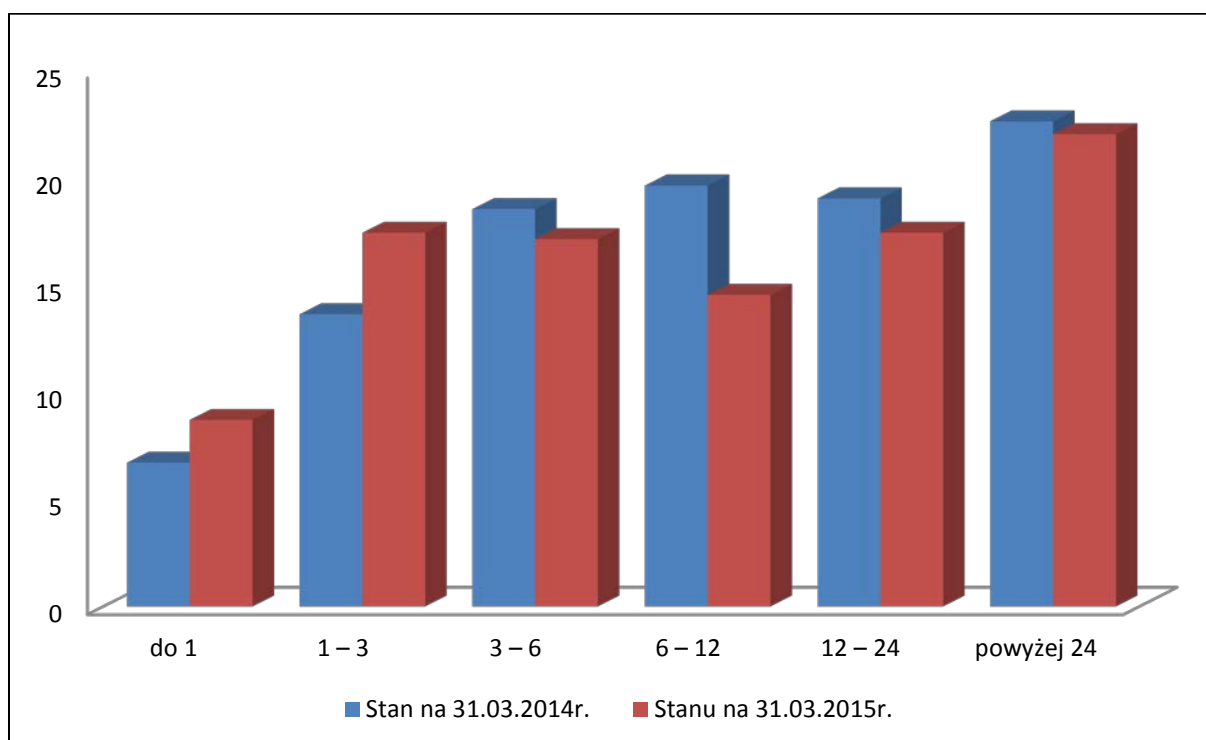
## 2.4 Bezrobotni według czasu pozostawania bez pracy

Na dzień 31.03.2015r. powyżej 12 m-cy bez pracy pozostawało **1.180** osób tj.**42,3%**.  
W analogicznym okresie roku ubiegłego **1.397** osób tj.**41,6%**.

**Tabela nr 6. Bezrobotni według czasu pozostawania bez pracy marzec 2014r.- marzec 2015r.**

Czas pozostawanie bez pracy w miesiącach	Liczba bezrobotnych na dzień 31.03.2014r.	Udział % do ogółu zarejestrowanych według stanu na 31.03.2014r.	Liczba bezrobotnych na dzień 31.03.2015r.	Udział % do ogółu zarejestrowanych według stanu na 31.03.2015r.
1.	2.	3.	4.	5.
do 1	226	6,7	244	8,7
1 – 3	459	13,6	484	17,4
3 – 6	624	18,5	477	17,1
6 – 12	659	19,6	403	14,5
12 – 24	638	19,0	486	17,4
powyżej 24	759	22,6	694	24,9
<b>OGÓLEM</b>	<b>3365</b>	<b>100,0</b>	<b>2788</b>	<b>100,0</b>

**Wykres nr 3. Procentowy udział bezrobotnych według czasu pozostawania bez pracy marzec 2014r. – marzec 2015r.**



## 2.5 Bezrobotni według poziomu wykształcenia

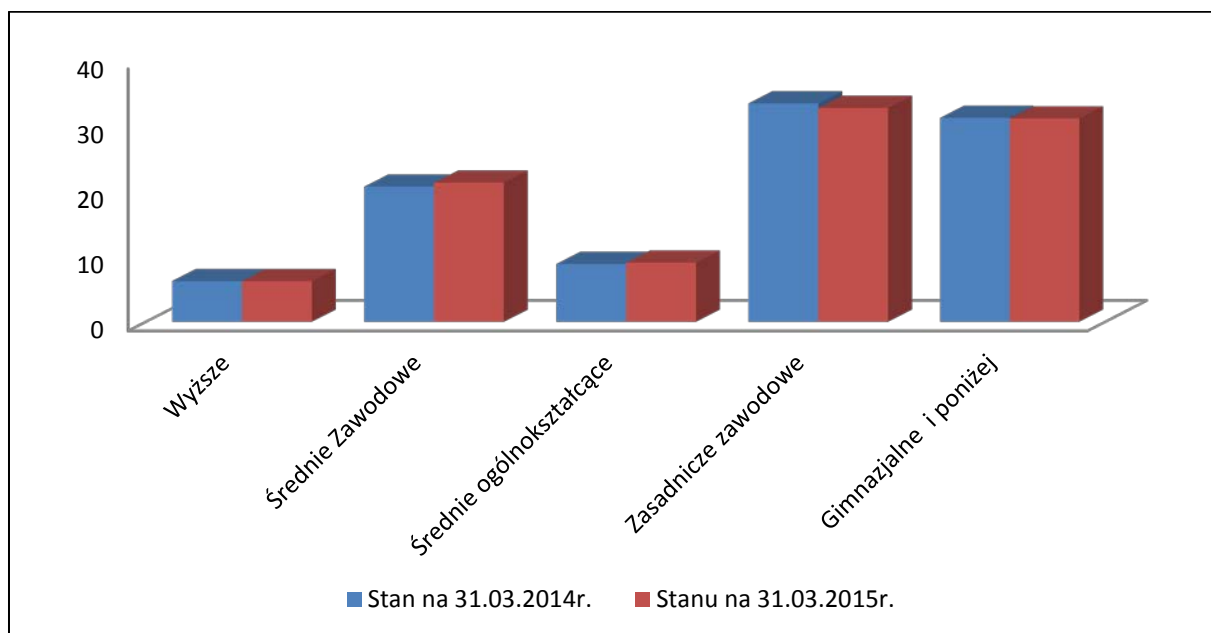
Na koniec marca 2015r. najliczniejszą grupę wśród osób zarejestrowanych stanowiły osoby z wykształceniem zasadniczym zawodowym **908** osób tj. **32,6%**.

W porównaniu do analogicznego okresu roku ubiegłego spadek o **0,7 %**.

**Tabela nr 7. Bezrobotni według poziomu wykształcenia marzec 2014r. - marzec 2015r.**

Wykształcenie	Liczba bezrobotnych na dzień 31.03.2014r.	Udział % do ogółu zarejestrowanych według stanu na 31.03.2014r.	Liczba bezrobotnych na dzień 31.03.2015r.	Udział % do ogółu zarejestrowanych według stanu na 31.03.2015r.
1.	2.	3.	4.	5.
Wyższe	208	6,2	174	6,2
Policealne i średnie zawodowe	692	20,6	591	21,2
Średnie ogólnokształcące	297	8,8	252	9,0
Zasadnicze zawodowe	1121	33,3	908	32,6
Gimnazjalne i poniżej	1047	31,1	863	31,0
<b>OGÓŁEM</b>	<b>3365</b>	<b>100,0</b>	<b>2788</b>	<b>100,0</b>

**Wykres nr 4. Procentowy udział bezrobotnych według poziomu wykształcenia marzec 2014r. – marzec 2015r.**



### **III. AKTYWIZAJA ZAWODOWA BEZROBOTNYCH**

#### **3.1. Zgłoszenia wolnych miejsc pracy**

W analizowanym okresie ( 3 miesiące 2015r.) pracodawcy zgłosili:

- **332** wolne miejsca pracy,
- w tym **229** miejsca aktywizacji zawodowej.

W analogicznym okresie roku ubiegłego:

- **564** wolne miejsc pracy,
- w tym **284** miejsca aktywizacji zawodowej.

W porównaniu do badanego okresu roku ubiegłego spadek o **232** miejsca pracy.

**Tabela nr 8. Ofert pracy marzec 2014r.- marzec 2015r.**

Wyszczególnienie		I - III 2014r.	I - III 2015r.	Wzrost/spadek ( +/- )
1.		2.	3.	4.
Ogółem		<b>564</b>	<b>332</b>	<b>-232</b>
z ogółu	Ofert subsydiowane	284	229	-55
	Ofert nie subsydiowane	280	103	-177
	Sektor publiczny	75	82	+7
	Sektor prywatny	489	250	-239



### **3.2. Działania podejmowane w ramach środków Funduszu Pracy przyznanych algorytmem**

Kwota środków Funduszu Pracy przyznanych algorytmem w 2015 roku wynosi **3.241.300,00 zł**.

W okresie 3 m- cy 2015r. w ramach aktywnych programów przeciwdziałania bezrobociu ze środków Funduszu Pracy skierowano:

- do prac interwencyjnych – **6** osób,
- na roboty publiczne – **5** osób,
- na szkolenia – **29** osób,
- na staże – **100** osób,
- **2** osoby do pracy w ramach wyposażenia lub doposażenia stanowiska pracy,
- **2** osoby podjęły pracę w wyniku otrzymanego bonu na zasiedlenie,

### **3.3. Program regionalny**

W wyniku przeprowadzonej przez Dolnośląski Wojewódzki Urząd Pracy diagnozy sytuacji na rynku pracy opartej na wynikach analiz i prognoz dotyczących w szczególności: sytuacji na rynkach pracy województwa, powiatów i gmin; zapotrzebowania pracodawców na kwalifikacje na regionalnym rynku pracy, mobilności siły roboczej zainicjowano realizację **programu regionalnego** na terenie Powiatu Górowskiego, w ramach którego planuje się zaktywizować łącznie **61** osób długotrwale bezrobotnych zarejestrowanych w PUP w Górze.

Na ten cel przeznaczono kwotę **549.900,00 zł** w ramach limitu środków Funduszu Pracy na 2015 rok na realizację programów na rzecz promocji zatrudnienia, łagodzenia skutków bezrobocia i aktywizacji zawodowej.

W okresie styczeń – marzec br. w ramach programu regionalnego skierowano:

- na staże – **23** osoby,
- do prac interwencyjnych – **2** osoby.

### **3.4. Program „Bezrobotni dla gospodarki wodnej i ochrony przeciwpowodziowej„**

W ramach środków Funduszu Pracy przyznanych algorytmem w 2015r. dla powiatu górowskiego na rzecz promocji zatrudnienia, łagodzenia skutków bezrobocia i aktywizacji zawodowej wyodrębnione zostały środki w kwocie **106.200,00 zł** dla programu **„Bezrobotni dla gospodarki wodnej i ochrony przeciwpowodziowej„**.

Planowane formy wsparcia - skierowanie **12** osób do wykonywania pracy w ramach **robót publicznych** przy wykonywaniu prac melioracyjnych na terenie gminy Góra, Niechlów i Jemielno.

Wyk. M. Witko, G. Rybak