

Załącznik nr 1



**Informacja o sytuacji na rynku pracy
w Powiecie Górowskim**

I KWARTAŁ 2016r.

I. Poziom bezrobocia

1.1 Liczba osób bezrobotnych

Na dzień 31.03.2016r. w PUP zarejestrowanych było **2.498** osób.

W porównaniu do m-ca marca 2015r. spadek o **290** osób, tj.**10,4%**.

Tabela nr 1. Zmiany w poziomie bezrobocia w poszczególnych gminach powiatu marzec 2015r. – marzec 2016r.

Wyszczególnienie	Liczba bezrobotnych				Wzrost/ spadek +/- (5-2)	Dynamika % (5:2)
	na dzień 31.03.15r.	na dzień 31.01.16r.	na dzień 29.02.16r.	na dzień 31.03.16r.		
1.	2.	3.	4.	5.	6.	7.
Miasto i Gmina Góra	1550	1476	1445	1373	-177	88,6
Miasto i Gmina Wąsosz	535	545	525	507	-28	94,8
Gmina Jemielno	273	280	275	267	-6	97,8
Gmina Niechlów	430	389	363	351	-79	81,6
POWIAT	2788	2690	2608	2498	-290	89,6

1.2 Stopa bezrobocia

Według danych GUS stopa bezrobocia w powiecie górowskim na koniec m-ca lutego 2016r. wynosiła **22,5%**.

W porównaniu do lutego 2015r. spadek 2,4p.p.

Tabela 2. Stopa bezrobocia

1.	Stopa bezrobocia w (%)				Wzrost/spadek (5-2) 6.
	2015r.		2016r.		
	II	XII	I	II	
2.	3.	4.	5.	6.	
POLSKA	12,0	9,8	10,3	10,3	-1,7
WOJEWÓDZTWO DOLNOŚLĄSKIE	11,1	8,6	9,0	9,1	-2,0
POWIAT GÓROWSKI	24,9	22,3	23,0	22,5	-2,4

1.3 Napływ i odpływ bezrobotnych

W okresie 3 m -cy 2016. napływ bezrobotnych wyniósł **870** osób.

Był niższy w porównaniu do roku 2015r. o **65** osób.

Odpływ w okresie 3 m-cy 2016r. **937** osób, o **78** osób wyższy niż w roku 2015r.

Tabela nr 3. Napływ i odpływ bezrobotnych I -III/2015 i 2016r.

Wyszczególnienie		I - III 2015r.	I - III 2016r.	wzrost, spadek [-]	
Napływ bezrobotnych - ogółem		935	870	-65	
<i>w tym z powodu</i>	kobiety	411	394	-17	
	zarejestrowani po raz pierwszy	102	108	+6	
	zarejestrowani po raz kolejny	833	762	-71	
	po pracach interwencyjnych	1	2	+1	
	po robotach publicznych	0	0	-	
	po stażu	55	15	-40	
	po szkoleniu	3	31	+28	
Odpływ bezrobotnych - ogółem		859	937	+78	
<i>w tym z powodu</i>	podjęcia pracy - ogółem	349	402	+53	
	<i>w tym</i>	podjęcia pracy niesubsydiowanej	333	353	+20
		<i>w tym:</i> pracy sezonowej	42	61	+19
		podjęcia pracy subsydiowanej-ogółem	16	49	+33
		<i>w tym:</i> - podjęcia prac interwencyjnych	8	31	+23
		- robót publicznych	5	2	-3
		podjęcia działalności gospodarczej	0	0	0
		podjęcia pracy w ramach refundacji kosztów doposażenia stanowiska pracy zatrudnionego bezrobotnego	2	2	-
		podjęcie pracy poza miejscem zamieszkania w ramach bonu na zasiedlenie	1	6	+5
		inne	0	8	+8
	rozpoczęcia szkolenia	29	38	+9	
	rozpoczęcia stażu	123	158	+35	
	odmowa bez uzasadnionej przyczyny przyjęcia propozycji odpowiedniej pracy lub innej formy pomocy	21	16	-5	
	nie potwierdzenia gotowości do pracy	242	209	-33	
	dobrowolnej rezygnacji ze statusu bezrobotnego	35	63	+28	
	podjęcia nauki	1	0	-1	
	osiągnięcia wieku emerytalnego	2	4	+2	
nabycia praw emerytalnych lub rentowych	6	6	-		
nabycia uprawnień do świadczeń przedemerytalnych	10	12	+2		
inne	41	29	-12		

II. Struktura bezrobocia

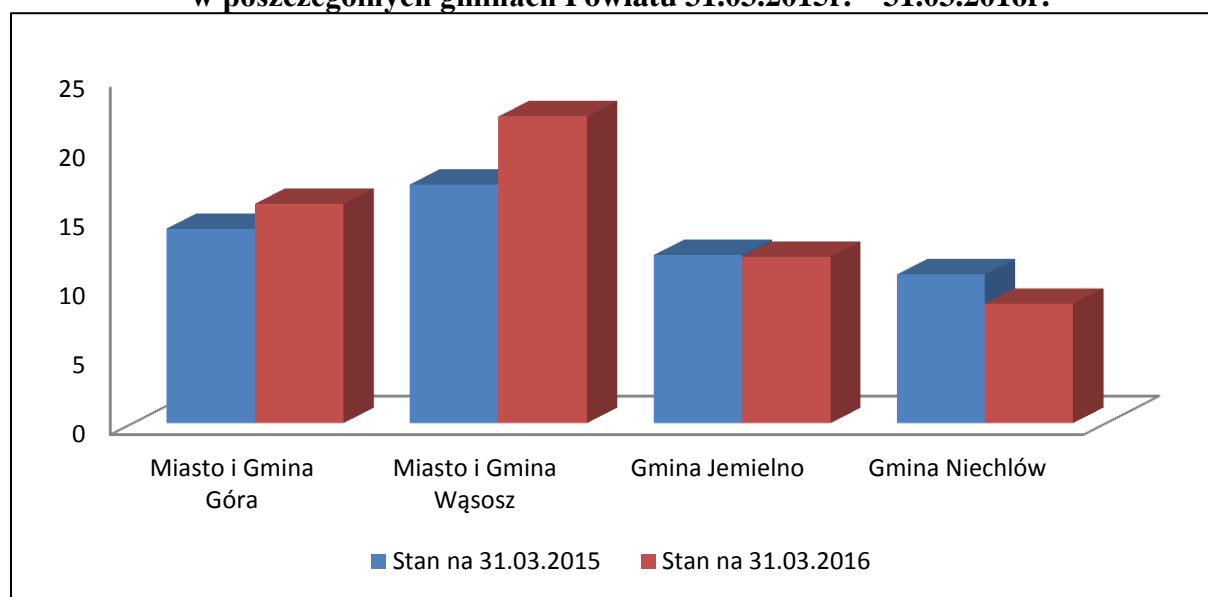
2.1 Osoby z prawem do zasiłku

Na koniec marca 2016r. liczba osób bezrobotnych uprawnionych do otrzymywania zasiłku wynosiła **391** osób, tj.**15,6%** ogółu zarejestrowanych. W porównaniu do marca 2015r. wzrost o **3** osoby, tj.**1,7 p.p.**

Tabela nr 4. Bezrobotni z prawem do zasiłku w poszczególnych gminach (w %) marzec 2015r. – marzec 2016r.

Miasto i Gmina Gmina	Liczba bezrobotnych na dzień 31.03.2015r.	Bezrobotni z prawem do zasiłku na dzień 31.03.2015r	Udział % 3 : 2	Liczba bezrobotnych na dzień 31.03.2016r.	Bezrobotni z prawem do zasiłku na dzień 31.03.2016r	Udział % 6 : 5
1.	2.	3.	4.	5.	6.	7.
Miasto i Gmina Góra	1550	217	14,0	1373	217	15,8
Miasto i Gmina Wąsosz	535	92	17,2	507	112	22,1
Gmina Jemielno	273	33	12,1	267	32	12,0
Gmina Niechlów	430	46	10,7	351	30	8,6
POWIAT	2788	388	13,9	2498	391	15,6

Wykres nr.1 Procentowy udział osób bezrobotnych z prawem do zasiłku w poszczególnych gminach Powiatu 31.03.2015r. – 31.03.2016r.



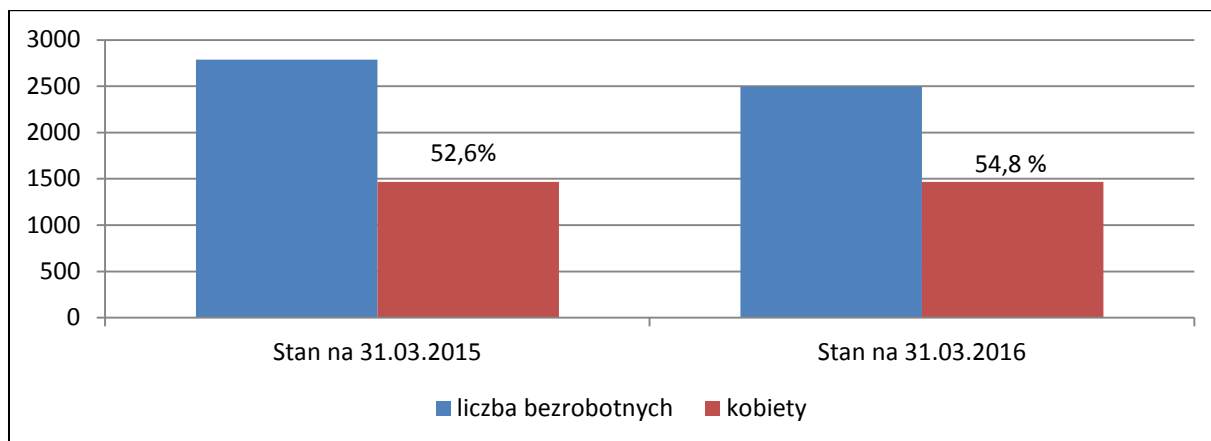
2.2 Kobiety

W m- cu marca 2016r. liczba zarejestrowanych kobiet wyniosła **1.370** osób, tj.**54,8%** .

W analogicznym okresie roku ubiegłego **1.468** osób, tj. **52,6%**.

Spadek o **98** osób, natomiast udział % do ogółu zarejestrowanych wzrósł o **2,2 p.p.**

Wykres nr 1. Liczba zarejestrowanych kobiet marzec 2015r. - marzec 2016r.



2.3 Bezrobotni według grup wiekowych

Na koniec m-ca marca 2016r. najliczniejszą grupę zarejestrowanych stanowiły osoby w wieku **25-34 lata 711** osób, tj.**28,5%**.

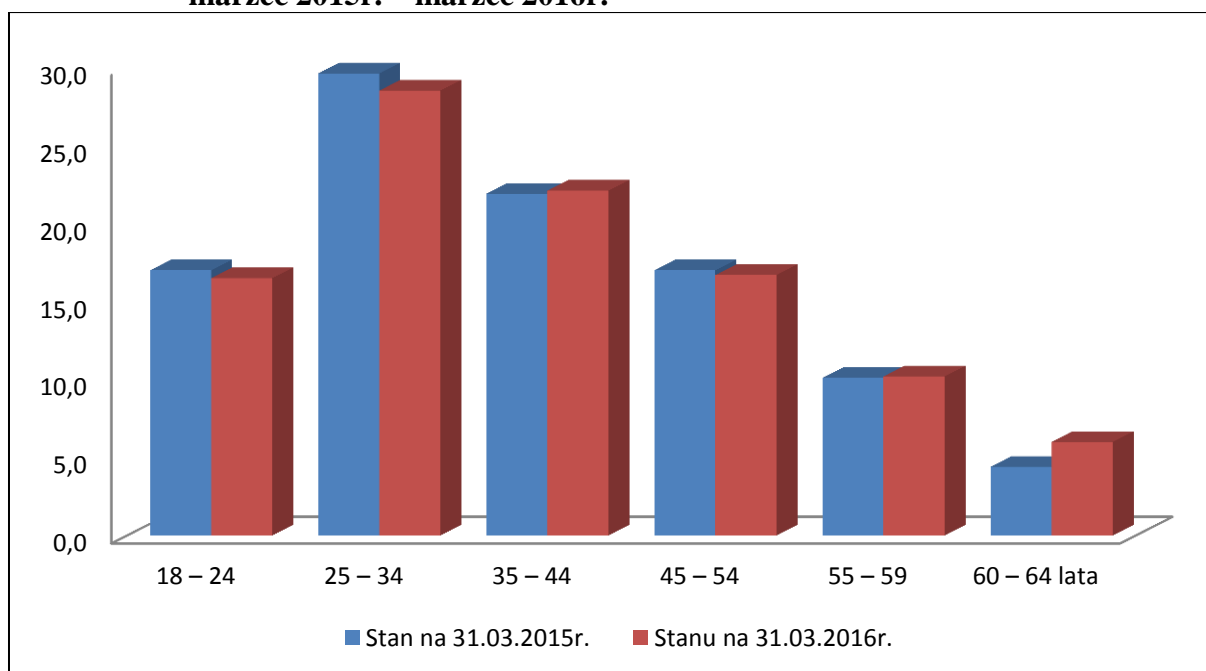
W porównaniu do marca 2015r. spadek o **114** osób, tj. **1,1 p.p.**

Osoby po **60 roku** życia **6,0%**, wzrost o **1,6 p.p.**

Tabela nr 5. Bezrobotni według grup wiekowych marzec 2015r. – marzec 2016r.

Wiek w latach	Liczba bezrobotnych na dzień 31.03.2015r.	Udział % do ogółu zarejestrowanych na 31.03 2015r.	Liczba bezrobotnych na dzień 31.03.2016r.	Udział % do ogółu zarejestrowanych na 31.03.2016r.
1.	2.	3.	4.	5.
18 – 24	473	17,0	413	16,5
25 – 34	825	29,6	711	28,5
35 – 44	612	21,9	552	22,1
45 – 54	473	17,0	418	16,7
55 – 59	281	10,1	255	10,2
60 – 64 lata	124	4,4	149	6,0
OGÓLEM	2788	100,0	2498	100,0

Wykres nr 2. Procentowy udział bezrobotnych w poszczególnych grupach wiekowych marzec 2015r. – marzec 2016r.



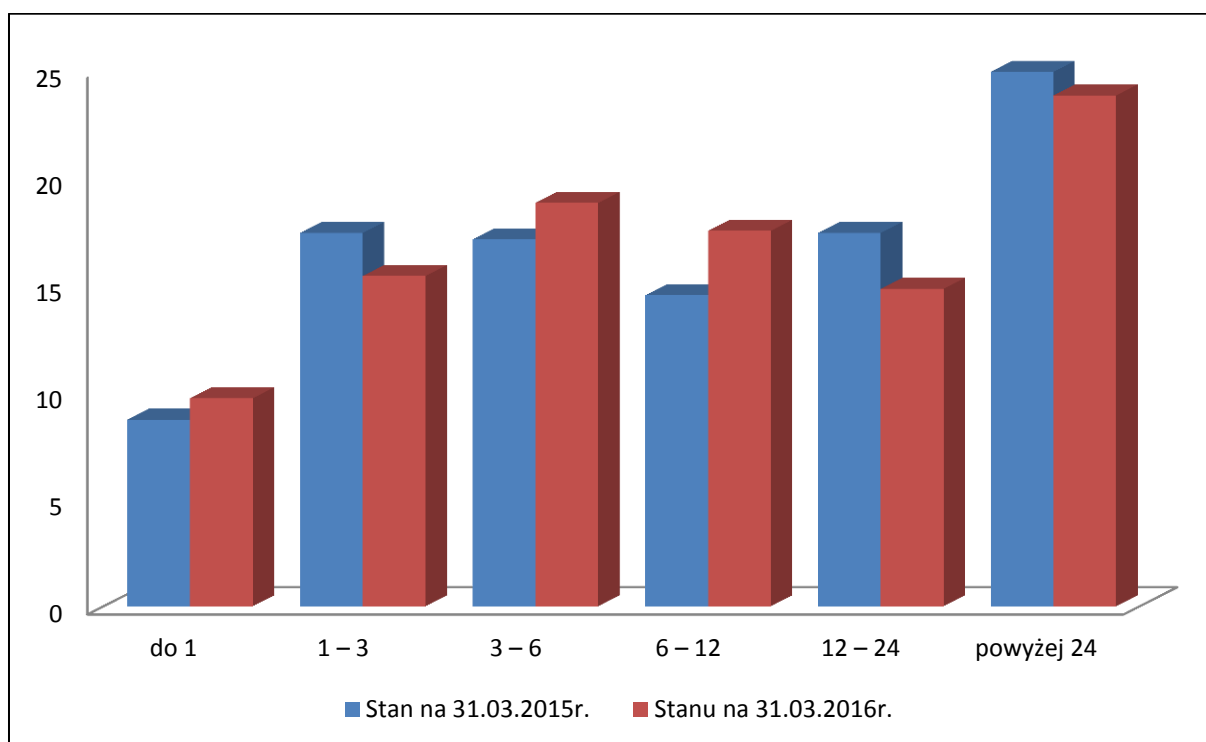
2.4 Bezrobotni według czasu pozostawania bez pracy

Na dzień 31.03.2016r. powyżej 12 m-cy bez pracy pozostawało **963** osoby, tj.**38,6%**.
W analogicznym okresie roku ubiegłego **1.180** osób, tj.**42,3%**.

Tabela nr 6. Bezrobotni według czasu pozostawania bez pracy marzec 2015r.- marzec 2016r.

Czas pozostawanie bez pracy w miesiącach	Liczba bezrobotnych na dzień 31.03.2015r.	Udział % do ogółu zarejestrowanych według stanu na 31.03.2015r.	Liczba bezrobotnych na dzień 31.03.2016r.	Udział % do ogółu zarejestrowanych według stanu na 31.03.2016r.
1.	2.	3.	4.	5.
do 1	244	8,7	242	9,7
1 – 3	484	17,4	384	15,4
3 – 6	477	17,1	470	18,8
6 – 12	403	14,5	439	17,5
12 – 24	486	17,4	369	14,8
powyżej 24	694	24,9	594	23,8
OGÓLEM	2788	100,0	2498	100,0

Wykres nr 3. Procentowy udział bezrobotnych według czasu pozostawania bez pracy marzec 2015r. – marzec 2016r.



2.5 Bezrobotni według poziomu wykształcenia

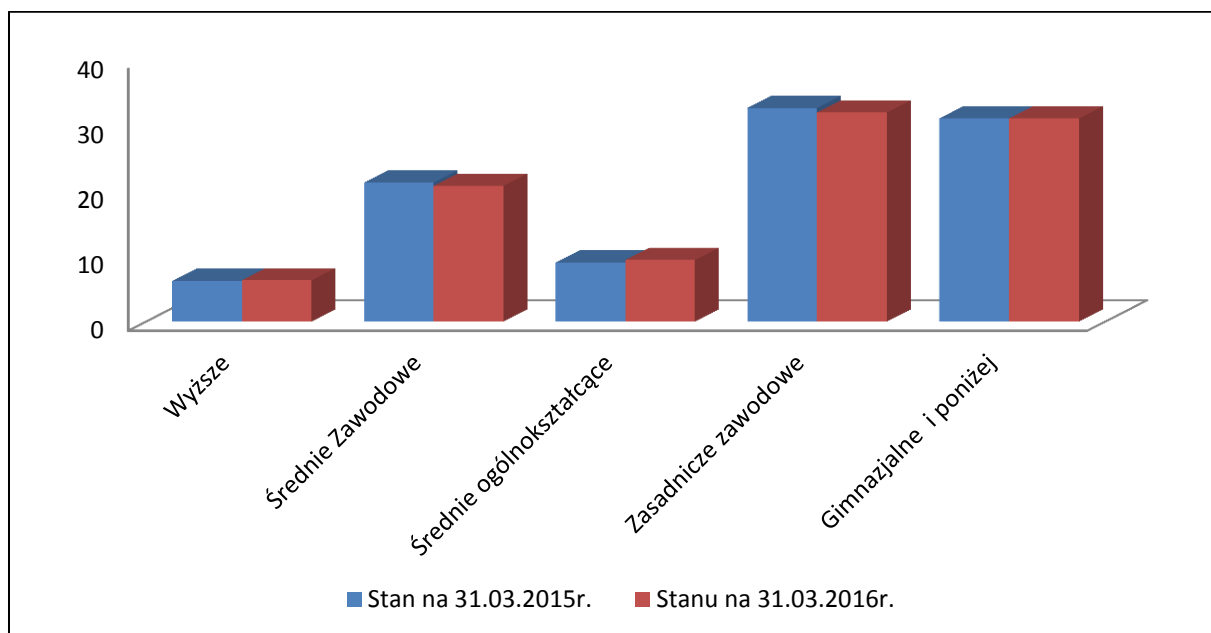
Na koniec marca 2016r. najliczniejszą grupę wśród osób zarejestrowanych stanowiły osoby z wykształceniem zasadniczym zawodowym **797** osób, tj. **31,9%**.

W porównaniu do analogicznego okresu roku ubiegłego spadek o **0,7p.p.**

Tabela nr 7. Bezrobotni według poziomu wykształcenia marzec 2015r.- marzec 2016r.

Wykształcenie	Liczba bezrobotnych na dzień 31.03.2015r.	Udział % do ogółu zarejestrowanych według stanu na 31.03.2015r.	Liczba bezrobotnych na dzień 31.03.2016r.	Udział % do ogółu zarejestrowanych według stanu na 31.03.2016r.
1.	2.	3.	4.	5.
Wyższe	174	6,2	158	6,3
Średnie Zawodowe	591	21,2	516	20,7
Średnie ogólnokształcące	252	9,0	236	9,4
Zasadnicze zawodowe	908	32,6	797	31,9
Gimnazjalne i poniżej	863	31,0	791	31,7
OGÓLEM	2788	100,0	2498	100,0

Wykres nr 4. Procentowy udział bezrobotnych według poziomu wykształcenia marzec 2015r. – marzec 2016r.



III AKTYWIZAJA ZAWODOWA BEZROBOTNYCH

3.1 Zgłoszenia wolnych miejsc pracy

W analizowanym okresie (3 miesiące 2016r.) pracodawcy zgłosili:

- **449** wolnych miejsc pracy,
- w tym **317** miejsc aktywizacji zawodowej.

W analogicznym okresie roku ubiegłego:

- **332** wolne miejsca pracy,
- w tym **229** miejsc aktywizacji zawodowej.

W porównaniu do badanego okresu roku ubiegłego wzrost 117 miejsc pracy.

Tabela nr 8. Ofert pracy marzec 2015r.- marzec 2016r.

Wyszczególnienie		I - III 2015r.	I - III 2016r.	Wzrost/spadek (+/-)
1.		2.	3.	4.
Ogółem		332	449	+117
z ogółu	Ofert subsydiowane	229	317	+88
	Ofert nie subsydiowane	103	132	+29
	Sektor publiczny	82	97	+15
	Sektor prywatny	250	352	+102

3.2 Działania podejmowane w ramach środków Funduszu Pracy przyznanych algorytmem

Kwota środków Funduszu Pracy przyznanych algorytmem w 2016 roku wynosi **2.582.081,00 zł.** (decyzja nr DF-I.4021.1.5.2016.JW z dnia 31.03.2016r.)

W okresie 3 m- cy 2016r. w ramach aktywnych programów przeciwdziałania bezrobociu ze środków Funduszu Pracy:

- **24** osoby podjęły pracę w ramach prac interwencyjnych,
- **2** osoby podjęły pracę w ramach robót publicznych,
- **38** osób rozpoczęło szkolenia,
- **6** osób podjęło pracę poza miejscem zamieszkania w ramach bonu na zasiedlenie,
- **27** osób podjęło staże u pracodawców,
- **2** osoby podjęły pracę w ramach wyposażenia lub doposażenia stanowiska pracy u pracodawcy.

3.3 Program „Bezrobotni dla gospodarki wodnej i ochrony przeciwpowodziowej,,

W ramach środków Funduszu Pracy przyznanych algorytmem w 2016r. dla powiatu górowskiego na rzecz promocji zatrudnienia, łagodzenia skutków bezrobocia i aktywizacji zawodowej wyodrębnione zostały środki w kwocie **75.000,00 zł** na realizację programu „Bezrobotni dla gospodarki wodnej i ochrony przeciwpowodziowej” na terenie gminy Góra i gminy Niechlów

Planowane formy wsparcia, to roboty publiczne – **8 miejsc pracy**

3.4 Refundacja części kosztów zatrudniania bezrobotnego do 30 roku życia – art. 150f

Powiatowy Urząd Pracy od 01.01.2016 roku realizuje nowe zadanie - ustawa z dnia 25 września 2015 roku o zmianie ustawy o promocji zatrudnienia i instytucjach rynku pracy dodaje instrument (art. 150f i art. 150g) - refundację części kosztów zatrudniania bezrobotnego do 30 roku życia - finansowana w latach 2016-2017

Limit środków przyznanych na realizację zadania w 2016 roku -**1 337 800,00 zł,**

2017 rok - **2 006 800,00 zł,** 2018 rok - **2 006 800,00 zł.**

W okresie 3 m-cy br podpisano z pracodawcami umowy na aktywizację 10 osób bezrobotnych do 30 roku życia na kwotę **262.362,70 zł,** z tego w roku 2016 -**193.109,70 zł. ,** 2017 – **69.253,00 zł**

Pracę w I kwartale br podjęło 8 osób.

3.5 Działania współfinansowane z Europejskiego Funduszu Społecznego

Projekt pt. „Aktywizacja osób młodych pozostających bez pracy w powiecie górowskim (II)”

Powiatowy Urząd Pracy w 2016r. rozpoczął realizację projektu „Aktywizacja osób młodych pozostających bez pracy w powiecie górowskim (II)”, w ramach Programu Operacyjnego Wiedza Edukacja Rozwój, Priorytet I „Osoby młode na rynku pracy”, Działanie 1.1 „Wsparcie osób młodych pozostających bez pracy na regionalnym rynku pracy”, Poddziałanie 1.1.2 „Wsparcie udzielane z Inicjatywy na rzecz zatrudnienia ludzi młodych”.

Projekt współfinansowany jest przez Unię Europejską ze środków Europejskiego Funduszu Społecznego. Na jego realizację pozyskano środki w wysokości **1 560 676,00 zł**.

Projekt skierowany jest do 149 osób młodych w wieku 18-29 lat bez pracy, zarejestrowanych w Powiatowym Urzędzie Pracy jako osoby bezrobotne (należące do I lub II profilu pomocy), które nie uczestniczą w kształceniu i szkoleniu (tzw. młodzież NEET), w szczególności:

- bezrobotnych długotrwale,
- bezrobotnych niepełnosprawnych,
- bezrobotnych o niskich kwalifikacjach (osoby, które ukończyły Szkołę Podstawową, Gimnazjum, Liceum ogólnokształcące, Technikum, Liceum profilowane, Uzupełniające liceum ogólnokształcące, Technikum uzupełniające, Zasadniczą szkołę zawodową).

Celem projektu jest zwiększenie możliwości zatrudnienia osób młodych do 29 r.ż. bez pracy, w tym w szczególności osób, które nie uczestniczą w kształceniu i szkoleniu.

Planowane formy wsparcia to:

- staże – **124** osoby,
- prace interwencyjne – **5** osób,
- jednorazowe środki na podjęcie działalności gospodarczej – **20** osób.

Działania w projekcie umożliwią zdobycie praktycznych umiejętności zawodowych, zdobycie doświadczenia zawodowego, nabycie nowych lub podwyższenie kwalifikacji zawodowych, uzyskanie zatrudnienia oraz środków niezbędnych do rozpoczęcia działalności gospodarczej. Udział w projekcie pozwoli przezwyciężyć bariery i trudności związane z wejściem lub powrotem na rynek pracy.

W ramach projektu „Aktywizacja osób młodych pozostających bez pracy w powiecie górowskim (II)” w okresie od stycznia do marca 2016r.:

- **64 osoby** podjęły staże u pracodawców,

Ponadto **6 uczestnikom** projektu wypłacono zwrot kosztów dojazdu do miejsca zatrudnienia.

Projekt pt. „Aktywizacja osób 30+ w powiecie górowskim w 2016 roku”

Tutejszy Urząd w bieżącym roku realizuje projekt pt. „Aktywizacja osób 30+ w powiecie górowskim w 2016 roku” w ramach Regionalnego Programu Operacyjnego Województwa Dolnośląskiego, Oś priorytetowa 8 „Rynek pracy”, Działanie 8.1 „Projekty powiatowych urzędów pracy”.

Projekt współfinansowany jest przez Unię Europejską ze środków Europejskiego Funduszu Społecznego. Wartość projektu w 2016r. to: **1 428 243,00 zł**.

W ramach projektu działaniami aktywizacyjnymi objętych zostanie 164 osób od 30 roku życia pozostających bez zatrudnienia, zarejestrowanych w Powiatowym Urzędzie Pracy jako osoby bezrobotne (należące do I lub II profilu pomocy), znajdujące się w szczególnej sytuacji na rynku pracy tj.:

- osób starszych po 50 roku życia,
- kobiet,
- osób z niepełnosprawnościami,
- osób długotrwale bezrobotnych,
- osób nisko wykwalifikowanych należących do I i II grupy oddalenia od rynku pracy zgodne z ustawą o promocji zatrudnienia i instytucjach rynku pracy.

Planowane formy wsparcia to:

- Pośrednictwo pracy lub poradnictwo zawodowe- 164 osoby,
- Staże- 138 osób,
- Jednorazowe środki na podjęcie działalności gospodarczej- 16 osoby,
- Prace interwencyjne- 10 osób.

Od początku realizacji projektu „Aktywizacja osób 30+ w powiecie górowskim w 2016 roku. zaktywizowano:

- **67 osób** podjęło staże u pracodawców,

- **7 osób** podjęło pracę w ramach prac interwencyjnych,

Ponadto **8 uczestnikom** projektu wypłacono zwrot kosztów przejazdu do miejsca odbywania stażu.

Celem projektu jest zwiększenie możliwości zatrudnienia osób od 30 roku życia pozostających bez pracy w powiecie górowskim.

Działania w projekcie umożliwią zdobycie praktycznych umiejętności zawodowych, zdobycie doświadczenia zawodowego, nabycie nowych lub podwyższenie kwalifikacji zawodowych, uzyskanie zatrudnienia oraz środków niezbędnych do rozpoczęcia działalności gospodarczej. Udział w projekcie pozwoli przezwyciężyć bariery i trudności związane z wejściem lub powrotem na rynek pracy.

3.6 Krajowy Fundusz Szkoleniowy

KFS jest wyodrębnioną częścią Funduszu Pracy, który utworzony został w celu wsparcia pracodawców poprzez dofinansowanie kształcenia ustawicznego pracodawców i ich pracowników.

Dysponentem KFS jest minister właściwy do spraw pracy, który po zasięgnięciu opinii Rady Rynku Pracy ustala corocznie ogólnokrajowe priorytety wydawania środków KFS i proponuje sposób podziału środków.

Priorytetem wydatkowania środków Krajowego Funduszu Szkoleniowego w 2016 roku:

- ❖ wsparcie zawodowego kształcenia ustawicznego, tj. pozostającego w bezpośrednim związku z branżą lub zawodem, mającego na celu uzyskanie lub uaktualnienie kompetencji do celów zawodowych;
- ❖ wsparcie kształcenia ustawicznego pracowników, którzy mogą udokumentować wykonywanie przez co najmniej 15 lat prac w szczególnych warunkach lub o szczególnym charakterze, a którym nie przysługuje prawo do emerytury pomostowej;
- ❖ wsparcie młodych, nowozatrudnionych pracowników na podstawie umów, o których mowa w art. 150f ust. 1 ustawy o promocji zatrudnienia i instytucjach rynku pracy.

Zaangażowanie środków KFS na dzień 19.04.2016 r.:

- Ilość złożonych wniosków: **57**
- Ilość wniosków rozpatrzonych pozytywnie: **40**
- Ilość wniosków rozpatrzonych negatywnie: **17**
- Ilość podpisanych umów: **40**
- Ilość osób objętych wsparciem w ramach podpisanych umów: **76** (86 z 2015 rokiem) w tym pracodawców: **8** (11 z 2015 rokiem)
- Kwota zaangażowanych środków: **124.970,67 zł**,
w tym w odniesieniu do:
 - Kursy: 103.582,60 zł (77 osób);
 - Studia podyplomowe: 19.504,67 zł (8 osób);
 - Egzamininy umożliwiające uzyskanie dyplomów potwierdzających nabycie umiejętności, kwalifikacji lub uprawnień zawodowych: 160, 00 zł (1 osoba);
 - Badania lekarskie i psychologiczne wymagane do podjęcia kształcenia lub pracy zawodowej po ukończonym kształceniu: 1.723,40 zł (19 osób);

3.7 Działania podejmowane w ramach środków PFRON

Tutejszy Urząd w bieżącym roku w oparciu o zapisy ustawy z dnia 27 sierpnia 1997 r. o rehabilitacji zawodowej i społecznej oraz zatrudnianiu osób niepełnosprawnych, realizuje zadania z zakresu aktywizacji zawodowej osób niepełnosprawnych poszukujących pracy nie pozostających w zatrudnieniu.

Kwota przyznanych środków z PFRON na rehabilitację zawodową w 2016 roku wynosi **84.000,00 zł**, z tego na:

- finansowanie wydatków na instrumenty lub usługi rynku pracy określone w ustawie o promocji w odniesieniu do osób niepełnosprawnych zarejestrowanych jako poszukujące pracy niepozostające w zatrudnieniu (art. 11) – **30.000,00 zł**,
- przyznanie osobom niepełnosprawnym środków na podjęcie działalności gospodarczej, rolniczej albo na wniesienie wkładu do spółdzielni socjalnej (art.12a) – **54.000,00 zł**.

Sporz.
Małgorzata Witko
Pośrednik pracy