



Informacja o sytuacji na rynku pracy w Powiecie Górowskim

ZA I PÓŁROCZE 2016

I. Poziom bezrobocia

1.1 Liczba osób bezrobotnych

Na dzień 30.06.2016r. w PUP zarejestrowanych było **2.185** osób.

W porównaniu do m-ca czerwca 2015r. spadek o 160 osób, tj.6,8%.

**Tabela nr 1. Zmiany w poziomie bezrobocia w poszczególnych gminach powiatu
czerwiec 2015r. – czerwiec 2016r.**

Lp	Powiat/Gmina	Zarejestrowani bezrobotni							Wzrost /Spadek (9-3)	Dynamika % (9:3)
		na dzień 30.06.15	na dzień 31.01.16	na dzień 29.02.16	na dzień 31.03.16	na dzień 30.04.16	na dzień 31.05.16	na dzień 30.06.16		
1.	2.	3.	4.	5.	6.	7.	8.	9.	10.	11.
1.	Miasto i Gmina Góra	1331	1476	1445	1373	1330	1267	1210	-121	90,9
2.	Miasto i Gmina Wąsosz	426	545	525	507	446	425	406	-20	95,3
3.	Gmina Jemielno	235	280	275	267	256	237	238	+3	101,3
4.	Gmina Niechlów	353	389	363	351	319	326	331	-22	93,8
	POWIAT	2345	2690	2608	2498	2351	2255	2185	-160	93,2

1.2 Stopa bezrobocia

Według danych GUS stopa bezrobocia w powiecie górowskim na koniec m-ca czerwca 2016r. wynosiła **19,5%**.

W porównaniu do czerwca 2015r. spadek 1,7p.p.

Tabela 2. Stopa bezrobocia

1.	Stopa bezrobocia w (%)								Wzrost/spadek (9-2)
	2015r.		2016r.						
	VI	XII	I	II	III	IV	V	VI	
2.	3.	4.	5.	6.	7.	8.	9.	10.	
POLSKA	10,3	9,8	10,3	10,3	10,0	9,5	9,1	8,8	-1,5
WOJEWÓDZTWO DOLNOŚLĄSKIE	9,4	8,6	9,0	9,1	8,9	8,5	8,2	7,8	-1,6
POWIAT GÓROWSKI	21,2	22,3	23,0	22,5	21,7	20,7	20,0	19,5	-1,7

1.3 Napływ i odpływ bezrobotnych

W okresie 6 m -cy 2016. napływ bezrobotnych wyniósł **1.568** osób.

Był niższy w porównaniu do roku 2015r. o 169 osób.

Odpływ w okresie 6 m-cy 2016r. **1.948** osób, o 156 osób niższy niż w roku 2015r.

Tabela nr 3. Napływ i odpływ bezrobotnych I - VI/2015 i 2016r.

Wyszczególnienie		I - VI 2015r.	I-VI 2016r.	wzrost, spadek [-]		
Napływ bezrobotnych - ogółem		1737	1568	-169		
<i>w tym z powodu</i>	kobiety	747	710	-37		
	zarejestrowani po raz pierwszy	188	203	+15		
	zarejestrowani po raz kolejny	1549	1365	-184		
	po pracach interwencyjnych	1	3	+2		
	po robotach publicznych	0	0	-		
	po stażu	97	25	-72		
	po szkoleniu	66	65	-1		
Odpływ bezrobotnych - ogółem		2104	1948	-156		
<i>w tym z powodu</i>	podjęcia pracy - ogółem	875	870	-5		
	<i>w tym</i>	podjęcia pracy niesubsydiowanej	767	711	-56	
		<i>w tym: pracy sezonowej</i>	109	117	+8	
		podjęcia pracy subsydiowanej - ogółem	108	159	+51	
		<i>z tego</i>	podjęcia prac interwencyjnych	28	58	+30
			robót publicznych	35	27	-8
			podjęcia działalności gospodarczej	22	24	+2
			podjęcia pracy w ramach refundacji kosztów doposażenia stanowiska pracy zatrudnionego bezrobotnego	14	6	-8
			podjęcie pracy poza miejscem zamieszkania w ramach bonu na zasiedlenie	7	16	+9
			podjęcie pracy w ramach bonu zatrudnieniowego	1	0	-1
			podjęcie pracy w ramach dofinansowania wynagrodzenia za zatrudnienie skierowanego bezrobotnego powyżej 50 roku życia	1	1	-
	inne	0	27	+27		
	rozpoczęcia szkolenia	79	63	-16		
	rozpoczęcia stażu	298	288	-10		
	rozpoczęcia pracy społecznie użytecznej	20	10	-10		
	<i>w tym: w ramach PAI</i>	15	0	-15		
	odmowa bez uzasadnionej przyczyny przyjęcia propozycji odpowiedniej pracy lub innej formy pomocy	63	55	-8		
	nie potwierdzenia gotowości do pracy	592	450	-142		
	dobrowolnej rezygnacji ze statusu bezrobotnego	70	97	+27		
	podjęcia nauki	1	0	-1		
osiągnięcie wieku emerytalnego	3	6	+3			
nabycia praw emerytalnych lub rentowych	16	13	-3			
nabycia uprawnień do świadczeń przedemerytalnych	21	25	+4			
innych	66	71	+5			

II. Struktura bezrobocia

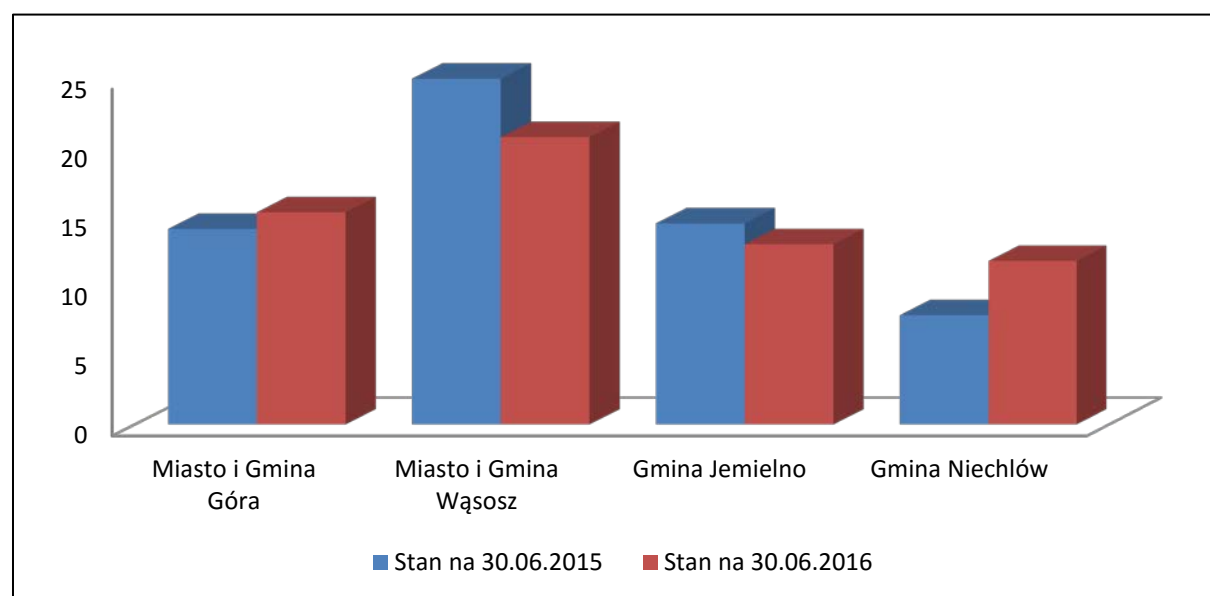
2.1 Osoby z prawem do zasiłku

Na koniec czerwca 2016r. liczba osób bezrobotnych uprawnionych do otrzymywania zasiłku wynosiła **339** osób, tj.**15,5%** ogółu zarejestrowanych. W porównaniu do czerwca 2015r. spadek o 17 osób.

Tabela nr 4. Bezrobotni z prawem do zasiłku w poszczególnych gminach (w %) czerwiec 2015r. – czerwiec 2016r.

Powiat/Gmina	Liczba bezrobotnych na dzień 30.06.2015r.	Bezrobotni z prawem do zasiłku na dzień 30.06.2015r	Udział % 3 : 2	Liczba bezrobotnych na dzień 30.06.2016r.	Bezrobotni z prawem do zasiłku na dzień 30.06.2016r	Udział % 6 : 5
1.	2.	3.	4.	5.	6.	7.
Miasto i Gmina Góra	1331	188	14,1	1210	185	15,3
Miasto i Gmina Wąsosz	426	106	24,9	406	84	20,7
Gmina Jemielno	235	34	14,5	238	31	13,0
Gmina Niechlów	353	28	7,9	331	39	11,8
POWIAT	2345	356	15,2	2185	339	15,5

Wykres nr.1 Procentowy udział osób bezrobotnych z prawem do zasiłku w poszczególnych gminach Powiatu 30.06.2015r. – 30.06.2016r.



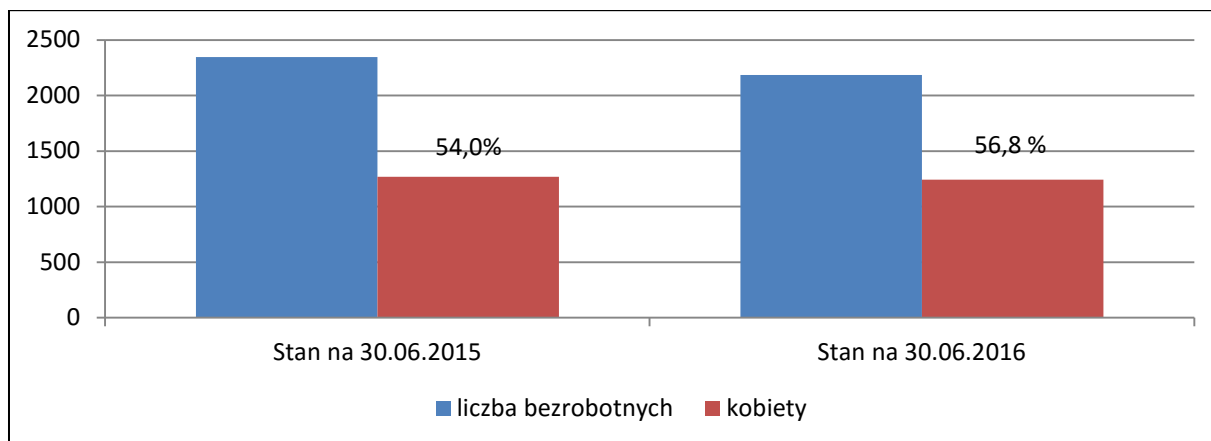
2.2 Kobiety

W m- cu czerwcu 2016r. liczba zarejestrowanych kobiet wyniosła **1.242** osoby, tj.**56,8%**.

W analogicznym okresie roku ubiegłego 1.267 osoby, tj.54,0%.

Spadek o 25 osób, natomiast udział % do ogółu zarejestrowanych wzrósł o 2,8p.p.

Wykres nr 2.Liczba zarejestrowanych kobiet czerwiec 2015r. - czerwiec 2016r.



2.3 Bezrobotni według grup wiekowych

Na koniec m-ca czerwca 2016r. najliczniejszą grupę zarejestrowanych stanowiły osoby w wieku 25-34 lata **646** osób, tj.**29,5%**.

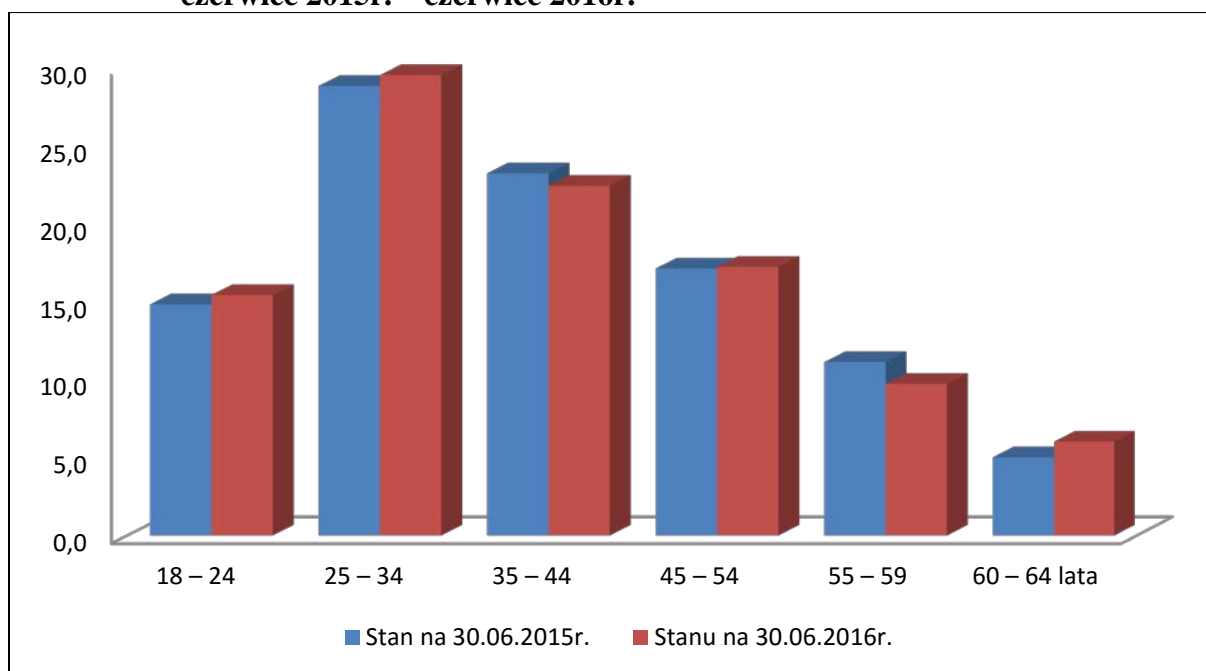
W porównaniu do czerwca 2015r. spadek o 30 osób,tj.0,7p.p.

Osoby po 60 roku życia 126 osób tj.5,8%, wzrost o 0,8 p.p.

Tabela nr 5. Bezrobotni według grup wiekowych czerwiec 2015r. – czerwiec 2016r.

Wiek w latach	Liczba bezrobotnych na dzień 30.06.2015r.	Udział % do ogółu zarejestrowanych na 30.06 2015r.	Liczba bezrobotnych na dzień 30.06.2016r.	Udział % do ogółu zarejestrowanych na 30.06.2016r.
1.	2.	3.	4.	5.
18 – 24	346	14,8	336	15,4
25 – 34	676	28,8	646	29,5
35 – 44	545	23,2	490	22,4
45 – 54	401	17,1	376	17,2
55 – 59	259	11,1	211	9,7
60 – 64 lata	118	5,0	126	5,8
OGÓLEM	2345	100,0	2185	100,0

**Wykres nr 3. Procentowy udział bezrobotnych w poszczególnych grupach wiekowych
czerwiec 2015r. – czerwiec 2016r.**



2.4 Bezrobotni według czasu pozostawania bez pracy

Na dzień 30.06.2016r. powyżej 12 m-cy bez pracy pozostawało **921**osoby, tj.**42,2%**.

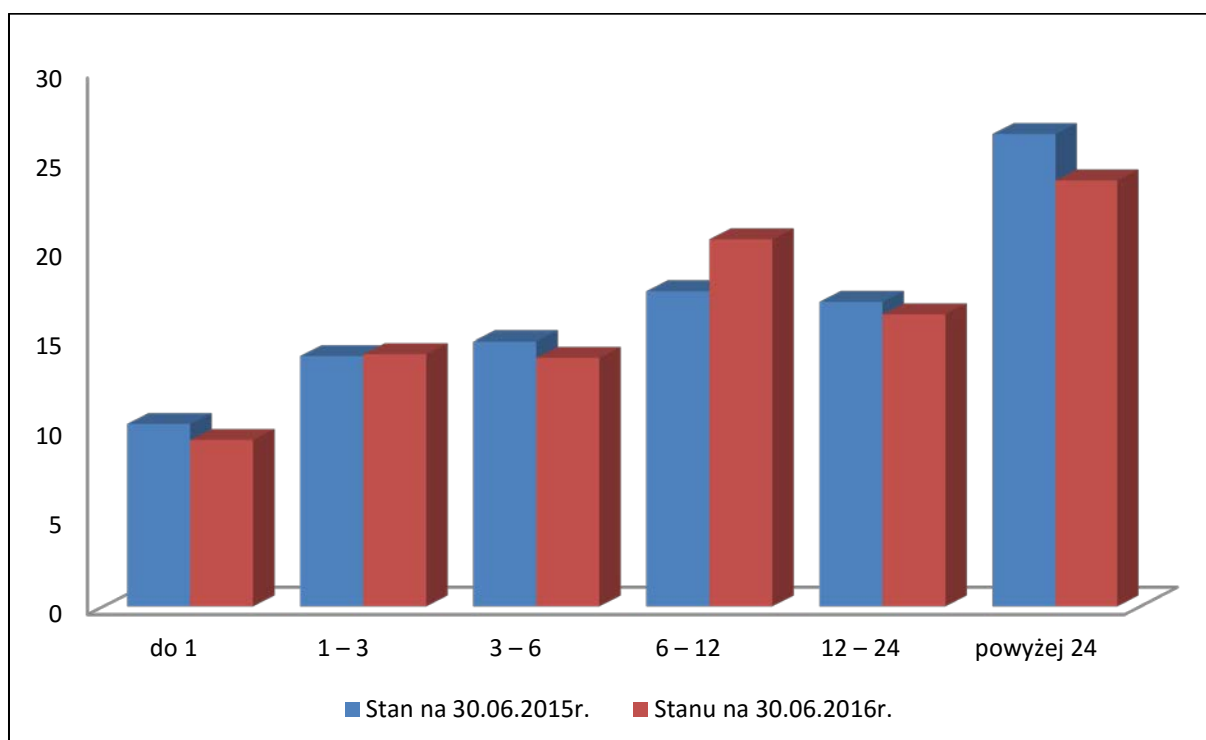
W analogicznym okresie roku ubiegłego 1.017 osób, tj.43,4%.

W porównaniu do czerwca 2015r. spadek o 96 osób, tj. o 1,2p.p.

**Tabela nr 6. Bezrobotni według czasu pozostawania bez pracy
czerwiec 2015r. - czerwiec 2016r.**

Czas pozostawanie bez pracy w miesiącach	Liczba bezrobotnych na dzień 30.06.2015r.	Udział % do ogółu zarejestrowanych według stanu na 30.06.2015r.	Liczba bezrobotnych na dzień 30.06.2016r.	Udział % do ogółu zarejestrowanych według stanu na 30.06.2016r.
1.	2.	3.	4.	5.
do 1	240	10,2	204	9,3
1 – 3	329	14,0	308	14,1
3 – 6	346	14,8	304	13,9
6 – 12	413	17,6	448	20,5
12 – 24	398	17,0	356	16,3
powyżej 24	619	26,4	565	25,9
OGÓŁEM	2345	100,0	2185	100,0

Wykres nr 4. Procentowy udział bezrobotnych według czasu pozostawania bez pracy czerwiec 2015r. – czerwiec 2016r.



2.5 Bezrobotni według poziomu wykształcenia

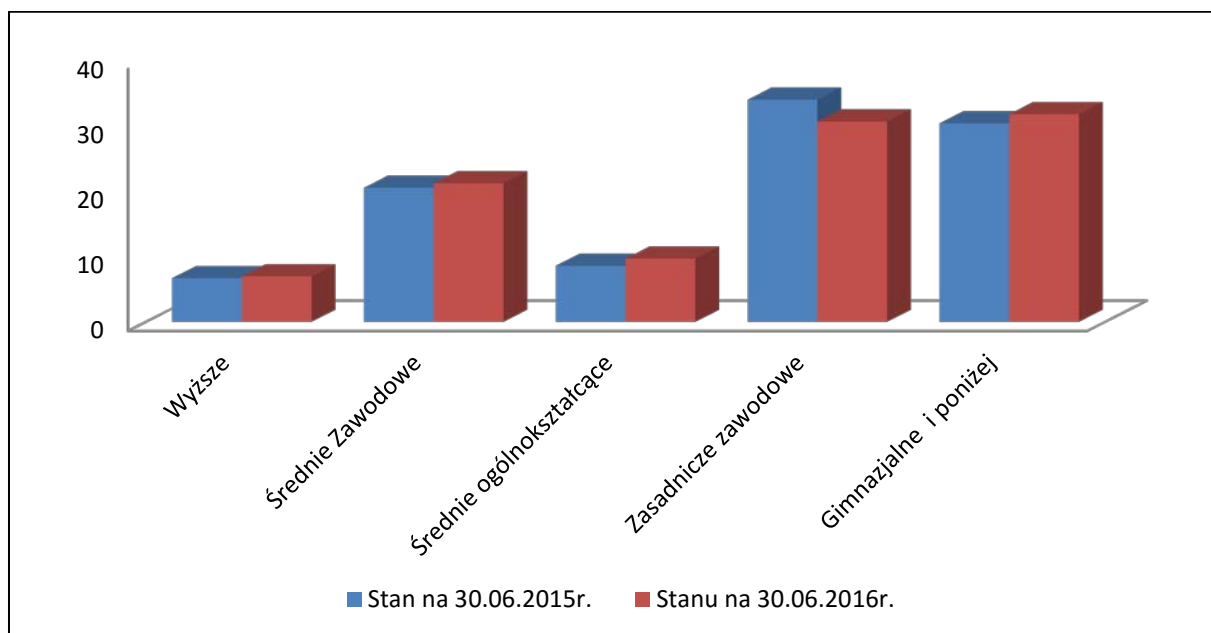
Na koniec czerwca 2016r. najliczniejszą grupę wśród osób zarejestrowanych stanowiły osoby z wykształceniem gimnazjalnym i poniżej **689 osób, tj.31,5%**.

W porównaniu do analogicznego okresu roku ubiegłego wzrost o 1,2 p.p.

Tabela nr 7. Bezrobotni według poziomu wykształcenia czerwiec 2015r.- czerwiec 2016r.

Wykształcenie	Liczba bezrobotnych na dzień 30.06.2015r.	Udział % do ogółu zarejestrowanych według stanu na 30.06.2015r.	Liczba bezrobotnych na dzień 30.06.2016r.	Udział % do ogółu zarejestrowanych według stanu na 30.06.2016r.
1.	2.	3.	4.	5.
Wyższe	156	6,7	152	7,0
Policealne i średnie zawodowe	481	20,5	464	21,2
Średnie ogólnokształcące	202	8,6	211	9,7
Zasadnicze zawodowe	795	33,9	669	30,6
Gimnazjalne i poniżej	711	30,3	689	31,5
OGÓLEM	2345	100,0	2185	100,0

**Wykres nr 5. Procentowy udział bezrobotnych według poziomu wykształcenia
czerwiec 2015r. – czerwiec 2016r.**



III AKTYWIZAJA ZAWODOWA BEZROBOTNYCH

3.1 Zgłoszenia wolnych miejsc pracy

W analizowanym okresie (6 miesięcy 2016r.) pracodawcy zgłosili:

- **913** wolnych miejsc pracy,
- w tym **548** miejsc aktywizacji zawodowej.

W analogicznym okresie roku ubiegłego:

- **857** wolnych miejsc pracy,
- w tym **505** miejsc aktywizacji zawodowej.

W porównaniu do badanego okresu roku ubiegłego wzrost o 56 miejsc pracy.

Tabela nr 8. Ofert pracy czerwiec 2015r.- czerwiec 2016r.

Wyszczególnienie		I - VI 2015r.	I - VI 2016r.	Wzrost/spadek (+/-)
1.		2.	3.	4.
Ogółem		857	913	+56
z ogółu	Ofert subsydiowane	505	548	+43
	Ofert nie subsydiowane	352	365	+13
	Sektor publiczny	163	159	-4
	Sektor prywatny	694	754	+60

3.2 Działania podejmowane w ramach środków Funduszu Pracy przyznanych algorytmem

Kwota środków Funduszu Pracy przyznanych algorytmem w 2016 roku wynosi **2.582.081,00 zł.** (decyzja nr DF-I.4021.1.5.2016.JW z dnia 31.03.2016r.)

W okresie 6 m- cy 2016r. w ramach aktywnych programów przeciwdziałania bezrobociu ze środków Funduszu Pracy:

- **39** osób podjęło pracę w ramach prac interwencyjnych,
- **18** osób podjęło pracę w ramach robót publicznych,
- **63** osoby rozpoczęły szkolenia,
- **16** osób podjęło pracę poza miejscem zamieszkania w ramach bonu na zasiedlenie,
- **35** osób podjęło staże u pracodawców,
- **3** osoby podjęły pracę w ramach wyposażenia lub doposażenia stanowiska pracy u pracodawcy,
- **10** osób podjęło prace społecznie użyteczne.

3.3 Program „Bezrobotni dla gospodarki wodnej i ochrony przeciwpowodziowej,,

W ramach środków Funduszu Pracy przyznanych algorytmem w 2016r. dla powiatu górowskiego na rzecz promocji zatrudnienia, łagodzenia skutków bezrobocia i aktywizacji zawodowej wyodrębnione zostały środki w kwocie **72.507,44 zł** na realizację programu „Bezrobotni dla gospodarki wodnej i ochrony przeciwpowodziowej” na terenie gminy Góra i gminy Niechlów

Planowane formy wsparcia, to roboty publiczne – **8 miejsc pracy**

3.4 Refundacja części kosztów zatrudniania bezrobotnego do 30 roku życia – art. 150f

Powiatowy Urząd Pracy od 01.01.2016 roku realizuje nowe zadanie - ustawa z dnia 25 września 2015 roku o zmianie ustawy o promocji zatrudnienia i instytucjach rynku pracy dodaje instrument (art. 150f i art. 150g) - refundację części kosztów zatrudniania bezrobotnego do 30 roku życia - finansowana w latach 2016-2017

Limit środków przyznanych na realizację zadania w 2016 roku -**1 337 800,00 zł,**

2017 rok - **2 006 800,00 zł,** 2018 rok - **2 006 800,00 zł.**

W okresie 6 m-cy br. podpisano z pracodawcami umowy na aktywizację 28 osób bezrobotnych do 30 roku życia na kwotę **735 963,88 zł,** z tego w roku 2016 - **454 472,25 zł. ,** 2017 – **281 491,63 zł**

Pracę w I półroczu br. podjęło 28 osób.

3.5 Działania współfinansowane z Europejskiego Funduszu Społecznego

Projekt pt. „Aktywizacja osób młodych pozostających bez pracy w powiecie górowskim (II)”

Powiatowy Urząd Pracy w 2016r. rozpoczął realizację projektu „Aktywizacja osób młodych pozostających bez pracy w powiecie górowskim (II)”, w ramach Programu Operacyjnego Wiedza Edukacja Rozwój, Priorytet I „Osoby młode na rynku pracy”, Działanie 1.1 „Wsparcie osób młodych pozostających bez pracy na regionalnym rynku pracy”, Poddziałanie 1.1.2 „Wsparcie udzielane z Inicjatywy na rzecz zatrudnienia ludzi młodych”.

Projekt współfinansowany jest przez Unię Europejską ze środków Europejskiego Funduszu Społecznego. Na jego realizację pozyskano środki w wysokości **1 560 676,00 zł**.

Projekt skierowany jest do 149 osób młodych w wieku 18-29 lat bez pracy, zarejestrowanych w Powiatowym Urzędzie Pracy jako osoby bezrobotne (należące do I lub II profilu pomocy), które nie uczestniczą w kształceniu i szkoleniu (tzw. młodzież NEET), w szczególności:

- bezrobotnych długotrwale,
- bezrobotnych niepełnosprawnych,
- bezrobotnych o niskich kwalifikacjach (osoby, które ukończyły Szkołę Podstawową, Gimnazjum, Liceum ogólnokształcące, Technikum, Liceum profilowane, Uzupełniające liceum ogólnokształcące, Technikum uzupełniające, Zasadniczą szkołę zawodową).

Celem projektu jest zwiększenie możliwości zatrudnienia osób młodych do 29 r.ż. bez pracy, w tym w szczególności osób, które nie uczestniczą w kształceniu i szkoleniu.

Planowane formy wsparcia to:

- staże – **124** osoby,
- prace interwencyjne – **5** osób,
- jednorazowe środki na podjęcie działalności gospodarczej – **20** osób.

Działania w projekcie umożliwią zdobycie praktycznych umiejętności zawodowych, zdobycie doświadczenia zawodowego, nabycie nowych lub podwyższenie kwalifikacji zawodowych, uzyskanie zatrudnienia oraz środków niezbędnych do rozpoczęcia działalności gospodarczej. Udział w projekcie pozwoli przezwyciężyć bariery i trudności związane z wejściem lub powrotem na rynek pracy.

W ramach projektu „Aktywizacja osób młodych pozostających bez pracy w powiecie górowskim (II)” w okresie od stycznia do czerwca 2016r.:

- **118 osób** podjęło staże u pracodawców,
- **2 osoby** skierowano na prace interwencyjne,
- **13** uczestnikom projektu przyznano jednorazowe środki na podjęcie własnej działalności gospodarczej.

Ponadto **30 uczestnikom** projektu wypłacono zwrot kosztów dojazdu do miejsca odbywania stażu.

Projekt pt. „Aktywizacja osób 30+ w powiecie górowskim w 2016 roku”

Tutejszy Urząd w bieżącym roku realizuje projekt pt. „Aktywizacja osób 30+ w powiecie górowskim w 2016 roku” w ramach Regionalnego Programu Operacyjnego Województwa Dolnośląskiego, Oś priorytetowa 8 „Rynek pracy”, Działanie 8.1 „Projekty powiatowych urzędów pracy”.

Projekt współfinansowany jest przez Unię Europejską ze środków Europejskiego Funduszu Społecznego. Wartość projektu w 2016r. to: **1 428 243,00 zł.**

W ramach projektu działaniami aktywizacyjnymi objętych zostanie 164 osób od 30 roku życia pozostających bez zatrudnienia, zarejestrowanych w Powiatowym Urzędzie Pracy jako osoby bezrobotne (należące do I lub II profilu pomocy), znajdujące się w szczególnej sytuacji na rynku pracy tj.:

- osób starszych po 50 roku życia,
- kobiet,
- osób z niepełnosprawnościami,
- osób długotrwale bezrobotnych,
- osób nisko wykwalifikowanych należących do I i II grupy oddalenia od rynku pracy zgodne z ustawą o promocji zatrudnienia i instytucjach rynku pracy.

Planowane formy wsparcia to:

- Pośrednictwo pracy lub poradnictwo zawodowe- 164 osoby,
- Staże- 138 osób,
- Jednorazowe środki na podjęcie działalności gospodarczej- 16 osoby,
- Prace interwencyjne- 10 osób.

Od początku realizacji projektu „Aktywizacja osób 30+ w powiecie górowskim w 2016 roku. zaktywizowano:

- **133 osoby** podjęły staże u pracodawców,
- **10 osób** podjęło pracę w ramach prac interwencyjnych,
- **9 uczestnikom** wypłacono jednorazowe środki na podjęcie własnej działalności gospodarczej.

Ponadto **22 uczestnikom** projektu wypłacono zwrot kosztów przejazdu do miejsca odbywania stażu.

Celem projektu jest zwiększenie możliwości zatrudnienia osób od 30 roku życia pozostających bez pracy w powiecie górowskim.

Działania w projekcie umożliwią zdobycie praktycznych umiejętności zawodowych, zdobycie doświadczenia zawodowego, nabycie nowych lub podwyższenie kwalifikacji zawodowych, uzyskanie zatrudnienia oraz środków niezbędnych do rozpoczęcia działalności gospodarczej. Udział w projekcie pozwoli przezwyciężyć bariery i trudności związane z wejściem lub powrotem na rynek pracy.

3.6 Krajowy Fundusz Szkoleniowy

KFS jest wyodrębnioną częścią Funduszu Pracy, który utworzony został w celu wsparcia pracodawców poprzez dofinansowanie kształcenia ustawicznego pracodawców i ich pracowników.

Dysponentem KFS jest minister właściwy do spraw pracy, który po zasięgnięciu opinii Rady Rynku Pracy ustala corocznie ogólnokrajowe priorytety wydawania środków KFS i proponuje sposób podziału środków.

Priorytetem wydatkowania środków Krajowego Funduszu Szkoleniowego w 2016 roku:

- ❖ wsparcie zawodowego kształcenia ustawicznego, tj. pozostającego w bezpośrednim związku z branżą lub zawodem, mającego na celu uzyskanie lub uaktualnienie kompetencji do celów zawodowych;
- ❖ wsparcie kształcenia ustawicznego pracowników, którzy mogą udokumentować wykonywanie przez co najmniej 15 lat prac w szczególnych warunkach lub o szczególnym charakterze, a którym nie przysługuje prawo do emerytury pomostowej;
- ❖ wsparcie młodych, nowozatrudnionych pracowników na podstawie umów, o których mowa w art. 150f ust. 1 ustawy o promocji zatrudnienia i instytucjach rynku pracy.

Zaangażowanie środków KFS na dzień 30.06.2016 r.:

- Ilość złożonych wniosków: **62**
- Ilość wniosków rozpatrzonych pozytywnie: **41**
- Ilość wniosków rozpatrzonych negatywnie: **20**
- Ilość podpisanych umów: **41**
- Ilość osób objętych wsparciem w ramach podpisanych umów w 2016 roku: **77** (86 z 2015 rokiem) w tym pracodawców: **8** (10 z 2015 rokiem)
- Kwota zaangażowanych środków: **126.170,67 zł**
w tym w odniesieniu do:
 - Kursy: 103.582,60 zł (76 osób);
 - Studia podyplomowe: 20.784,67 zł (9 osób);
 - Egzaminy umożliwiające uzyskanie dyplomów potwierdzających nabycie umiejętności, kwalifikacji lub uprawnień zawodowych: 160, 00 zł (1 osoba);
 - Badania lekarskie i psychologiczne wymagane do podjęcia kształcenia lub pracy zawodowej po ukończonym kształceniu: 1.643,40 zł (17 osób);

3.7 Działania podejmowane w ramach środków PFRON

Tutejszy Urząd w bieżącym roku w oparciu o zapisy ustawy z dnia 27 sierpnia 1997 r. o rehabilitacji zawodowej i społecznej oraz zatrudnianiu osób niepełnosprawnych, realizuje

zadania z zakresu aktywizacji zawodowej osób niepełnosprawnych poszukujących pracy nie pozostających w zatrudnieniu.

Kwota przyznanych środków z PFRON na rehabilitację zawodową w 2016 roku wynosi **84.000,00 zł**, z tego na:

- finansowanie wydatków na instrumenty lub usługi rynku pracy określone w ustawie o promocji w odniesieniu do osób niepełnosprawnych zarejestrowanych jako poszukujące pracy niepozostające w zatrudnieniu (art. 11) – **46.000,00 zł**,
- przyznanie osobom niepełnosprawnym środków na podjęcie działalności gospodarczej, rolniczej albo na wniesienie wkładu do spółdzielni socjalnej (art.12a) – **38.000,00 zł**.

W okresie od 01.01.2016r do 30.06.2016r. 4 osoby skierowano na staże.

Sporz.
Małgorzata Witko
Pośrednik pracy