



Informacja o sytuacji na rynku pracy w Powiecie Górowskim

I KWARTAŁ 2020 ROK

Wyk. A. Denys

I. POZIOM BEZROBOCIA

1.1 Liczba osób bezrobotnych

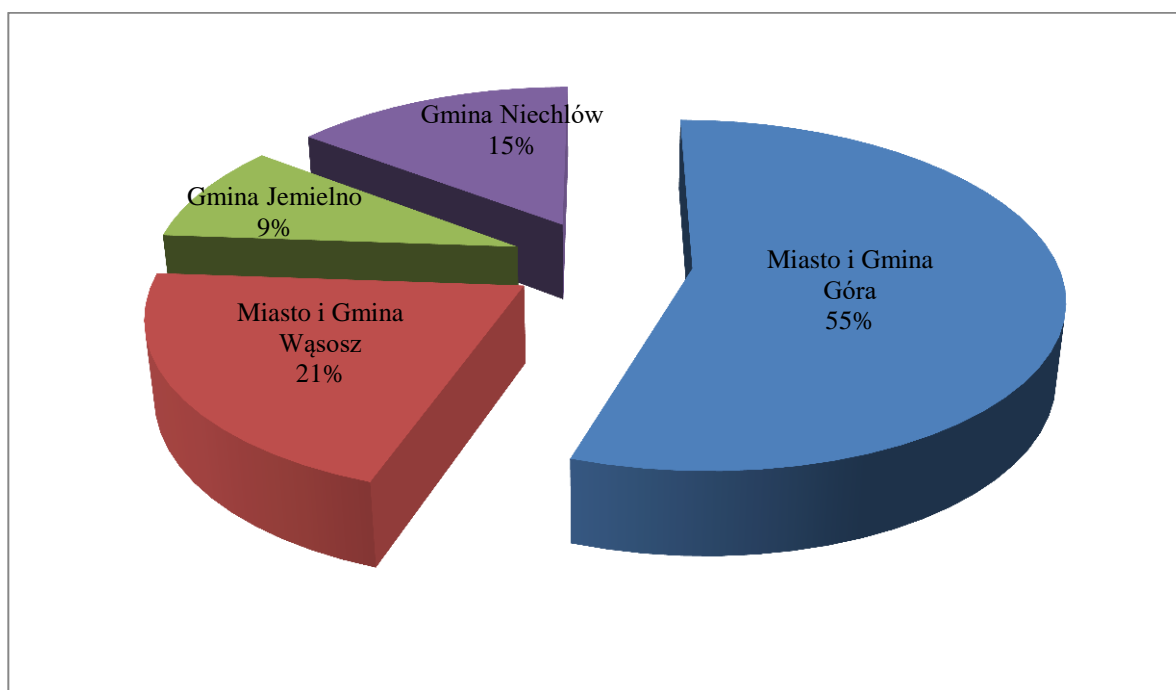
Na dzień 31.03.2020 r. w PUP zarejestrowanych było **1638** osób.

W porównaniu do miesiąca marca 2019 r. spadek o **40** osób.

Tabela 1. Zmiany w poziomie bezrobocia w poszczególnych gminach powiatu.

Lp.	Powiat/ Gmina	Zarejestrowani bezrobotni								Wzrost /Spadek (9-3)	Dynamika % (9:3)
		Marzec 2019r.		Styczeń 2020r.		Luty 2020r.		Marzec 2020r.			
		Ogółem	Kobiety	Ogółem	Kobiety	Ogółem	Kobiety	Ogółem	Kobiety		
1.	2.	3.	4.	5.	6.	7.	8.	9.	10.	11.	12.
1.	Miasto i Gmina Góra	903	522	932	513	932	512	904	490	+1	100,1
2.	Miasto i Gmina Wąsosz	368	230	349	220	343	212	343	210	-25	93,2
3.	Gmina Jemielno	165	95	156	91	154	91	151	87	-14	91,5
4.	Gmina Niechlów	242	143	216	121	227	128	240	133	-2	99,2
	POWIAT	1678	990	1653	945	1656	943	1638	920	-40	97,6

Wykres 1. Procentowy udział osób bezrobotnych w powiecie górowskim wg gmin stan na 31.03.2020 r.



1.2 Stopa bezrobocia

Według danych GUS stopa bezrobocia w powiecie górowskim na koniec m-ca marca 2020 r. wynosiła **14,9%**.

W porównaniu do marca 2019 r. spadek o **0,3 p. p.**

Tabela 2. Stopa bezrobocia.

Wyszczególnienie	Stopa bezrobocia w (%)				Wzrost/spadek (5-2)
	2019r.	2020r.			
	III	I	II	III	
<i>1.</i>	<i>2.</i>	<i>3.</i>	<i>4.</i>	<i>5.</i>	<i>6.</i>
POLSKA	5,9	5,5	5,5	5,4	-0,5
WOJEWÓDZTWO DOLNOŚLĄSKIE	5,3	4,9	4,9	4,8	-0,5
POWIAT GÓROWSKI	15,2	15,0	15,0	14,9	-0,3

II. STRUKTURA OSÓB BEZROBOTNYCH

2.1 Osoby z prawem do zasiłku

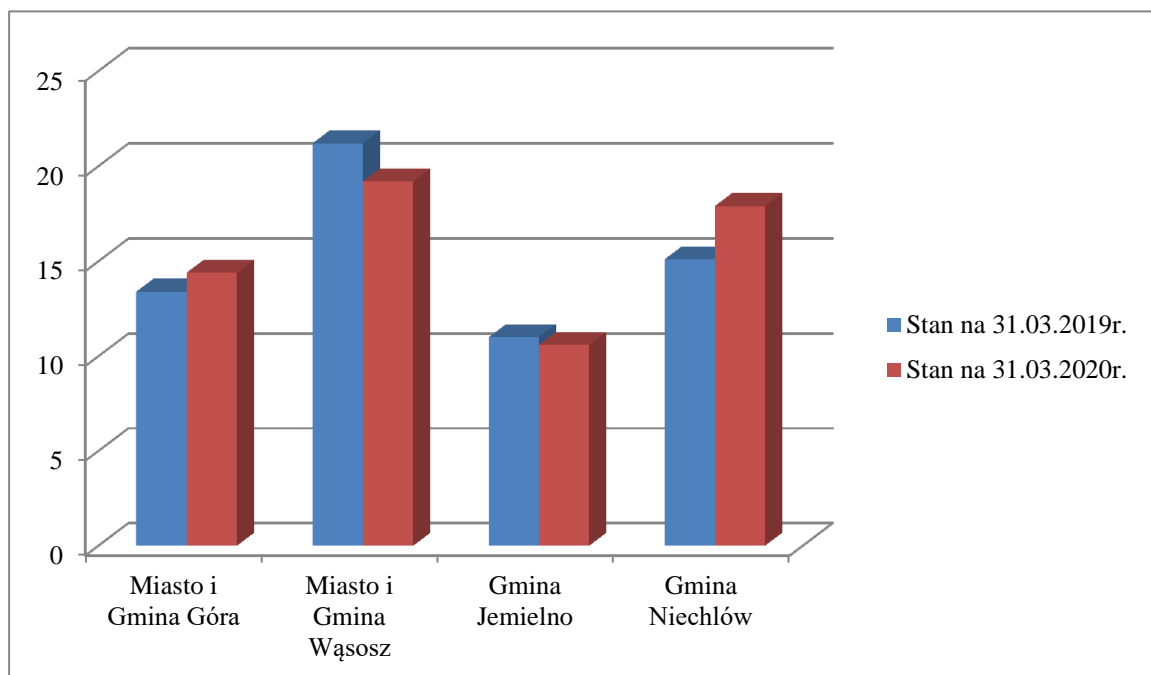
Na dzień 31.03.2020 r. liczba osób bezrobotnych z prawem do zasiłku wynosiła **255**, tj. 15,6%.

W porównaniu do m-ca marca 2019 r. liczba zasiłkobiorców wzrosła o 1 osobę, natomiast udział % do ogółu zarejestrowanych również wzrósł o 0,5 p. p.

Tabela 3. Bezrobotni z prawem do zasiłku w poszczególnych gminach marzec 2019 r. i marzec 2020 r.

Lp.	Powiat/ Gmina	Liczba bezrobotnych na dzień 31.03.2019r.	Bezrobotni z prawem do zasiłku na dzień 31.03.2019r.	Udział % 4 : 3	Liczba bezrobotnych na dzień 31.03.2020r.	Bezrobotni z prawem do zasiłku na dzień 31.03.2020r.	Udział % 7 : 6
<i>1.</i>	<i>2.</i>	<i>3.</i>	<i>4.</i>	<i>5.</i>	<i>6.</i>	<i>7.</i>	<i>8.</i>
1.	Miasto i Gmina Góra	903	121	13,4	904	130	14,4
2.	Miasto i Gmina Wąsosz	368	78	21,2	343	66	19,2
3.	Gmina Jemielno	165	18	11,0	151	16	10,6
4.	Gmina Niechlów	242	37	15,7	240	43	17,9
	POWIAT	1678	254	15,1	1638	255	15,6

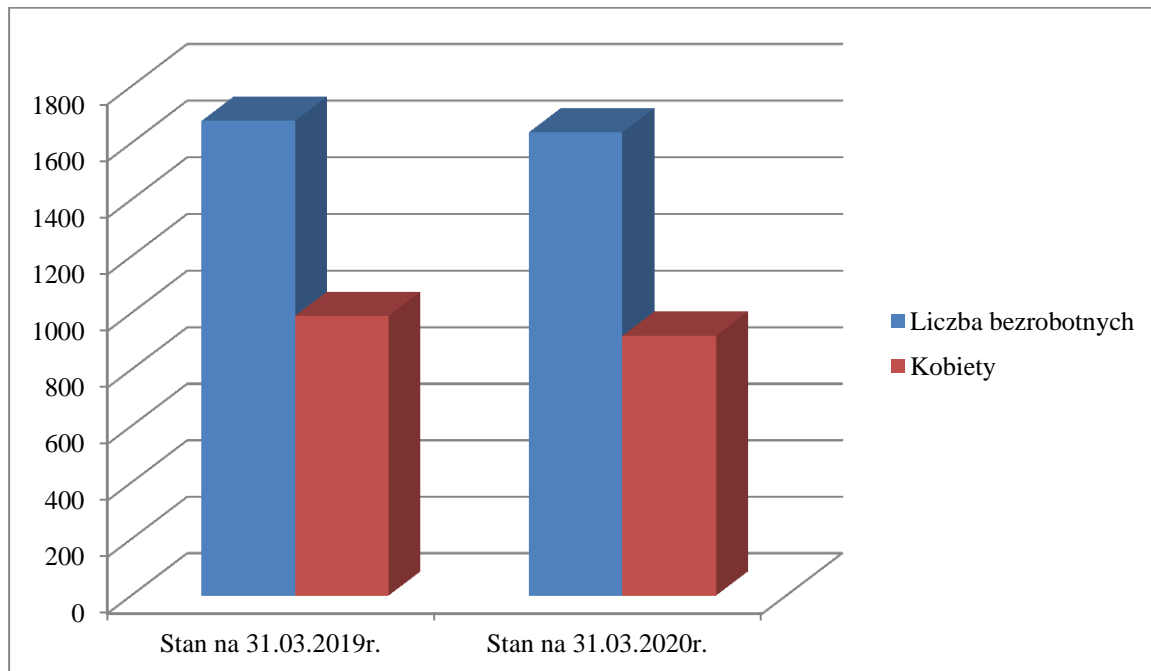
Wykres 2. Procentowy udział osób bezrobotnych z prawem do zasiłku w poszczególnych gminach powiatu górowskiego marzec 2019 r. i marzec 2020 r.



2.2 Kobiety

Na dzień 31.03.2020 r. w ewidencji zarejestrowanych było 920 kobiet, tj. 56,2%. Udział ten był o 0,6 p. p. niższy niż w m-cu marcu 2019 r. (990 kobiet, tj. 56,8%).

Wykres 3. Liczba zarejestrowanych kobiet marzec 2019 r. i marzec 2020 r.



2.3 Bezrobotni według grup wiekowych

Na koniec m-ca marca 2020 r. najliczniejszą grupę zarejestrowanych stanowiły osoby w wieku 25-34 lata 459 osoby, tj. 28,0%.

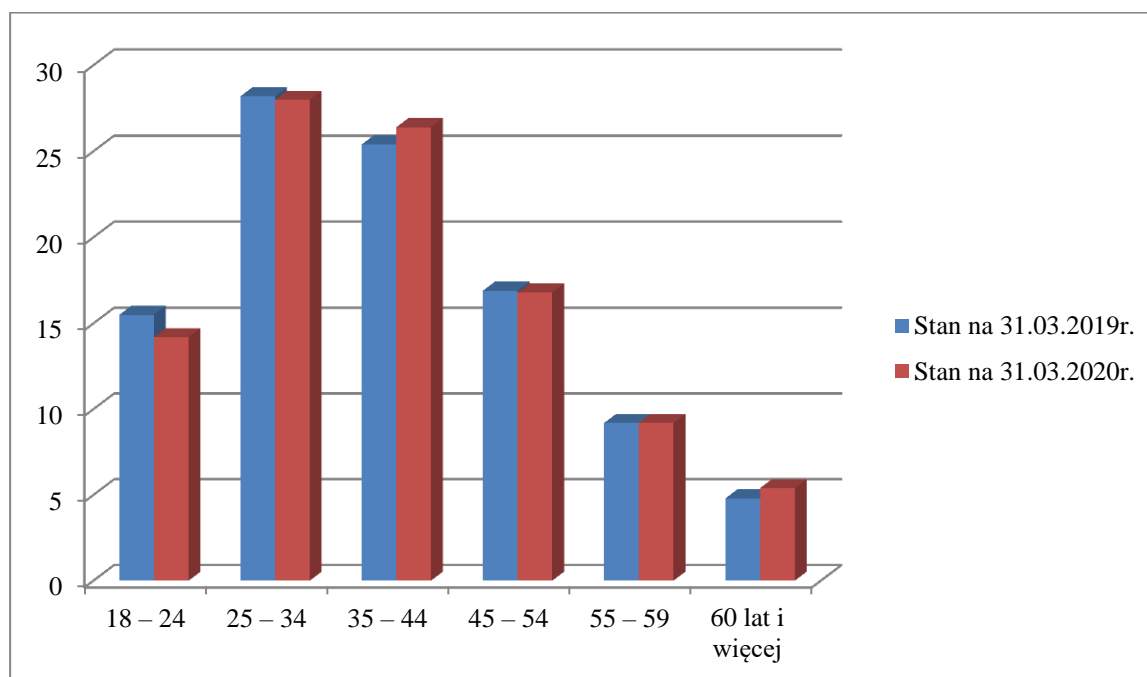
W porównaniu do marca 2019 r. liczba zarejestrowanych w tej grupie spadła o 14 osób, natomiast udział % do ogółu zarejestrowanych spadł 0,2 p. p.

Osób po 60 roku życia było 89, tj. 5,4%.

Tabela 4. Bezrobotni według grup wiekowych marzec 2019 r. i marzec 2020 r.

Wiek w latach	Liczba bezrobotnych na dzień 31.03.2019 r.	Udział % do ogółu zarejestrowanych na 31.03.2019 r.	Liczba bezrobotnych na dzień 31.03.2020 r.	Udział % do ogółu zarejestrowanych na 31.03.2020 r.
<i>1.</i>	<i>2.</i>	<i>3.</i>	<i>4.</i>	<i>5.</i>
18 – 24	261	15,5	233	14,2
25 – 34	473	28,2	459	28,0
35 – 44	427	25,4	432	26,4
45 – 54	283	16,9	275	16,8
55 – 59	154	9,2	150	9,2
60 lat i więcej	80	4,8	89	5,4
OGÓLEM	1678	100,0	1638	100,0

Wykres 4. Procentowy udział bezrobotnych w poszczególnych grupach wiekowych marzec 2019 r. i marzec 2020 r.



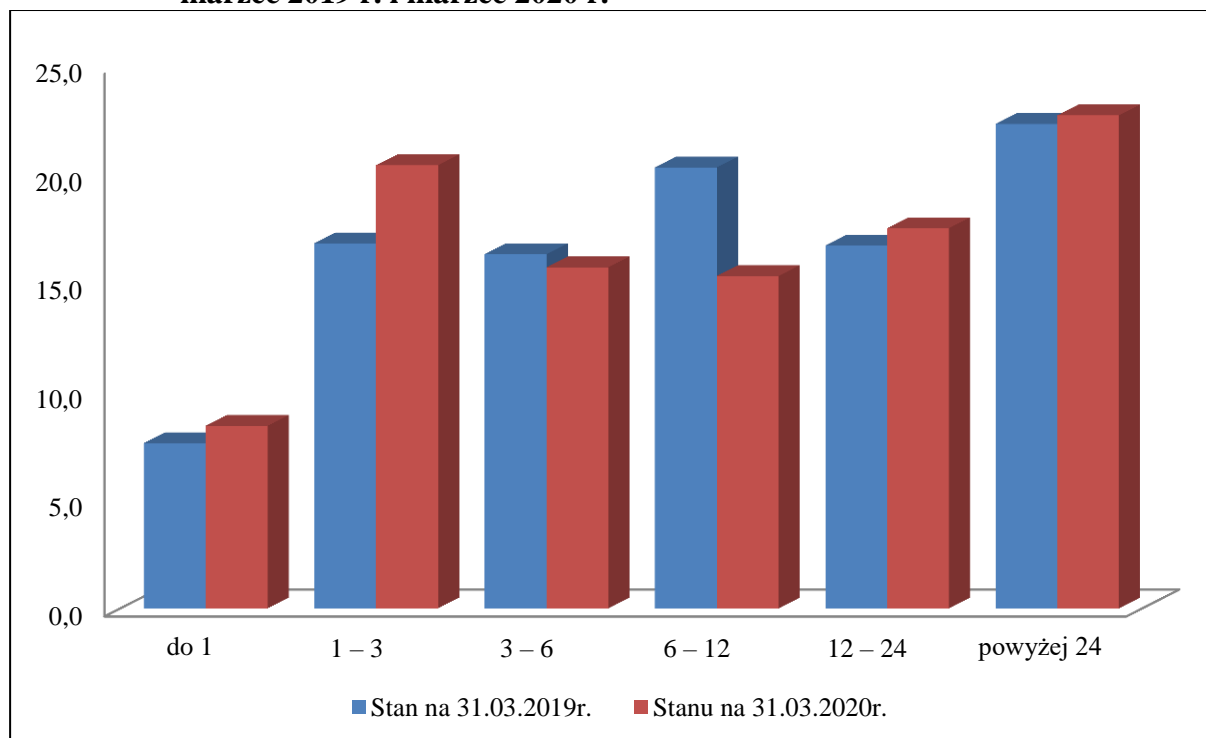
2.4 Bezrobotni według czasu pozostawania bez pracy

Na dzień 31.03.2020 r. powyżej 12 m-cy bez pracy pozostawało 658 osób, tj. 40,2%.
W analogicznym okresie roku ubiegłego 654 osoby, tj. 39,0%.

Tabela 5. Bezrobotni według czasu pozostawania bez pracy marzec 2019 r. i marzec 2020 r.

Czas pozostawanie bez pracy w miesiącach	Liczba bezrobotnych na dzień 31.03.2019 r.	Udział % do ogółu zarejestrowanych według stanu na 31.03.2019 r.	Liczba bezrobotnych na dzień 31.03.2020 r.	Udział % do ogółu zarejestrowanych według stanu na 31.03.2020 r.
1.	2.	3.	4.	5.
do 1	129	7,6	138	8,4
1 – 3	282	16,8	334	20,4
3 – 6	273	16,3	258	15,7
6 – 12	340	20,3	250	15,3
12 – 24	280	16,7	286	17,5
powyżej 24	374	22,3	372	22,7
OGÓLEM	1678	100,0	1638	100,0

Wykres 5. Procentowy udział bezrobotnych według czasu pozostawania bez pracy marzec 2019 r. i marzec 2020 r.



2.5 Bezrobotni według poziomu wykształcenia

Na koniec marca 2020 r. najliczniejszą grupę wśród osób zarejestrowanych stanowiły osoby z wykształceniem zasadniczym zawodowym 553 osoby, tj. 33,8%.

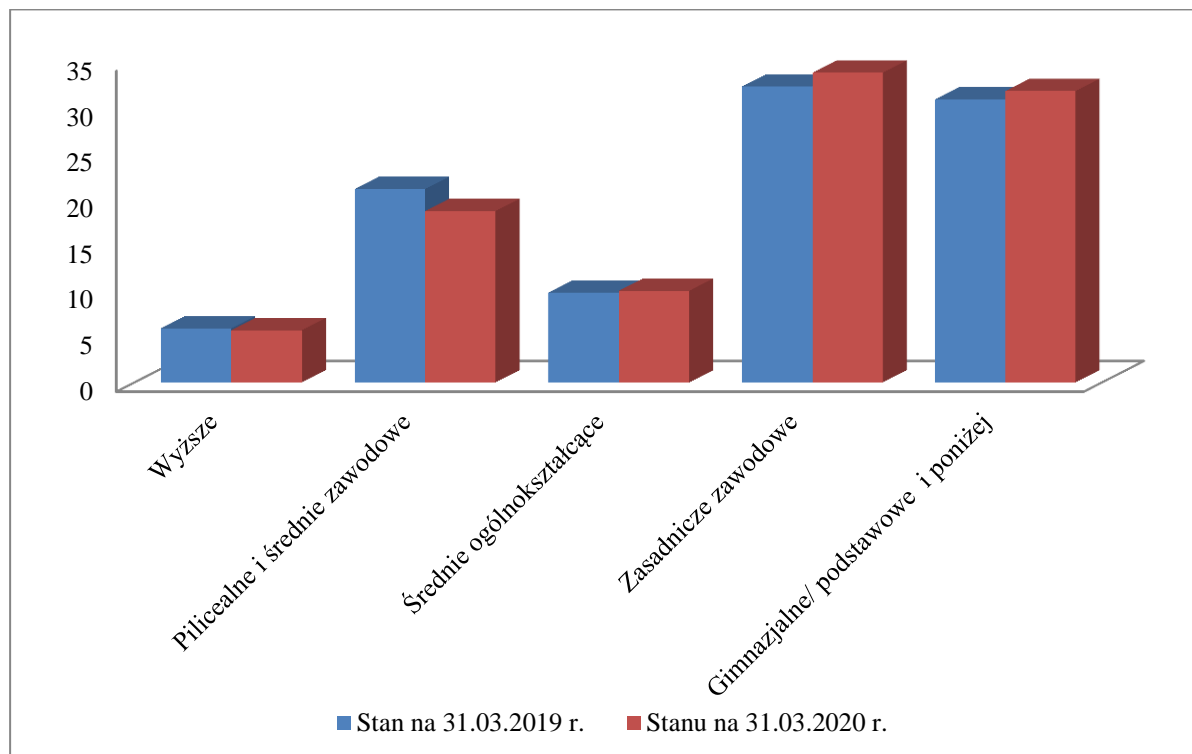
W porównaniu do marca 2019 r. liczba zarejestrowanych w tej grupie wzrosła o 11 osób, a udział % do ogółu zarejestrowanych wzrósł o 1,5 p. p.

Osób z wykształceniem wyższym było 93, tj. 5,7%.

Tabela 6. Bezrobotni według poziomu wykształcenia marzec 2019 r. i marzec 2020 r.

Wykształcenie	Liczba bezrobotnych na dzień 31.03.2019 r.	Udział % do ogółu zarejestrowanych według stanu na 31.03.2019 r.	Liczba bezrobotnych na dzień 31.03.2020 r.	Udział % do ogółu zarejestrowanych według stanu na 31.03.2020 r.
<i>1.</i>	<i>2.</i>	<i>3.</i>	<i>4.</i>	<i>5.</i>
Wyższe	99	5,9	93	5,7
Policealna i średnie zawodowe	354	21,1	306	18,7
Średnie ogólnokształcące	164	9,8	164	10,0
Zasadnicze zawodowe	542	32,3	553	33,8
Gimnazjalne/ podstawowe i poniżej	519	30,9	522	31,8
OGÓLEM	1678	100,0	1638	100,0

Wykres 6. Procentowy udział bezrobotnych według poziomu wykształcenia marzec 2019 r. i marzec 2020 r.



2.6 Osoby bezrobotne będące w szczególnej sytuacji na rynku pracy (wybrane grupy)

Ustawa o promocji zatrudnienia i instytucjach rynku pracy, dla celów aktywizacji zawodowej wskazuje osoby będące w szczególnej sytuacji na rynku pracy.

Na dzień 31.03.2020 r. w ewidencji tut. PUP pozostawało 1408 osób w szczególnej sytuacji na rynku pracy, tj. 86,0% ogółu zarejestrowanych.

Tabela 7. Osoby bezrobotne będące w szczególnej sytuacji na rynku pracy (wybrane grupy) marzec 2019 r. i marzec 2020 r.

Lp.	Kategoria osób bezrobotnych	Bezrobotni zarejestrowani			
		Marzec 2019 r.		Marzec 2020 r.	
		razem	% udział	razem	% Udział
1.	2.	3.	4.	5.	6.
1.	do 30 roku życia	489	29,1	463	28,3
2.	do 25 roku życia	261	15,6	233	14,2
3.	długotrwale bezrobotne	948	56,5	901	55,0
4.	powyżej 50 roku życia	367	21,9	375	22,9
5.	korzystające ze świadczeń z pomocy społecznej	226	13,5	110	6,7
6.	posiadające co najmniej jedno dziecko do 6 roku życia	371	22,1	351	21,4
7.	posiadające co najmniej jedno dziecko niepełnosprawne do 18 roku życia	8	0,5	8	0,5
8.	niepełnosprawni	117	7,0	123	7,5

III. DYNAMIKA BEZROBOCIA

3.1 Napływ

W miesiącach I-III 2020 r. zarejestrowano 610 osób, o 23 osoby więcej niż w I kwartale 2019 r.

Tabela 8. Osoby rejestrujące się.

Wyszczególnienie		Bezrobotni zarejestrowani				Wzrost /spadek (4-2)
		I-III 2019 r.		I-III 2020 r.		
		razem	kobiety	razem	kobiety	
1.	2.	3.	4.	5.	6.	
Ogółem		587	285	610	285	+23
z tego osoby	poprzednio pracujące	494	239	546	256	+52
	w tym zwolnione z przyczyn dotyczących zakładu pracy	6	3	22	13	+16
	dotychczas niepracujące	93	46	64	29	-29

3.2 Odplyw

W analizowanym okresie z rejestru bezrobotnych wyłączono 502 osoby, o 78 mniej niż w I kwartale 2019 r.

Odplyw bezrobotnych z powodu podjęcia pracy 259 osób, o 30 osób mniej niż w I kwartale 2019 r.

W miesiącach I-III 2020 r. z ewidencji osób bezrobotnych wyłączono 68 osób z powodu niepotwierdzenia gotowości do podjęcia pracy, o 18 mniej niż w analogicznym okresie 2019 r.

Tabela 9. Osoby wyłączone z ewidencji.

Wyszczególnienie		I-III 2019 r.		I-III 2020 r.		Wzrost /spadek (4-2)		
		Ogółem	Kobiety	Ogółem	Kobiety			
I.		2.	3.	4.	5.	6.		
Osoby wyłączone z ewidencji bezrobotnych		580	302	502	272	-78		
z tego z przyczyn	podjęcia pracy w mies. sprawozdawczym	289	153	259	137	-30		
	niesubsydiowanej	256	136	223	118	-33		
	w tym pracy sezonowej	28	17	23	14	-5		
	subsydiowanej	33	17	36	19	+3		
	z tego	z tego	prace interwencyjne	23	12	17	12	-6
			roboty publiczne	0	0	0	0	0
			podjęcia działalności gospodarczej	0	0	11	4	+11
			podjęcia pracy w ramach refundacji kosztów zatrudnienia bezrobotnego	4	3	1	0	-3
			podjęcie pracy poza miejscem zamieszkania w ramach bonu na zasiedlenie	3	2	7	3	+4
			podjęcie pracy w ramach dofinansowania wynagrodzenia za zatrudnienie skierowanego bezrobotnego powyżej 50 roku życia	0	0	0	0	0
			inne	3	0	0	0	0
			rozpoczęcia szkolenia	17	1	11	2	-6
	rozpoczęcie stażu	90	57	81	50	-9		
	skierowania do agencji zatrudnienia w ramach zlecenia działań aktywizacyjnych	0	0	0	0	0		
	odmowy bez uzasadnionej przyczyny przyjęcia propozycji odpowiedniej pracy lub innej formy pomocy	13	4	15	12	+2		
	niepotwierdzenia gotowości do pracy	86	34	68	22	-18		
	dobrowolnej rezygnacji ze statusu bezrobotnego	53	27	20	13	-33		
	osiągnięcie wieku emerytalnego	8	4	6	4	+2		
	nabycie praw emerytalnych lub rentowych	0	0	1	1	+1		
	nabycia praw do świadczenia przedemerytalnego	1	1	1	0	0		
innych	23	11	39	30	+16			

IV. AKTYWIZACJA ZAWODOWA OSÓB BEZROBOTNYCH

4.1 Zgłoszenia wolnych miejsc pracy i aktywizacji zawodowej

W I kwartale 2020 r. pracodawcy zgłosili 287 wolnych miejsc pracy o 37 więcej niż w analogicznym okresie 2019 r.

Tabela 10. Zgłoszenia wolnych miejsc pracy i aktywizacji zawodowej.

Wyszczególnienie		I-III 2019 r.				I-III 2020 r.			
		razem	subsydjo- wanej	z sektora publicznego	sezonowej	razem	subsydjo- wanej	z sektora publicznego	sezonowej
1.		2.	3.	4.	5.	6.	7.	8.	9.
Ogółem wolne miejsca pracy i miejsca aktywizacji zawodowej		250	186	50	57	287	172	44	122
z ogółem	zatrudnienie lub inna praca zarobkowa	95	31	19	57	166	21	22	122
	miejsca aktywizacji zawodowej	155	155	31	X	121	121	22	X
	z tego staże	148	148	31	X	121	121	22	X
	prace społecznie użyteczne	7	7	0	X	0	0	0	X
	dla niepełnosprawnych	7	5	1	2	2	0	0	0

4.2 Działania podejmowane w ramach środków Funduszu Pracy przyznanych algorytmem

Kwota środków Funduszu Pracy przyznanych algorytmem w 2020 roku wynosi **1.084.153,64 zł** (decyzja nr DF.I.4021.1.8.2019.MG/AŁ z dnia 19.12.2019 r.).

W okresie 3 m-cy 2020 r. w ramach aktywnych programów przeciwdziałania bezrobociu ze środków Funduszu Pracy:

- **1 osoba** podjęła pracę w ramach prac interwencyjnych,
- **12 osób** rozpoczęło szkolenia,
- **1 osoba** podjęła pracę w ramach wyposażenia lub doposażenia stanowiska pracy u pracodawcy,
- **1 osoba** otrzymała bon na zasiedlenie,
- **1 osoba** została skierowana na roboty publiczne.

4.4 Działania współfinansowane z Europejskiego Funduszu Społecznego

4.4.1 Projekt pt. „Aktywizacja osób młodych pozostających bez pracy w powiecie górowskim (V)”

Powiatowy Urząd Pracy w 2020 r. rozpoczął roku realizację projektu pt. „Aktywizacja osób młodych pozostających bez pracy w powiecie górowskim (V)”, w ramach Programu Operacyjnego Wiedza Edukacja Rozwój, Priorytet I „Osoby młode na rynku pracy”, Działanie 1.1 „Wsparcie osób młodych pozostających bez pracy na regionalnym rynku pracy”, Poddziałanie 1.1.1 „Wsparcie udzielane z Europejskiego Funduszu Społecznego. Projekt współfinansowany jest przez Unię Europejską ze środków Europejskiego Funduszu Społecznego. Na jego realizację pozyskano dofinansowanie na lata 2020-2021 w wysokości **3.228.138,80 zł**.

Projekt skierowany jest do 349 osób młodych w wieku 18-29 lat bez pracy, zarejestrowanych w Powiatowym Urzędzie Pracy jako osoby bezrobotne, które nie uczestniczą w kształceniu i szkoleniu (tzw. młodzież NEET), w szczególności:

- bezrobotnych długotrwale,
- bezrobotnych niepełnosprawnych,
- bezrobotnych o niskich kwalifikacjach (osoby, które ukończyły Szkołę podstawową, Gimnazjum, Liceum ogólnokształcące, Technikum, Liceum profilowane, Uzupełniające liceum ogólnokształcące, Technikum uzupełniające, Zasadniczą szkołę zawodową).

Celem projektu jest zwiększenie możliwości zatrudnienia osób młodych do 29 r. ż. bez pracy, w tym w szczególności osób, które nie uczestniczą w kształceniu i szkoleniu (tzw. młodzież NEET).

Planowane formy wsparcia to:

- pośrednictwo pracy lub poradnictwo zawodowe – **349** osób,
- staże – **204** osoby,
- prace interwencyjne – **35** osób,
- środki na podjęcie działalności gospodarczej – **45** osób,
- bon na zasiedlenie – **45** osób,
- szkolenia – **20** osób.

Działania w projekcie umożliwią zdobycie praktycznych umiejętności zawodowych, zdobycie doświadczenia zawodowego, uzyskanie zatrudnienia, uzyskanie kwalifikacji lub nabycie kompetencji, zwiększenie aktywności zawodowej i mobilności oraz środków niezbędnych do rozpoczęcia działalności gospodarczej. Udział w projekcie pozwoli przezwyciężyć bariery i trudności związane z wejściem lub powrotem na rynek pracy.

W ramach projektu „Aktywizacja osób młodych pozostających bez pracy w powiecie górowskim (V)” w okresie od stycznia do marca 2020 r.:

- **50 osób** skierowano na staż,
- **4 osoby** podjęły pracę w ramach prac interwencyjnych,
- **8 osób** otrzymało jednorazowe środki na podjęcie działalności gospodarczej,
- **6 osobom** wypłacono bon na zasiedlenie.

Ponadto **4 uczestnikom** projektu wypłacono zwrot kosztów przejazdu do miejsca odbywania stażu.

4.4.2 Projekt pt. „Aktywizacja osób 30+ w powiecie górowskim w latach 2020 - 2021”

Tutejszy Urząd w bieżącym roku realizuje projekt pt. „Aktywizacja osób 30+ w powiecie górowskim w latach 2020 - 2021” w ramach Regionalnego Programu Operacyjnego Województwa Dolnośląskiego, Oś priorytetowa 8 „Rynek pracy”, Działanie 8.1 „Projekty powiatowych urzędów pracy”.

Projekt współfinansowany jest przez Unię Europejską ze środków Europejskiego Funduszu Społecznego. Wartość dofinansowania projektu to **3.265.071,05 zł**.

W ramach projektu działaniami aktywizacyjnymi objęte zostaną 333 osoby od 30 roku życia pozostających bez zatrudnienia, zarejestrowanych w Powiatowym Urzędzie Pracy jako osoby bezrobotne, znajdujących się w szczególnej sytuacji na rynku pracy tj.:

- osób starszych po 50 roku życia,
- kobiet,
- osób z niepełnosprawnościami,
- osób długotrwale bezrobotnych,
- osób o niskich kwalifikacjach.

Celem projektu jest zwiększenie możliwości zatrudnienia osób od 30 roku życia pozostających bez pracy w powiecie górowskim.

Planowane formy wsparcia to:

- pośrednictwo pracy lub poradnictwo zawodowe - **333** osoby,
- staże - **223** osoby,
- jednorazowe środki na podjęcie działalności gospodarczej - **60** osób,
- prace interwencyjne - **50** osób.

Działania w projekcie umożliwią zdobycie praktycznych umiejętności zawodowych, zdobycie doświadczenia zawodowego, uzyskanie zatrudnienia oraz środków niezbędnych do rozpoczęcia działalności gospodarczej. Udział w projekcie pozwoli przezwyciężyć bariery i trudności związane z wejściem lub powrotem na rynek pracy.

Od początku realizacji projektu „Aktywizacja osób 30+ w powiecie górowskim w latach 2020 - 2021”:

- **30 osób** skierowano na staż,
- **10 osób** podjęło pracę w ramach prace interwencyjnych,
- **4 osobom** wypłacono jednorazowe środki na podjęcie działalności gospodarczej.

Ponadto **1 uczestnikowi** projektu wypłacono zwrot kosztów przejazdu do miejsca odbywania stażu.

4.5 Krajowy Fundusz Szkoleniowy

KFS jest wyodrębnioną częścią Funduszu Pracy, który utworzony został w celu wsparcia pracodawców poprzez dofinansowanie kształcenia ustawicznego pracodawców i ich pracowników.

Dysponentem KFS jest minister właściwy do spraw pracy, który po zasięgnięciu opinii Rady Rynku Pracy ustala corocznie ogólnokrajowe priorytety wydawania środków KFS i proponuje sposób podziału środków.

Ze środków Krajowego Funduszu Szkoleniowego finansowane są działania na rzecz kształcenia ustawicznego pracowników i pracodawcy, w ramach ustalonych priorytetów, na które składają się:

1. określenie potrzeb pracodawcy w zakresie kształcenia ustawicznego w związku z ubieganiem się o sfinansowanie tego kształcenia ze środków KFS,
2. kursy i studia podyplomowe realizowane z inicjatywy pracodawcy lub za jego zgodą,
3. egzaminy umożliwiające uzyskanie dyplomów potwierdzających nabycie umiejętności, kwalifikacji lub uprawnień zawodowych,
4. badania lekarskie i psychologiczne wymagane do podjęcia kształcenia ustawicznego lub pracy zawodowej po ukończonym kształceniu,
5. ubezpieczenia od następstw nieszczęśliwych wypadków w związku z podjętym kształceniem.

W 2020 r. priorytetami wydatkowania środków KFS są:

1. wsparcie kształcenia ustawicznego dla osób powracających na rynek pracy po przerwie związanej ze sprawowaniem opieki nad dzieckiem;
2. wsparcie kształcenia ustawicznego osób po 45 roku życia;
3. wsparcie zawodowego kształcenia ustawicznego w zidentyfikowanych w danym powiecie lub województwie zawodach deficytowych;
4. wsparcie kształcenia ustawicznego w związku z rozwojem w firmach technologii i zastosowaniem wprowadzanych przez firmy narzędzi pracy;
5. wsparcie kształcenia ustawicznego w obszarach/branżach kluczowych dla rozwoju powiatu/województwa wskazanych w dokumentach strategicznych/planach rozwoju;
6. wsparcie realizacji szkoleń dla instruktorów praktycznej nauki zawodu bądź osób mających zamiar podjęcia się tego zajęcia, opiekunów praktyk zawodowych i opiekunów stażu uczniowskiego oraz szkoleń branżowych dla nauczycieli kształcenia zawodowego;
7. wsparcie kształcenia ustawicznego pracowników zatrudnionych w podmiotach posiadających status przedsiębiorstwa społecznego, wskazanych na liście przedsiębiorstw społecznych prowadzonej przez MRPiPS, członków lub pracowników spółdzielni socjalnych lub pracowników Zakładów Aktywności Zawodowej.

Zaangażowanie środków KFS na dzień 31.03.2020 r.:

1. Ilość złożonych wniosków: **14**
2. Ilość wniosków rozpatrzonych pozytywnie: **6**
3. Ilość podpisanych umów: **1**
4. Ilość osób objętych wsparciem w ramach podpisanych umów: **1**
w tym pracodawców: **1**
5. Kwota zaangażowanych środków: **9.632,00 zł**

4.6 Działania podejmowane w ramach środków PFRON

Tutejszy Urząd w bieżącym roku w oparciu o zapisy ustawy z dnia 27 sierpnia 1997 r. o rehabilitacji zawodowej i społecznej oraz zatrudnianiu osób niepełnosprawnych, złożył do Powiatowego Centrum Pomocy Rodzinie propozycję wykorzystania środków z PFRON w wysokości **50.000,00 zł**, z tego na:

- finansowanie wydatków na instrumenty lub usługi rynku pracy określone w ustawie o promocji w odniesieniu do osób niepełnosprawnych zarejestrowanych jako poszukujące pracy niepozostające w zatrudnieniu (art. 11) – **30.000,00 zł**,
- przyznanie osobom niepełnosprawnym środków na podjęcie działalności gospodarczej, rolniczej albo na wniesienie wkładu do spółdzielni socjalnej (art. 12a) – **20.000,00 zł**.