 <p><b>Powiatowy Urząd Pracy w Pszczynie</b></p> <p><b>REGON: 072323098</b></p>	<p><b>INFORMACJA o sytuacji na lokalnym rynku pracy</b></p> <p><b>za miesiąc styczeń 2025 r.</b></p>		<p><b>GMINA GOCZAŁKOWICE ZDRÓJ</b></p>
			<p><b>Stopa bezrobocia</b></p> <p><b>Powiat (wg GUS na 31.12.2024 r.)</b></p>
			<p><b>3,0%</b></p>


## Dział 1. STRUKTURA I BILANS BEZROBOTNYCH

### 1.1. Struktura bezrobotnych

Wyszczególnienie			Bezrobotni zarejestrowani		Bezrobotni, którzy podjęli pracę		Bezrobotni zarejestrowani			
							ogółem		w tym z prawem do zasiłku	
			w miesiącu sprawozdawczym				w końcu mies. sprawozdawczego			
			razem	kobiety	razem	kobiety	razem	kobiety	razem	kobiety
0			1	2	3	4	5	6	7	8
Ogółem (w. 02+04)		1	16	10	5	2	88	39	13	7
z tego osoby	poprzednio pracujące	2	15	9	5	2	81	35	13	7
	w tym zwolnione z przyczyn dotyczących zakładu pracy	3	1	1	1	0	5	3	2	1
	dotychczas niepracujące	4	1	1	0	0	7	4	0	0

Zamieszkali na wsi		5	16	10	5	2	88	39	13	7
w tym posiadający gospodarstwo rolne		6	1	0	0	0	1	0	0	0
Osoby w okresie do 12 miesięcy od dnia ukończenia nauki		7	0	0	0	0	4	2	1	0
Cudzoziemcy		8	0	0	0	0	1	1	1	1
Bez kwalifikacji zawodowych		9	3	1	1	1	18	10	0	0
Bez doświadczenia zawodowego		10	2	2	0	0	11	7	0	0
Kobiety, które nie podjęły zatrudnienia po urodzeniu dziecka		11		2		1		5		0
Osoby będące w szczególnej sytuacji na rynku pracy		12	11	7	5	2	70	28	5	0
z wiersza 09	do 30 roku życia	13	2	2	0	0	20	11	2	0
	w tym do 25 roku życia	14	1	1	0	0	12	7	1	0
	długotrwale bezrobotne	15	3	2	2	0	39	16	0	0
	powyżej 50 roku życia	16	2	0	4	1	29	7	3	0
	korzystające ze świadczeń pomocy społecznej	17	0	0	0	0	2	1	0	0
	posiadające co najmniej jedno dziecko do 6 roku życia	18	4	3	1	1	11	7	0	0
	posiadające co najmniej jedno dziecko niepełnosprawne do 18 roku życia	19	0	0	0	0	0	0	0	0
	niepełnosprawni	20	2	1	0	0	8	3	0	0

Pszczyna, dnia 10 luty 2025 r.  
Sporz. Maria Zmorzyk

 <p><b>Powiatowy Urząd Pracy w Pszczynie</b></p> <p><b>REGON: 072323098</b></p>	<p><b>INFORMACJA o sytuacji na lokalnym rynku pracy</b></p> <p><b>za miesiąc styczeń 2025 r.</b></p>		<p><b>GMINA KOBIÓR</b></p>
			<p><b>Stopa bezrobocia</b></p> <p><b>Powiat (wg GUS na 31.12.2024 r.)</b></p>
			<p><b>3,0%</b></p>


## Dział 1. STRUKTURA I BILANS BEZROBOTNYCH

### 1.1. Struktura bezrobotnych

Wyszczególnienie			Bezrobotni zarejestrowani		Bezrobotni, którzy podjęli pracę		Bezrobotni zarejestrowani			
							ogółem		w tym z prawem do zasiłku	
			w miesiącu sprawozdawczym				w końcu mies. sprawozdawczego			
			razem	kobiety	razem	kobiety	razem	kobiety	razem	kobiety
0			1	2	3	4	5	6	7	8
Ogółem (w. 02+04)		1	6	5	2	2	41	21	9	5
z tego osoby	poprzednio pracujące	2	5	4	2	2	37	19	9	5
	w tym zwolnione z przyczyn dotyczących zakładu pracy	3	0	0	0	0	0	0	0	0
	dotychczas niepracujące	4	1	1	0	0	4	2	0	0

Zamieszkali na wsi		5	6	5	2	2	41	21	9	5
w tym posiadający gospodarstwo rolne		6	0	0	0	0	1	1	0	0
Osoby w okresie do 12 miesięcy od dnia ukończenia nauki		7	2	2	0	0	2	2	0	0
Cudzoziemcy		8	0	0	0	0	0	0	0	0
Bez kwalifikacji zawodowych		9	2	2	0	0	12	8	3	2
Bez doświadczenia zawodowego		10	2	2	1	1	6	3	0	0
Kobiety, które nie podjęły zatrudnienia po urodzeniu dziecka		11		0		0		2		0
Osoby będące w szczególnej sytuacji na rynku pracy		12	7	5	2	2	35	17	6	3
z wiersza 09	do 30 roku życia	13	4	4	2	2	10	6	1	1
	w tym do 25 roku życia	14	3	3	1	1	6	4	0	0
	długotrwale bezrobotne	15	1	1	0	0	18	8	0	0
	powyżej 50 roku życia	16	2	0	0	0	15	4	5	2
	korzystające ze świadczeń pomocy społecznej	17	0	0	0	0	0	0	0	0
	posiadające co najmniej jedno dziecko do 6 roku życia	18	1	1	0	0	6	6	1	1
	posiadające co najmniej jedno dziecko niepełnosprawne do 18 roku życia	19	0	0	0	0	0	0	0	0
	niepełnosprawni	20	0	0	0	0	1	0	0	0

Pszczyna, dnia 10 luty 2025 r.  
Sporz. Maria Zmorzyk

 <p><b>Powiatowy Urząd Pracy w Pszczynie</b></p> <p><b>REGON: 072323098</b></p>	<p><b>INFORMACJA o sytuacji na lokalnym rynku pracy</b></p> <p><b>za miesiąc styczeń 2025 r.</b></p>	<p><b>GMINA MIEDŹNA</b></p>
		<p><b>Stopa bezrobocia</b></p> <p><b>Powiat (wg GUS na 31.12.2024 r.)</b></p>
		<p><b>3,0%</b></p>


## Dział 1. STRUKTURA I BILANS BEZROBOTNYCH

### 1.1. Struktura bezrobotnych

Wyszczególnienie			Bezrobotni zarejestrowani		Bezrobotni, którzy podjęli pracę		Bezrobotni zarejestrowani			
							ogółem		w tym z prawem do zasiłku	
			w miesiącu sprawozdawczym				w końcu mies. sprawozdawczego			
			razem	kobiety	razem	kobiety	razem	kobiety	razem	kobiety
0			1	2	3	4	5	6	7	8
Ogółem (w. 02+04)		1	30	16	17	10	186	122	36	25
z tego osoby	poprzednio pracujące	2	26	14	14	7	159	105	36	25
	w tym zwolnione z przyczyn dotyczących zakładu pracy	3	1	1	2	1	11	10	9	8
	dotychczas niepracujące	4	4	2	3	3	27	17	0	0

Zamieszkali na wsi		5	30	16	17	10	186	122	36	25
w tym posiadający gospodarstwo rolne		6	0	0	0	0	1	1	1	1
Osoby w okresie do 12 miesięcy od dnia ukończenia nauki		7	4	3	2	2	12	6	1	1
Cudzoziemcy		8	0	0	0	0	0	0	0	0
Bez kwalifikacji zawodowych		9	7	5	4	4	61	40	9	7
Bez doświadczenia zawodowego		10	8	5	4	3	37	24	0	0
Kobiety, które nie podjęły zatrudnienia po urodzeniu dziecka		11		1		2		24		0
Osoby będące w szczególnej sytuacji na rynku pracy		12	27	14	13	7	139	93	21	12
z wiersza 09	do 30 roku życia	13	13	7	9	5	55	38	7	5
	w tym do 25 roku życia	14	9	4	7	5	27	14	2	0
	długotrwale bezrobotne	15	7	4	3	3	70	52	0	0
	powyżej 50 roku życia	16	2	1	1	0	23	11	7	4
	korzystające ze świadczeń pomocy społecznej	17	1	1	0	0	6	5	1	1
	posiadające co najmniej jedno dziecko do 6 roku życia	18	8	5	3	3	40	33	8	5
	posiadające co najmniej jedno dziecko niepełnosprawne do 18 roku życia	19	0	0	0	0	2	2	0	0
	niepełnosprawni	20	2	1	1	0	10	6	1	0

Pszczyna, dnia 10 lutego 2025 r.  
Sporz. Maria Zmorzyk


 <p><b>Powiatowy Urząd Pracy w Pszczynie</b></p> <p><b>REGON: 072323098</b></p>	<p><b>INFORMACJA o sytuacji na lokalnym rynku pracy</b></p>		<p><b>GMINA PAWŁOWICE</b></p>
			<p><b>Stopa bezrobocia</b></p> <p><b>Powiat (wg GUS na 31.12.2024 r.)</b></p>
	<p><b>za miesiąc styczeń 2025 r.</b></p>		<p><b>3,0%</b></p>

Dział 1. STRUKTURA I BILANS BEZROBOTNYCH

1.1. Struktura bezrobotnych

Wyszczególnienie			Bezrobotni zarejestrowani		Bezrobotni, którzy podjęli pracę		Bezrobotni zarejestrowani			
							ogółem		w tym z prawem do zasiłku	
			w miesiącu sprawozdawczym				w końcu mies. sprawozdawczego			
			razem	kobiety	razem	kobiety	razem	kobiety	razem	kobiety
0			1	2	3	4	5	6	7	8
Ogółem (w. 02+04)		1	23	13	8	3	147	89	11	10
z tego osoby	poprzednio pracujące	2	20	12	8	3	115	67	11	10
	w tym zwolnione z przyczyn dotyczących zakładu pracy	3	0	0	1	0	4	4	2	2
	dotychczas niepracujące	4	3	1	0	0	32	22	0	0

Zamieszkali na wsi		5	23	13	8	3	147	89	11	10
w tym posiadający gospodarstwo rolne		6	0	0	0	0	0	0	0	0
Osoby w okresie do 12 miesięcy od dnia ukończenia nauki		7	2	1	2	0	12	7	0	0
Cudzoziemcy		8	1	0	0	0	3	2	0	0
Bez kwalifikacji zawodowych		9	10	6	2	2	54	30	1	0
Bez doświadczenia zawodowego		10	5	1	3	2	42	28	0	0
Kobiety, które nie podjęły zatrudnienia po urodzeniu dziecka		11		1		0		18		1
Osoby będące w szczególnej sytuacji na rynku pracy		12	26	15	8	3	125	74	7	6
z wiersza 09	do 30 roku życia	13	10	7	4	2	46	29	5	5
	w tym do 25 roku życia	14	5	3	3	2	25	14	0	0
	długotrwale bezrobotne	15	8	4	5	2	67	43	0	0
	powyżej 50 roku życia	16	7	3	2	0	36	17	2	1
	korzystające ze świadczeń pomocy społecznej	17	0	0	0	0	3	2	0	0
	posiadające co najmniej jedno dziecko do 6 roku życia	18	4	4	1	0	23	20	2	2
	posiadające co najmniej jedno dziecko niepełnosprawne do 18 roku życia	19	0	0	0	0	0	0	0	0
	niepełnosprawni	20	0	0	0	0	8	5	1	1

 <p><b>Powiatowy Urząd Pracy w Pszczynie</b></p> <p><b>REGON: 072323098</b></p>	<p><b>INFORMACJA o sytuacji na lokalnym rynku pracy</b></p> <p><b>za miesiąc styczeń 2025 r.</b></p>		<p><b>GMINA PSZCZYNA</b></p>
			<p><b>Stopa bezrobocia</b></p> <p><b>Powiat (wg GUS na 31.12.2024 r.)</b></p>
			<p><b>3,0%</b></p>


Dział 1. STRUKTURA I BILANS BEZROBOTNYCH

1.1. Struktura bezrobotnych

Wyszczególnienie			Bezrobotni zarejestrowani		Bezrobotni, którzy podjęli pracę		Bezrobotni zarejestrowani			
							ogółem		w tym z prawem do zasiłku	
			w miesiącu sprawozdawczym				w końcu mies. sprawozdawczego			
			razem	kobiety	razem	kobiety	razem	kobiety	razem	kobiety
0			1	2	3	4	5	6	7	8
Ogółem (w. 02+04)		1	129	56	50	31	745	412	108	57
z tego osoby	poprzednio pracujące	2	108	45	41	23	652	361	108	57
	w tym zwolnione z przyczyn dotyczących zakładu pracy	3	7	3	3	3	43	31	25	15
	dotychczas niepracujące	4	21	11	9	8	93	51	0	0

Zamieszkali na wsi		5	57	25	26	19	337	192	49	24
w tym posiadający gospodarstwo rolne		6	1	1	0	0	8	8	3	3
Osoby w okresie do 12 miesięcy od dnia ukończenia nauki		7	13	8	8	4	52	29	1	0
Cudzoziemcy		8	3	1	2	1	9	7	0	0
Bez kwalifikacji zawodowych		9	43	15	12	6	207	112	22	10
Bez doświadczenia zawodowego		10	34	16	12	9	132	71	0	0
Kobiety, które nie podjęły zatrudnienia po urodzeniu dziecka		11		8		3		97		5
Osoby będące w szczególnej sytuacji na rynku pracy		12	110	50	35	23	590	343	69	38
z wiersza 09	do 30 roku życia	13	49	23	21	15	185	113	12	7
	w tym do 25 roku życia	14	36	15	15	9	111	57	4	1
	długotrwale bezrobotne	15	27	12	11	6	294	180	1	1
	powyżej 50 roku życia	16	21	8	6	3	188	87	38	21
	korzystające ze świadczeń pomocy społecznej	17	1	1	1	1	27	21	0	0
	posiadające co najmniej jedno dziecko do 6 roku życia	18	21	14	4	3	139	111	20	12
	posiadające co najmniej jedno dziecko niepełnosprawne do 18 roku życia	19	1	1	0	0	5	5	0	0
	niepełnosprawni	20	4	2	3	2	37	20	4	0

Pszczyna, dnia 10 luty 2025 r.  
Sporz. Maria Zmorzyk

 <p><b>Powiatowy Urząd Pracy w Pszczynie</b></p> <p><b>REGON: 072323098</b></p>	<p><b>INFORMACJA o sytuacji na lokalnym rynku pracy</b></p> <p><b>za miesiąc styczeń 2025 r.</b></p>		<p><b>GMINA SUSZEC</b></p>
			<p><b>Stopa bezrobocia</b></p> <p><b>Powiat (wg GUS na 31.12.2024 r.)</b></p>
			<p><b>3,0%</b></p>

## Dział 1. STRUKTURA I BILANS BEZROBOTNYCH

### 1.1. Struktura bezrobotnych

Wyszczególnienie			Bezrobotni zarejestrowani		Bezrobotni, którzy podjęli pracę		Bezrobotni zarejestrowani			
							ogółem		w tym z prawem do zasiłku	
			w miesiącu sprawozdawczym				w końcu mies. sprawozdawczego			
			razem	kobiety	razem	kobiety	razem	kobiety	razem	kobiety
0			1	2	3	4	5	6	7	8
Ogółem (w. 02+04)		1	24	16	13	13	111	73	14	10
z tego osoby	poprzednio pracujące	2	18	11	12	12	91	57	14	10
	w tym zwolnione z przyczyn dotyczących zakładu pracy	3	1	1	1	1	5	3	2	2
	dotychczas niepracujące	4	6	5	1	1	20	16	0	0

Zamieszkali na wsi		5	24	16	13	13	111	73	14	10
w tym posiadający gospodarstwo rolne		6	0	0	0	0	1	1	0	0
Osoby w okresie do 12 miesięcy od dnia ukończenia nauki		7	6	4	1	1	12	7	0	0
Cudzoziemcy		8	1	1	0	0	1	1	0	0
Bez kwalifikacji zawodowych		9	14	9	4	4	40	23	3	2
Bez doświadczenia zawodowego		10	8	6	2	2	27	20	0	0
Kobiety, które nie podjęły zatrudnienia po urodzeniu dziecka		11		5		1		19		0
Osoby będące w szczególnej sytuacji na rynku pracy		12	24	16	9	9	94	60	9	6
z wiersza 09	do 30 roku życia	13	11	7	8	8	34	23	3	3
	w tym do 25 roku życia	14	8	5	3	3	26	17	0	0
	długotrwale bezrobotne	15	9	6	0	0	53	32	0	0
	powyżej 50 roku życia	16	1	1	1	1	26	12	4	2
	korzystające ze świadczeń pomocy społecznej	17	0	0	0	0	4	1	0	0
	posiadające co najmniej jedno dziecko do 6 roku życia	18	3	2	1	1	21	17	4	3
	posiadające co najmniej jedno dziecko niepełnosprawne do 18 roku życia	19	0	0	0	0	0	0	0	0
	niepełnosprawni	20	0	0	0	0	5	2	0	0

Pszczyna, dnia 10 lutego 2025 r.  
Sporz. Maria Zmorzyk